




TITOLO, TIPOLOGIA	DENOMINAZIONE	Residui attivi al 1/1/2017 (RS)		Riscossioni in c/residui (RR)		Riaccertamenti residui (R)		Residui attivi da esercizi precedenti (EP=RS-RR+R)	
		Previsioni definitive di competenza (CP)		Riscossioni in c/competenza (RC)		Accertamenti (A)		Residui attivi da esercizio di competenza (EC=A-RC)	
		Previsioni definitive di cassa (CS)		Totale riscossioni (TR = RR+RC)		Maggiori o minori entrate di cassa = TR-CS		Totale residui attivi da riportare (TR=EP+EC)	
1	Fondo pluriennale vincolato per spese correnti	CP	27.211,67						
	Fondo pluriennale vincolato per spese in conto capitale	CP	134.110,48						
	Utilizzo avanzo di Amministrazione	CP	143.463,44						
10101	Tipologia 101 - Imposte tasse e proventi assimilati	RS	5.730,95	RR	3.500,08	R	820,05	EP	3.050,92
		CP	204.743,05	RC	188.621,06	A	188.621,06	CP	0,00
		CS	210.474,00	TR	192.121,14	CS	-18.352,86	TR	3.050,92
10000	Totale TITOLO 1 - Entrate correnti di natura tributaria, contributiva e perequativa	RS	5.730,95	RR	3.500,08	R	820,05	EP	3.050,92
		CP	204.743,05	RC	188.621,06	A	188.621,06	CP	0,00
		CS	210.474,00	TR	192.121,14	CS	-18.352,86	TR	3.050,92



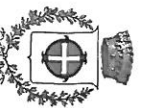
COMUNE DI BIENO

CONTO DEL BILANCIO
GESTIONE DELLE ENTRATE

Pagina 2

13/04/2018

TITOLO, TIPOLOGIA	DENOMINAZIONE	Residui attivi al 1/1/2017 (RS)	Riscossioni in c/residui (RR)	Riaccertamenti residui (R)	Maggiori o minori entrate di competenza = A-CP	Residui attivi da esercizi precedenti (EP=RS-RR+R)					
		Previsioni definitive di competenza (CP)	Riscossioni in c/competenza (RC)	Accertamenti (A)		Residui attivi da esercizio di competenza (EC=A-RC)					
		Previsioni definitive di cassa (CS)	Totale riscossioni (TR = RR+RC)	Maggiori o minori entrate di cassa = TR-CS	Totale residui attivi da riportare (TR=EP+EC)						
2 TITOLO 2 - Trasferimenti correnti											
20101	Tipologia 101 - Trasferimenti da Amministrazioni pubbliche	RS	138.185,97	RR	138.185,97	R	0,00	EP	0,00		
		CP	236.461,63	RC	173.834,42	A	251.512,50	CP	15.050,87	EC	77.678,08
		CS	374.503,72	TR	312.020,39	CS	-62.483,33	TR	77.678,08		
20000	Totale TITOLO 2 - Trasferimenti correnti	RS	138.185,97	RR	138.185,97	R	0,00	EP	0,00		
		CP	236.461,63	RC	173.834,42	A	251.512,50	CP	15.050,87	EC	77.678,08
		CS	374.503,72	TR	312.020,39	CS	-62.483,33	TR	77.678,08		



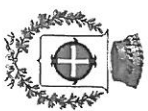
COMUNE DI BIENO

CONTO DEL BILANCIO
GESTIONE DELLE ENTRATE

Pagina 3

13/04/2018

TITOLO, TIPOLOGIA	DENOMINAZIONE	Residui attivi al 1/1/2017 (RS)		Riscossioni in c/residui (RR)		Riaccertamenti residui (R)		Maggiori o minori entrate di competenza = A-CP		Residui attivi da esercizi precedenti (EP=RS-RR+R)	
		Previsioni definitive di competenza (CP)		Ricossioni in c/competenza (RC)		Accertamenti (A)		Maggiori o minori entrate di competenza = A-CP		Residui attivi da esercizio di competenza (EC=A-RC)	
		Previsioni definitive di cassa (CS)		Totale riscossioni (TR = RR+RC)		Maggiori o minori entrate di cassa = TR-CS				Totale residui attivi da riportare (TR=EP+EC)	
3 TITOLO 3 - Entrate extratributarie											
30100	Tipologia 100 - Vendita di beni e servizi e proventi derivanti dalla gestione dei beni	RS	57.192,67	RR	31.086,43	R	6.330,70			EP	32.436,94
		CP	130.863,05	RC	106.106,67	A	110.625,03	CP	-20.238,02	EC	4.518,36
		CS	183.467,80	TR	137.193,10	CS	-46.274,70			TR	36.955,30
30200	Tipologia 200 - Proventi derivanti dall'attività di controllo e repressione delle irregolarità e degli illeciti	RS	0,00	RR	0,00	R	0,00			EP	0,00
		CP	1.127,00	RC	1.133,65	A	1.138,73	CP	11,73	EC	5,08
		CS	1.127,00	TR	1.133,65	CS	6,65			TR	5,08
30300	Tipologia 300 - Interessi attivi	RS	263,79	RR	263,79	R	0,00			EP	0,00
		CP	2.050,00	RC	0,00	A	3,16	CP	-2.046,84	EC	3,16
		CS	2.313,79	TR	263,79	CS	-2.050,00			TR	3,16
30400	Tipologia 400 - Altre entrate da redditi da capitale	RS	0,00	RR	0,00	R	0,00			EP	0,00
		CP	1.300,00	RC	141,75	A	141,75	CP	-1.158,25	EC	0,00
		CS	1.300,00	TR	141,75	CS	-1.158,25			TR	0,00
30500	Tipologia 500 - Rimborsi e altre entrate correnti	RS	251,59	RR	251,59	R	0,00			EP	0,00
		CP	50.497,13	RC	40.135,52	A	52.652,26	CP	2.155,13	EC	12.516,74
		CS	50.748,72	TR	40.387,11	CS	-10.361,61			TR	12.516,74
30000	Totale TITOLO 3 - Entrate extratributarie	RS	57.708,05	RR	31.601,81	R	6.330,70			EP	32.436,94
		CP	185.837,18	RC	147.517,59	A	164.560,93	CP	-21.276,25	EC	17.043,34
		CS	238.957,31	TR	179.119,40	CS	-59.837,91			TR	49.480,28



CONTO DEL BILANCIO
GESTIONE DELLE ENTRATE

Pagina 4

13/04/2018

COMUNE DI BIENO

TITOLO, TIPOLOGIA	DENOMINAZIONE	Residui attivi al 1/1/2017 (RS)		Riscossioni in c/residui (RR)		Riaccertamenti residui (R)		Maggiori o minori entrate di competenza = A-CP		Residui attivi da esercizi precedenti (EP=RS-RR+R)	
		Previsioni definitive di competenza (CP)		Riscossioni in c/competenza (RC)		Accertamenti (A)				Residui attivi da esercizio di competenza (EC=A-RC)	
		Previsioni definitive di cassa (CS)		Totale riscossioni (TR = RR+RC)		Maggiori o minori entrate di cassa = TR-CS				Totale residui attivi da riportare (TR=EP+EC)	
4 TITOLO 4 - Entrate in conto capitale											
40200	Tipologia 200 - Contributi agli investimenti	RS	133.015,20	RR	118.247,96	R	0,00			EP	14.767,24
		CP	268.240,65	RC	98.533,15	A	186.644,21	CP	-81.596,44	EC	88.111,06
		CS	399.194,28	TR	216.781,11	CS	-182.413,17			TR	102.878,30
40300	Tipologia 300 - Altri trasferimenti in conto capitale	RS	0,00	RR	0,00	R	0,00			EP	0,00
		CP	21.274,00	RC	0,00	A	15.500,00	CP	-5.774,00	EC	15.500,00
		CS	21.274,00	TR	0,00	CS	-21.274,00			TR	15.500,00
40400	Tipologia 400 - Entrate da alienazione di beni materiali e immateriali	RS	0,00	RR	0,00	R	0,00			EP	0,00
		CP	0,00	RC	0,00	A	200,00	CP	200,00	EC	200,00
		CS	0,00	TR	0,00	CS	0,00			TR	200,00
40500	Tipologia 500 - Altre entrate in conto capitale	RS	0,00	RR	0,00	R	0,00			EP	0,00
		CP	5.500,00	RC	7.237,19	A	7.237,19	CP	1.737,19	EC	0,00
		CS	5.500,00	TR	7.237,19	CS	1.737,19			TR	0,00
40000	Totale TITOLO 4 - Entrate in conto capitale	RS	133.015,20	RR	118.247,96	R	0,00			EP	14.767,24
		CP	295.014,65	RC	105.770,34	A	209.581,40	CP	-85.433,25	EC	103.811,06
		CS	425.968,28	TR	224.018,30	CS	-201.949,98			TR	118.578,30



COMUNE DI BIENO

CONTO DEL BILANCIO
GESTIONE DELLE ENTRATE

Pagina 5

13/04/2018

TITOLO, TIPOLOGIA	DENOMINAZIONE	Residui attivi al 1/1/2017 (RS)	Riscossioni in c/residui (RR)	Riaccertamenti residui (R)	Maggiori o minori entrate di competenza = A-CP		Residui attivi da esercizi precedenti (EP=RS-RR+R)
		Previsioni definitive di competenza (CP)	Riscossioni in c/competenza (RC)	Accertamenti (A)			Residui attivi da esercizio di competenza (EC=A-RC)
		Previsioni definitive di cassa (CS)	Totale riscossioni (TR = RR+RC)	Maggiori o minori entrate di cassa = TR-CS			Totale residui attivi da riportare (TR=EP+EC)
7	TITOLO 7 - Anticipazioni da istituto tesoriere/cassiere						
70100	Tipologia 100 - Anticipazioni da istituto tesoriere/cassiere	RS CP CS	RR RC TR	R A CS	0,00 0,00 -200.000,00	CP	EP EC TR
		0,00 200.000,00 200.000,00					0,00 0,00 0,00
70000	Totale TITOLO 7 - Anticipazioni da istituto tesoriere/cassiere	RS CP CS	RR RC TR	R A CS	0,00 0,00 -200.000,00	CP	EP EC TR
		0,00 200.000,00 200.000,00					0,00 0,00 0,00



CONTO DEL BILANCIO
GESTIONE DELLE ENTRATE

Pagina 6

COMUNE DI BIENO

13/04/2018

TITOLO, TIPOLOGIA	DENOMINAZIONE	Residui attivi al 1/1/2017 (RS)		Riscossioni in c/residui (RR)		Riaccertamenti residui (R)		Maggiori o minori entrate di competenza = A-CP		Residui attivi da esercizi precedenti (EP=RS-RR+R)	
		Previsioni definitive di competenza (CP)		Ricossioni in c/competenza (RC)		Accertamenti (A)				Residui attivi da esercizio di competenza (EC=A-RC)	
		Previsioni definitive di cassa (CS)		Totale riscossioni (TR = RR+RC)		Maggiori o minori entrate di cassa = TR-CS				Totale residui attivi da riportare (TR=EP+EC)	
9 TITOLO 9 - Entrate per conto terzi e partite di giro											
90100	Tipologia 100 - Entrate per partite di giro	RS	2.840,66	RR	1.300,00	R	-1.540,66		EP	0,00	
		CP	270.000,00	RC	99.646,78	A	102.312,10	CP	-167.687,90	EC	2.665,32
		CS	233.331,67	TR	100.946,78	CS	-132.384,89		TR	2.665,32	
90200	Tipologia 200 - Entrate per conto terzi	RS	4.788,80	RR	2.560,48	R	-27,94		EP	2.200,38	
		CP	128.000,00	RC	63.567,71	A	67.006,06	CP	-60.993,94	EC	3.438,35
		CS	115.449,46	TR	66.128,19	CS	-49.321,27		TR	5.638,73	
90000	Totale TITOLO 9 - Entrate per conto terzi e partite di giro	RS	7.629,46	RR	3.860,48	R	-1.568,60		EP	2.200,38	
		CP	398.000,00	RC	163.214,49	A	169.318,16	CP	-228.681,84	EC	6.103,67
		CS	348.781,13	TR	167.074,97	CS	-181.706,16		TR	8.304,05	
Totale Titoli		RS	342.269,63	RR	295.396,30	R	5.582,15		EP	52.455,48	
		CP	1.520.056,51	RC	778.957,90	A	983.594,05	CP	-536.462,46	EC	204.636,15
		CS	1.798.684,44	TR	1.074.354,20	CS	-724.330,24		TR	257.091,63	
Totale generale delle entrate		RS	342.269,63	RR	295.396,30	R	5.582,15		EP	52.455,48	
		CP	1.824.842,10	RC	778.957,90	A	983.594,05	CP	-536.462,46	EC	204.636,15
		CS	1.798.684,44	TR	1.074.354,20	CS	-724.330,24		TR	257.091,63	



COMUNE DI BIENO

CONTO DEL BILANCIO
RIEPILOGO GENERALE DELLE ENTRATE

Pagina 7

13/04/2018

TITOLO	DENOMINAZIONE	Residui attivi al 1/1/2017 (RS)		Riscossioni in c/residui (RR)		Riaccertamenti residui (R)		Maggiori o minori entrate di competenza = A-CP		Residui attivi da esercizi precedenti (EP=RS-RR+R)	
		Previsioni definitive di competenza (CP)	Previsioni definitive di cassa (CS)	Ricossioni in c/competenza (RC)	Totale riscossioni (TR = RR+RC)	Accertamenti (A)	Maggiori o minori entrate di cassa = TR-CS		Residui attivi da esercizio di competenza (EC=A-RC)	Totale residui attivi da riportare (TR=EP+EC)	
Fondo pluriennale vincolato per spese correnti											
		CP	27.211,67								
Fondo pluriennale vincolato per spese in conto capitale											
		CP	134.110,48								
Utilizzo avanzo di Amministrazione											
		CP	143.463,44								
1	TITOLO 1 - Entrate correnti di natura tributaria, contributiva e perequativa	RS	5.730,95	RR	3.500,08	R	820,05	CP	-16.121,99	EP	3.050,92
		CP	204.743,05	RC	188.621,06	A	188.621,06	CP		EC	0,00
		CS	210.474,00	TR	192.121,14	CS	-18.352,86			TR	3.050,92
2	TITOLO 2 - Trasferimenti correnti	RS	138.185,97	RR	138.185,97	R	0,00	CP	15.050,87	EP	0,00
		CP	236.461,63	RC	173.834,42	A	251.512,50	CP		EC	77.678,08
		CS	374.503,72	TR	312.020,39	CS	-62.483,33			TR	77.678,08
3	TITOLO 3 - Entrate extratributarie	RS	57.708,05	RR	31.601,81	R	6.330,70	CP	-21.276,25	EP	32.436,94
		CP	185.837,18	RC	147.517,59	A	164.560,93	CP		EC	17.043,34
		CS	238.957,31	TR	179.119,40	CS	-59.837,91			TR	49.480,28
4	TITOLO 4 - Entrate in conto capitale	RS	133.015,20	RR	118.247,96	R	0,00	CP	-85.433,25	EP	14.767,24
		CP	295.014,65	RC	105.770,34	A	209.581,40	CP		EC	103.811,06
		CS	425.968,28	TR	224.018,30	CS	-201.949,98			TR	118.578,30
7	TITOLO 7 - Anticipazioni da istituto tesoriere/cassiere	RS	0,00	RR	0,00	R	0,00	CP	-200.000,00	EP	0,00
		CP	200.000,00	RC	0,00	A	0,00	CP		EC	0,00
		CS	200.000,00	TR	0,00	CS	-200.000,00			TR	0,00
9	TITOLO 9 - Entrate per conto terzi e partite di giro	RS	7.629,46	RR	3.860,48	R	-1.568,60	CP	-228.681,84	EP	2.200,38
		CP	398.000,00	RC	163.214,49	A	169.318,16	CP		EC	6.103,67
		CS	348.781,13	TR	167.074,97	CS	-181.706,16			TR	8.304,05



COMUNE DI BIENO

CONTO DEL BILANCIO
RIEPILOGO GENERALE DELLE ENTRATE

Pagina 8

13/04/2018

TITOLO	DENOMINAZIONE	Residui attivi al 1/1/2017 (RS)		Riscossioni in c/residui (RR)		Riaccertamenti residui (R)		Maggiori o minori entrate di competenza = A-CP		Residui attivi da esercizi precedenti (EP=RS-RR+R)	
		Previsioni definitive di competenza (CP)		Riscossioni in c/competenza (RC)		Accertamenti (A)				Residui attivi da esercizio di competenza (EC=A-RC)	
		Previsioni definitive di cassa (CS)		Totale riscossioni (TR = RR+RC)		Maggiori o minori entrate di cassa = TR-CS				Totale residui attivi da riportare (TR=EP+EC)	
Totale Titoli	RS	342.269,63	RR	295.396,30	R	5.582,15		EP	52.455,48		
	CP	1.520.056,51	RC	778.957,90	A	983.594,05	CP	EC	204.636,15		
	CS	1.798.684,44	TR	1.074.354,20	CS	-724.330,24		TR	257.091,63		
Totale generale delle entrate	RS	342.269,63	RR	295.396,30	R	5.582,15		EP	52.455,48		
	CP	1.824.842,10	RC	778.957,90	A	983.594,05	CP	EC	204.636,15		
	CS	1.798.684,44	TR	1.074.354,20	CS	-724.330,24		TR	257.091,63		



COMUNE DI BIENO

PROSPETTO DELLE ENTRATE DI BILANCIO PER TITOLI, TIPOLOGIE E CATEGORIE

Pagina 9

13/04/2018

TITOLO TIPOLOGIA CATEGORIA	DENOMINAZIONE	Accertamenti	di cui entrate non ricorrenti	Riscossioni in c/competenza	Riscossioni in c/residui
1010100	TITOLO 1 - Entrate correnti di natura tributaria, contributiva e perequativa Tipologia 101 - Imposte tasse e proventi assimilati	188.621,06	1.280,96	188.621,06	3.500,08
1010106	Categoria 6 - Imposta municipale propria	188.598,06	1.280,96	188.598,06	3.500,08
1010151	Categoria 51 - Tassa smaltimento rifiuti solidi urbani	0,00	0,00	0,00	0,00
1010153	Categoria 53 - Imposta comunale sulla pubblicit� e diritto sulle pubbliche affissioni	23,00	0,00	23,00	0,00
1010199	Categoria 99 - Altre imposte, tasse e proventi n.a.c.	0,00	0,00	0,00	0,00
1000000	Totale TITOLO 1 - Entrate correnti di natura tributaria, contributiva e perequativa	188.621,06	1.280,96	188.621,06	3.500,08
	TITOLO 2 - Trasferimenti correnti				
2010100	Tipologia 101 - Trasferimenti correnti da Amministrazioni pubbliche	251.512,50	1.141,35	173.834,42	138.185,97
2010102	Categoria 2 - Trasferimenti correnti da Amministrazioni Locali	251.512,50	1.141,35	173.834,42	138.185,97
2000000	Totale TITOLO 2 - Trasferimenti correnti	251.512,50	1.141,35	173.834,42	138.185,97
	TITOLO 3 - Entrate extratributarie				
3010000	Tipologia 100 - Vendita di beni e servizi e proventi derivanti dalla gestione dei beni	110.625,03	2.676,02	106.106,67	31.086,43
3010100	Categoria 1 - Vendita di beni	57.768,68	0,00	55.577,93	663,52
3010200	Categoria 2 - Entrate dalla vendita e dall'erogazione di servizi	12.268,69	0,00	10.035,02	1.237,50
3010300	Categoria 3 - Proventi derivanti dalla gestione dei beni	40.587,66	2.676,02	40.493,72	29.185,41
3020000	Tipologia 200 - Proventi derivanti dall'attivit� di controllo e repressione delle irregolarit� e degli illeciti	1.138,73	1.138,73	1.133,65	0,00
3020200	Categoria 2 - Entrate da famiglie derivanti dall'attivit� di controllo e	1.138,73	1.138,73	1.133,65	0,00



COMUNE DI BIENO

PROSPETTO DELLE ENTRATE DI BILANCIO PER TITOLI, TIPOLOGIE E CATEGORIE

Pagina 10

13/04/2018

TITOLO TIPOLOGIA CATEGORIA	DENOMINAZIONE	Accertamenti	di cui entrate non ricorrenti	Riscossioni in c/competenza	Riscossioni in c/residui
3030000	repressione delle irregolarità e degli illeciti Tipologia 300 - Interessi attivi	3,16	0,00	0,00	263,79
3030300	Categoria 3 - Altri interessi attivi	3,16	0,00	0,00	263,79
3040000	Tipologia 400 - Altre entrate da redditi da capitale	141,75	0,00	141,75	0,00
3040200	Categoria 2 - Entrate derivanti dalla distribuzione di dividendi	141,75	0,00	141,75	0,00
3050000	Tipologia 500 - Rimborsi e altre entrate correnti	52.652,26	12.516,74	40.135,52	251,59
3050200	Categoria 2 - Rimborsi in entrata	50.240,38	12.516,74	37.723,64	0,00
3059900	Categoria 99 - Altre entrate correnti n.a.c.	2.411,88	0,00	2.411,88	251,59
3000000	Totale TITOLO 3 - Entrate extratributarie	164.560,93	16.331,49	147.517,59	31.601,81
	TITOLO 4 - Entrate in conto capitale				
4020000	Tipologia 200 - Contributi agli investimenti	186.644,21	181.831,65	98.533,15	118.247,96
4020100	Categoria 1 - Contributi agli investimenti da amministrazioni pubbliche	186.644,21	181.831,65	98.533,15	118.247,96
4020600	Categoria 6 - Contributi agli investimenti direttamente destinati al rimborso di prestiti da amministrazioni pubbliche	0,00	0,00	0,00	0,00
4030000	Tipologia 300 - Altri trasferimenti in conto capitale	15.500,00	6.500,00	0,00	0,00
4031000	Categoria 10 - Altri trasferimenti in conto capitale da amministrazioni pubbliche	15.500,00	6.500,00	0,00	0,00
4031100	Categoria 11 - Altri trasferimenti in conto capitale da Famiglie	0,00	0,00	0,00	0,00
4031200	Categoria 12 - Altri trasferimenti in conto capitale da Imprese	0,00	0,00	0,00	0,00
4040000	Tipologia 400 - Entrate da alienazione di beni materiali e immateriali	200,00	200,00	0,00	0,00



PROSPETTO DELLE ENTRATE DI BILANCIO PER TITOLI, TIPOLOGIE E CATEGORIE

TITOLO TIPOLOGIA CATEGORIA	DENOMINAZIONE	Accertamenti	di cui entrate non ricorrenti	Riscossioni in c/competenza	Riscossioni in c/residui
4040100	Categoria 1 - Alienazione di beni materiali	200,00	200,00	0,00	0,00
4050000	Tipologia 500 - Altre entrate in conto capitale	7.237,19	7.237,19	7.237,19	0,00
4050100	Categoria 1 - Permessi di costruire	7.237,19	7.237,19	7.237,19	0,00
4000000	Totale TITOLO 4 - Entrate in conto capitale	209.581,40	195.768,84	105.770,34	118.247,96
	TITOLO 7 - Anticipazioni da istituto tesoriere/cassiere				
7010000	Tipologia 100 - Anticipazioni da istituto tesoriere/cassiere	0,00	0,00	0,00	0,00
7010100	Categoria 1 - Anticipazioni da istituto tesoriere/cassiere	0,00	0,00	0,00	0,00
7000000	Totale TITOLO 7 - Anticipazioni da istituto tesoriere/cassiere	0,00	0,00	0,00	0,00
	TITOLO 9 - Entrate per conto terzi e partite di giro				
9010000	Tipologia 100 - Entrate per partite di giro	102.312,10	47.791,18	99.646,78	1.300,00
9010100	Categoria 1 - Altre ritenute	36.313,50	36.313,50	35.221,45	0,00
9010200	Categoria 2 - Ritenute su redditi da lavoro dipendente	61.585,07	7.964,15	60.911,80	0,00
9010300	Categoria 3 - Ritenute su redditi da lavoro autonomo	3.513,53	3.513,53	3.513,53	0,00
9019900	Categoria 99 - Altre entrate per partite di giro	900,00	0,00	0,00	1.300,00
9020000	Tipologia 200 - Entrate per conto terzi	67.006,06	0,00	63.567,71	2.560,48
9020400	Categoria 4 - Depositi di/presso terzi	2.000,00	0,00	2.000,00	0,00
9029900	Categoria 99 - Altre entrate per conto terzi	65.006,06	0,00	61.567,71	2.560,48
9000000	Totale TITOLO 9 - Entrate per conto terzi e partite di giro	169.318,16	47.791,18	163.214,49	3.860,48
	Totale Titoli	983.594,05	262.313,82	778.957,90	295.396,30



COMUNE DI BIENO

ACCERTAMENTI ASSUNTI NEL 2017 E NEGLI ESERCIZI PRECEDENTI
IMPUTATI ALL'ANNO 2018 E SEGUENTIPag. 12
13/04/2018

TITOLI E TIPOLOGIE DI ENTRATA	Anno 2018		Anno 2019		Anni successivi
	Previsioni di competenza	Accertamenti	Previsioni di competenza del bilancio pluriennale	Accertamenti	
TITOLO 1 - Entrate correnti di natura tributaria, contributiva e perequativa Tipologia 101 - Imposte tasse e proventi assimilati Totale TITOLO 1 - Entrate correnti di natura tributaria, contributiva e perequativa	204.080,00 204.080,00	0,00 0,00	204.080,00 204.080,00	0,00 0,00	0,00 0,00
TITOLO 2 - Trasferimenti correnti Tipologia 101 - Trasferimenti correnti da Amministrazioni pubbliche Totale TITOLO 2 - Trasferimenti correnti	189.738,50 189.738,50	0,00 0,00	187.456,50 187.456,50	0,00 0,00	0,00 0,00
TITOLO 3 - Entrate extratributarie Tipologia 100 - Vendita di beni e servizi e proventi derivanti dalla gestione dei beni Tipologia 200 - Proventi derivanti dall'attività di controllo e repressione delle irregolarità e degli illeciti Tipologia 300 - Interessi attivi Tipologia 400 - Altre entrate da redditi da capitale Tipologia 500 - Rimborsi e altre entrate correnti Totale TITOLO 3 - Entrate extratributarie	134.629,50 500,00 1.800,00 1.280,00 11.520,00 149.729,50	0,00 0,00 0,00 0,00 0,00 0,00	134.629,50 500,00 1.800,00 1.280,00 11.520,00 149.729,50	0,00 0,00 0,00 0,00 0,00 0,00	0,00 0,00 0,00 0,00 0,00 0,00
TITOLO 4 - Entrate in conto capitale Tipologia 200 - Contributi agli investimenti Tipologia 300 - Altri trasferimenti in conto capitale Tipologia 400 - Entrate da alienazione di beni materiali e immateriali Tipologia 500 - Altre entrate in conto capitale Totale TITOLO 4 - Entrate in conto capitale	133.775,44 14.774,00 0,00 1.000,00 149.549,44	73.075,79 0,00 0,00 0,00 73.075,79	62.981,65 14.774,00 0,00 1.000,00 78.755,65	0,00 0,00 0,00 0,00 0,00	0,00 0,00 0,00 0,00 0,00
TITOLO 7 - Anticipazioni da istituto tesoriere/cassiere Tipologia 100 - Anticipazioni da istituto tesoriere/cassiere Totale TITOLO 7 - Anticipazioni da istituto tesoriere/cassiere	200.000,00 200.000,00	0,00 0,00	200.000,00 200.000,00	0,00 0,00	0,00 0,00
TITOLO 9 - Entrate per conto terzi e partite di giro Tipologia 100 - Entrate per partite di giro Tipologia 200 - Entrate per conto terzi Totale TITOLO 9 - Entrate per conto terzi e partite di giro	270.000,00 75.000,00 345.000,00	0,00 0,00 0,00	270.000,00 75.000,00 345.000,00	0,00 0,00 0,00	0,00 0,00 0,00
Totale Accertamenti	1.238.097,44	73.075,79	1.165.021,65	0,00	0,00



COMUNE DI BIENO

ELENCO DELLE PREVISIONI E DEI RISULTATI DI COMPETENZA E DI CASSA
SECONDO LA STRUTTURA DEL PIANO DEI CONTI

Pag. 12

13/04/2018

CODIFICA DEL PIANO DEI CONTI	DENOMINAZIONE VOCE del PIANO DEI CONTI	COMPETENZA		CASSA	
		PREVISIONI	RISULTATI	PREVISIONI	RISULTATI
E1.00.00.00.000	Entrate correnti di natura tributaria, contributiva e perequativa	204.743,05	188.621,06	210.474,00	192.121,14
E1.01.00.00.000	Tributi	204.743,05	188.621,06	210.474,00	192.121,14
E1.01.01.00.000	Imposte, tasse e proventi assimilati	204.743,05	188.621,06	210.474,00	192.121,14
E1.01.01.06.000	Imposta municipale propria	204.653,05	188.598,06	207.343,08	192.098,14
E1.01.01.51.000	Tassa smaltimento rifiuti solidi urbani	50,00	0,00	50,00	0,00
E1.01.01.53.000	Imposta comunale sulla pubblicità e diritto sulle pubbliche affissioni	30,00	23,00	30,00	23,00
E1.01.01.99.000	Altre imposte, tasse e proventi assimilati n.a.c.	0,00	0,00	3.050,92	0,00
E2.00.00.00.000	Trasferimenti correnti	236.461,63	251.512,50	374.503,72	312.020,39
E2.01.00.00.000	Trasferimenti correnti da Amministrazioni pubbliche	236.461,63	251.512,50	374.503,72	312.020,39
E2.01.01.00.000	Trasferimenti correnti da Amministrazioni Locali	236.461,63	251.512,50	374.503,72	312.020,39
E3.00.00.00.000	Entrate extratributarie	185.837,18	164.560,93	374.503,72	312.020,39
E3.01.00.00.000	Vendita di beni e servizi e proventi derivanti dalla gestione dei beni	130.863,05	110.625,03	238.957,31	179.119,40
E3.01.01.00.000	Vendita di beni	72.543,50	57.768,68	183.467,80	137.193,10
E3.01.01.01.000	Entrate dalla vendita e dall'erogazione di servizi	72.543,50	57.768,68	72.923,15	56.241,45
E3.01.02.00.000	Entrate dalla vendita di servizi	15.626,05	12.268,69	72.923,15	56.241,45
E3.01.02.01.000	Proventi derivanti dalla gestione dei beni	15.626,05	12.268,69	16.863,55	11.272,52
E3.01.03.00.000	Canoni e concessioni e diritti reali di godimento	42.693,50	40.587,66	16.863,55	11.272,52
E3.01.03.01.000	Fitti, noleggi e locazioni	11.693,50	7.987,08	93.681,10	69.679,13
E3.01.03.02.000	Proventi derivanti dall'attività di controllo e repressione delle irregolarità e degli illeciti	31.000,00	32.600,58	62.681,10	37.172,49
E3.02.00.00.000	Entrate da famiglie derivanti dall'attività di controllo e repressione delle irregolarità e degli illeciti	1.127,00	1.138,73	31.000,00	32.506,64
E3.02.02.00.000	Proventi da multe, ammende, sanzioni e oblazioni a carico delle famiglie	1.127,00	1.138,73	1.127,00	1.133,65
E3.02.02.01.000	Interessi attivi	1.127,00	1.138,73	1.127,00	1.133,65
E3.03.00.00.000	Altri interessi attivi	2.050,00	3,16	2.313,79	263,79
E3.03.03.00.000	Interessi attivi di mora	2.050,00	3,16	2.313,79	263,79
E3.03.03.04.000	Interessi attivi da depositi bancari o postali	50,00	0,00	50,00	0,00
E3.04.00.00.000	Altre entrate da redditi da capitale	2.000,00	3,16	2.263,79	263,79
E3.04.02.00.000	Entrate derivanti dalla distribuzione di dividendi	1.300,00	141,75	1.300,00	141,75
E3.04.02.03.000	Entrate derivanti dalla distribuzione di dividendi da altre imprese	1.300,00	141,75	1.300,00	141,75
E3.05.00.00.000	Rimborsi e altre entrate correnti	50.497,13	52.652,26	50.748,72	40.387,11
E3.05.02.00.000	Rimborsi in entrata	48.470,00	50.240,38	48.470,00	37.723,64
E3.05.02.01.000	Rimborsi ricevuti per spese di personale (comando, distacco, fuori ruolo, convenzioni, ecc.)	12.250,00	12.516,74	12.250,00	0,00
E3.05.02.02.000	Entrate per rimborsi di imposte	3.000,00	4.519,89	3.000,00	4.519,89




COMUNE DI BIENO

ELENCO DELLE PREVISIONI E DEI RISULTATI DI COMPETENZA E DI CASSA
SECONDO LA STRUTTURA DEL PIANO DEI CONTI

Pag. 13

13/04/2018

CODIFICA DEL PIANO DEI CONTI	DENOMINAZIONE VOCE del PIANO DEI CONTI	COMPETENZA		CASSA	
		PREVISIONI	RISULTATI	PREVISIONI	RISULTATI
E3.05.02.03.000	Entrate da rimborsi, recuperi e restituzioni di somme non dovute o incassate in eccesso	33.220,00	33.203,75	33.220,00	33.203,75
E3.05.99.00.000	Altre entrate correnti n.a.c.	2.027,13	2.411,88	2.278,72	2.663,47
E3.05.99.99.000	Altre entrate correnti n.a.c.	2.027,13	2.411,88	2.278,72	2.663,47
E4.00.00.00.000	Entrate in conto capitale	295.014,65	209.581,40	425.968,28	224.018,30
E4.02.00.00.000	Contributi agli investimenti	268.240,65	186.644,21	399.194,28	216.781,11
E4.02.01.00.000	Contributi agli investimenti da amministrazioni pubbliche	268.240,65	186.644,21	399.194,28	216.781,11
E4.02.01.02.000	Contributi agli investimenti da Amministrazioni Locali	268.240,65	186.644,21	399.194,28	216.781,11
E4.02.06.00.000	Contributi agli investimenti direttamente destinati al rimborso di prestiti da amministrazioni pubbliche	0,00	0,00	0,00	0,00
E4.02.06.02.000	Contributi agli investimenti direttamente destinati al rimborso di prestiti da Amministrazioni Locali	0,00	0,00	0,00	0,00
E4.03.00.00.000	Altri trasferimenti in conto capitale	21.274,00	15.500,00	21.274,00	0,00
E4.03.10.00.000	Altri trasferimenti in conto capitale da amministrazioni pubbliche	21.274,00	15.500,00	21.274,00	0,00
E4.03.10.02.000	Altri trasferimenti in conto capitale da Amministrazioni Locali	21.274,00	15.500,00	21.274,00	0,00
E4.03.11.00.000	Altri trasferimenti in conto capitale da Famiglie	0,00	0,00	0,00	0,00
E4.03.11.01.000	Altri trasferimenti in conto capitale da Famiglie	0,00	0,00	0,00	0,00
E4.03.12.00.000	Altri trasferimenti in conto capitale da Imprese	0,00	0,00	0,00	0,00
E4.03.12.00.000	Altri trasferimenti in conto capitale da Imprese	0,00	0,00	0,00	0,00
E4.04.00.00.000	Entrate da alienazione di beni materiali e immateriali	0,00	200,00	0,00	0,00
E4.04.01.00.000	Alienazione di beni materiali	0,00	200,00	0,00	0,00
E4.04.01.08.000	Alienazione di Beni Immobili	0,00	0,00	0,00	0,00
E4.04.01.99.000	Altre entrate in conto capitale	5.500,00	7.237,19	5.500,00	7.237,19
E4.05.00.00.000	Permessi di costruire	5.500,00	7.237,19	5.500,00	7.237,19
E4.05.01.00.000	Permessi di costruire	5.500,00	7.237,19	5.500,00	7.237,19
E4.05.01.01.000	Anticipazioni da istituto tesoriere/cassiere	200.000,00	0,00	200.000,00	0,00
E7.00.00.00.000	Entrate per conto terzi e partite di giro	398.000,00	169.318,16	348.781,13	167.074,97
E9.01.00.00.000	Entrate per partite di giro	270.000,00	102.312,10	233.331,67	100.946,78
E9.01.01.00.000	Altre ritenute	100.000,00	36.313,50	99.985,49	35.221,45
E9.01.01.02.000	Ritenute per scissione contabile IVA (split payment)	100.000,00	36.313,50	99.985,49	35.221,45
E9.01.02.00.000	Ritenute su redditi da lavoro dipendente	135.000,00	61.585,07	97.145,82	60.911,80
E9.01.02.01.000	Ritenute erariali su redditi da lavoro dipendente per conto terzi	90.000,00	43.159,45	63.056,34	42.486,19
E9.01.02.02.000	Ritenute previdenziali e assistenziali su redditi da lavoro dipendente per conto terzi	40.000,00	18.228,37	29.011,65	18.228,36
E9.01.02.99.000	Altre ritenute al personale dipendente per conto di terzi	5.000,00	197,25	5.077,83	197,25
E9.01.03.00.000	Ritenute su redditi da lavoro autonomo	30.000,00	3.513,53	29.900,36	3.513,53
E9.01.03.01.000	Ritenute erariali su redditi da lavoro autonomo per conto terzi	30.000,00	3.513,53	29.900,36	3.513,53
E9.01.99.00.000	Altre entrate per partite di giro	5.000,00	900,00	6.300,00	1.300,00



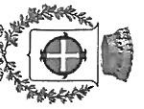
COMUNE DI BIENO

**ELENCO DELLE PREVISIONI E DEI RISULTATI DI COMPETENZA E DI CASSA
SECONDO LA STRUTTURA DEL PIANO DEI CONTI**

Pag. 14

13/04/2018

CODIFICA DEL PIANO DEI CONTI	DENOMINAZIONE VOCE del PIANO DEI CONTI	COMPETENZA		CASSA	
		PREVISIONI	RISULTATI	PREVISIONI	RISULTATI
E9.01.99.03.000	Rimborso di fondi economici e carte aziendali	5.000,00	900,00	6.300,00	1.300,00
E9.02.00.00.000	Entrate per conto terzi	128.000,00	67.006,06	115.449,46	66.128,19
E9.02.04.00.000	Depositi di/prezzo terzi	25.000,00	2.000,00	26.867,00	2.000,00
E9.02.04.01.000	Costituzione di depositi cauzionali o contrattuali di terzi	25.000,00	2.000,00	26.867,00	2.000,00
E9.02.99.00.000	Altre entrate per conto terzi	103.000,00	65.006,06	88.582,46	64.128,19
E9.02.99.99.000	Altre entrate per conto terzi	103.000,00	65.006,06	88.582,46	64.128,19
E0.00.00.00.000	Totale entrate	1.520.056,51	983.594,05	1.798.684,44	1.074.354,20



RENDICONTO DEL TESORIERE

COMUNE DI BIENO

Pagina 12

13/04/2018

TITOLO, TIPOLOGIA	DENOMINAZIONE	Residui attivi al 1/1/2017 (RS)		Riscossioni in c/residui (RR)	
		Previsioni definitive di competenza (CP)		Riscossioni in c/competenza (RC)	
		Previsioni definitive di cassa (CS)		Totale riscossioni (TR = RR+RC)	
1	TITOLO 1 - Entrate correnti di natura tributaria, contributiva e perequativa				
10101	Tipologia 101 - Imposte tasse e proventi assimilati	RS	5.730,95	RR	3.500,08
		CP	204.743,05	RC	188.621,06
		CS	210.474,00	TR	192.121,14
10000	Totale TITOLO 1 - Entrate correnti di natura tributaria, contributiva e perequativa	RS	5.730,95	RR	3.500,08
		CP	204.743,05	RC	188.621,06
		CS	210.474,00	TR	192.121,14



RENDICONTO DEL TESORIERE

Pagina 13

COMUNE DI BIENO

13/04/2018

TITOLO, TIPOLOGIA	DENOMINAZIONE	Residui attivi al 1/1/2017 (RS)	Riscossioni in c/residui (RR)		
		Previsioni definitive di competenza (CP)	Riscossioni in c/competenza (RC)		
		Previsioni definitive di cassa (CS)	Totale riscossioni (TR = RR+RC)		
2 TITOLO 2 - Trasferimenti correnti					
20101	Tipologia 101 - Trasferimenti correnti da Amministrazioni pubbliche	RS	138.185,97	RR	138.185,97
		CP	236.461,63	RC	173.834,42
		CS	374.503,72	TR	312.020,39
20000	Totale TITOLO 2 - Trasferimenti correnti	RS	138.185,97	RR	138.185,97
		CP	236.461,63	RC	173.834,42
		CS	374.503,72	TR	312.020,39



TITOLO, TIPOLOGIA	DENOMINAZIONE	Residui attivi al 1/1/2017 (RS)		Riscossioni in c/residui (RR)		
		Previsioni definitive di competenza (CP)		Riscossioni in c/competenza (RC)		
		Previsioni definitive di cassa (CS)		Totale riscossioni (TR = RR+RC)		
3 TITOLO 3 - Entrate extratributarie						
30100	Tipologia 100 - Vendita di beni e servizi e proventi derivanti dalla gestione dei beni	RS	57.192,67	RR	31.086,43	
		CP	130.863,05	RC	106.106,67	
		CS	183.467,80	TR	137.193,10	
30200	Tipologia 200 - Proventi derivanti dall'attivita' di controllo e repressione delle irregolarita' e degli illeciti	RS	0,00	RR	0,00	
		CP	1.127,00	RC	1.133,65	
		CS	1.127,00	TR	1.133,65	
30300	Tipologia 300 - Interessi attivi	RS	263,79	RR	263,79	
		CP	2.050,00	RC	0,00	
		CS	2.313,79	TR	263,79	
30400	Tipologia 400 - Altre entrate da redditi da capitale	RS	0,00	RR	0,00	
		CP	1.300,00	RC	141,75	
		CS	1.300,00	TR	141,75	
30500	Tipologia 500 - Rimborsi e altre entrate correnti	RS	251,59	RR	251,59	
		CP	50.497,13	RC	40.135,52	
		CS	50.748,72	TR	40.387,11	
30000	Totale TITOLO 3 - Entrate extratributarie	RS	57.708,05	RR	31.601,81	
		CP	185.837,18	RC	147.517,59	
		CS	238.957,31	TR	179.119,40	




RENDICONTO DEL TESORIERE

Pagina 15

COMUNE DI BIENO

13/04/2018

TITOLO, TIPOLOGIA	DENOMINAZIONE	Residui attivi al 1/1/2017 (RS)		Riscossioni in c/residui (RR)		
		Previsioni definitive di competenza (CP)		Riscossioni in c/competenza (RC)		
		Previsioni definitive di cassa (CS)		Totale riscossioni (TR = RR+RC)		
4	TITOLO 4 - Entrate in conto capitale					
40200	Tipologia 200 - Contributi agli investimenti	RS	133.015,20	RR	118.247,96	
		CP	268.240,65	RC	98.533,15	
		CS	399.194,28	TR	216.781,11	
40300	Tipologia 300 - Altri trasferimenti in conto capitale	RS	0,00	RR	0,00	
		CP	21.274,00	RC	0,00	
		CS	21.274,00	TR	0,00	
40400	Tipologia 400 - Entrate da alienazione di beni materiali e immateriali	RS	0,00	RR	0,00	
		CP	0,00	RC	0,00	
		CS	0,00	TR	0,00	
40500	Tipologia 500 - Altre entrate in conto capitale	RS	0,00	RR	0,00	
		CP	5.500,00	RC	7.237,19	
		CS	5.500,00	TR	7.237,19	
40000	Totale TITOLO 4 - Entrate in conto capitale	RS	133.015,20	RR	118.247,96	
		CP	295.014,65	RC	105.770,34	
		CS	425.968,28	TR	224.018,30	



COMUNE DI BIENO

RENDICONTO DEL TESORIERE

Pagina 16

13/04/2018

TITOLO, TIPOLOGIA	DENOMINAZIONE	Residui attivi al 1/1/2017 (RS)	Riscossioni in c/residui (RR)	
		Previsioni definitive di competenza (CP)	Riscossioni in c/competenza (RC)	
		Previsioni definitive di cassa (CS)	Totale riscossioni (TR = RR+RC)	
7	TITOLO 7 - Anticipazioni da istituto tesoriere/cassiere			
70100	Tipologia 100 - Anticipazioni da istituto tesoriere/cassiere			
		RS 0,00 RR 0,00		
		CP 200.000,00 RC 0,00		
		CS 200.000,00 TR 0,00		
70000	Totale TITOLO 7 - Anticipazioni da istituto tesoriere/cassiere	RS 0,00 RR 0,00		
		CP 200.000,00 RC 0,00		
		CS 200.000,00 TR 0,00		




COMUNE DI BIENO

RENDICONTO DEL TESORIERE

Pagina 17

13/04/2018

TITOLO, TIPOLOGIA	DENOMINAZIONE	Residui attivi al 1/1/2017 (RS)		Riscossioni in c/residui (RR)	
		Previsioni definitive di competenza (CP)		Riscossioni in c/competenza (RC)	
		Previsioni definitive di cassa (CS)		Totale riscossioni (TR = RR+RC)	
9 TITOLO 9 - Entrate per conto terzi e partite di giro					
90100	Tipologia 100 - Entrate per partite di giro	RS	2.840,66	RR	1.300,00
		CP	270.000,00	RC	99.646,78
		CS	233.331,67	TR	100.946,78
90200	Tipologia 200 - Entrate per conto terzi	RS	4.788,80	RR	2.560,48
		CP	128.000,00	RC	63.567,71
		CS	115.449,46	TR	66.128,19
90000	Totale TITOLO 9 - Entrate per conto terzi e partite di giro	RS	7.629,46	RR	3.860,48
		CP	398.000,00	RC	163.214,49
		CS	348.781,13	TR	167.074,97
Totale Titoli					
		RS	342.269,63	RR	295.396,30
		CP	1.520.056,51	RC	778.957,90
		CS	1.798.684,44	TR	1.074.354,20



COMUNE DI BIENO

CONTO DEL BILANCIO
GESTIONE DELLE SPESEPagina 18
13/04/2018

MISSIONE PROGRAMMA TITOLO	DENOMINAZIONE	Residui passivi al 1/1/2017 (RS)	Pagamenti in c/residui (PR)	Riaccertamento residui (R)	Economie di competenza (ECP=CP - I - FPV)	Residui passivi da esercizi precedenti (EP=RS-PR+R)
		Previsioni definitive di competenza (CP)	Pagamenti in c/competenza (PC)	Impegni (I)		Residui passivi da esercizio di competenza (EC=I - PC)
		Previsioni definitive di cassa (CS)	Totale pagamenti (TP = PR+PC)	Fondo pluriennale vincolato (FPV)		Totale residui passivi da riportare (TR=EP+EC)
Disavanzo di amministrazione						
CP						
01	MISSIONE 01 - Servizi istituzionali e generali, di gestione					
01010	PROGRAMMA 1 - Organi istituzionali					
01011	TITOLO 1 - Spese correnti	RS 5.186,75 PR 5.034,49 R 0,00 EP 152,26	CP 43.166,27 PC 34.043,73 I 39.913,62 ECP 3.252,65 EC 5.869,89	CS 48.353,02 TP 39.078,22 FPV 0,00 TR 6.022,15		
01012	TITOLO 2 - Spese in conto capitale	RS 0,00 PR 0,00 R 0,00 EP 0,00	CP 2.000,00 PC 1.127,92 I 1.127,92 ECP 872,08 EC 0,00	CS 2.000,00 TP 1.127,92 FPV 0,00 TR 0,00		
01010	Totale PROGRAMMA 1 - Organi istituzionali	RS 5.186,75 PR 5.034,49 R 0,00 EP 152,26	CP 45.166,27 PC 35.171,65 I 41.041,54 ECP 4.124,73 EC 5.869,89	CS 50.353,02 TP 40.206,14 FPV 0,00 TR 6.022,15		
01020	PROGRAMMA 2 - Segreteria generale					




CONTO DEL BILANCIO
GESTIONE DELLE SPESE

COMUNE DI BIENNO

Pagina 19
13/04/2018

MISSIONE PROGRAMMA TITOLO	DENOMINAZIONE	Residui passivi al 1/1/2017 (RS)	Pagamenti in c/residui (PR)	Riaccertamento residui (R)	Economie di competenza (ECP=CP - I - FPV)	Residui passivi da esercizi precedenti (EP=RS-PR+R)					
		Previsioni definitive di competenza (CP)	Pagamenti in c/competenza (PC)	Impegni (I)		Residui passivi da esercizio di competenza (EC=I - PC)					
		Previsioni definitive di cassa (CS)	Totale pagamenti (TP = PR+PC)	Fondo pluriennale vincolato (FPV)		Totale residui passivi da riportare (TR=EP+EC)					
01021	TITOLO 1 - Spese correnti	RS	14.628,17	PR	14.628,17	R	0,00	EP	0,00		
		CP	97.674,79	PC	60.801,96	I	89.705,60	ECP	4.880,21	EC	28.903,64
		CS	109.172,82	TP	75.430,13	FPV	3.088,98			TR	28.903,64
01020	Totale PROGRAMMA 2 - Segreteria generale	RS	14.628,17	PR	14.628,17	R	0,00	EP	0,00		
		CP	97.674,79	PC	60.801,96	I	89.705,60	ECP	4.880,21	EC	28.903,64
		CS	109.172,82	TP	75.430,13	FPV	3.088,98			TR	28.903,64
01030	PROGRAMMA 3 - Gestione economica, finanziaria, programmazione, provveditorato	RS	941,55	PR	898,55	R	-43,00	EP	0,00		
		CP	68.830,52	PC	53.771,20	I	54.567,31	ECP	6.732,55	EC	796,11
		CS	62.240,86	TP	54.689,75	FPV	7.530,66			TR	796,11
01030	Totale PROGRAMMA 3 - Gestione economica, finanziaria, programmazione, provveditorato	RS	941,55	PR	898,55	R	-43,00	EP	0,00		
		CP	68.830,52	PC	53.771,20	I	54.567,31	ECP	6.732,55	EC	796,11
		CS	62.240,86	TP	54.689,75	FPV	7.530,66			TR	796,11
01040	PROGRAMMA 4 - Gestione delle entrate tributarie e servizi fiscali	RS	0,00	PR	0,00	R	0,00	EP	0,00		
		CP	5.620,00	PC	2.941,42	I	5.150,42	ECP	469,58	EC	2.209,00
		CS	5.620,00	TP	2.941,42	FPV	0,00			TR	2.209,00
01041	TITOLO 1 - Spese correnti	RS	0,00	PR	0,00	R	0,00	EP	0,00		
		CP	5.620,00	PC	2.941,42	I	5.150,42	ECP	469,58	EC	2.209,00
		CS	5.620,00	TP	2.941,42	FPV	0,00			TR	2.209,00



COMUNE DI BIENO

CONTO DEL BILANCIO
GESTIONE DELLE SPESE

Pagina 20

13/04/2018

MISSIONE PROGRAMMA TITOLO	DENOMINAZIONE	Residui passivi al 1/1/2017 (RS)	Pagamenti in c/residui (PR)	Riaccertamento residui (R)	Economie di competenza (ECP=CP - I - FPV)	Residui passivi da esercizi precedenti (EP=RS-PR+R)	
		Previsioni definitive di competenza (CP)	Pagamenti in c/competenza (PC)	Impegni (I)		Residui passivi da esercizio di competenza (EC=I - PC)	
		Previsioni definitive di cassa (CS)	Totale pagamenti (TP = PR+PC)	Fondo pluriennale vincolato (FPV)		Totale residui passivi da riportare (TR=EP+EC)	
01040	Totale PROGRAMMA 4 - Gestione delle entrate tributarie e servizi fiscali	RS	0,00	PR	0,00	R	0,00
		CP	5.620,00	PC	2.941,42	I	469,58
		CS	5.620,00	TP	2.941,42	FPV	0,00
01050	PROGRAMMA 5 - Gestione dei beni demaniali e patrimoniali						
01051	TITOLO 1 - Spese correnti	RS	6.719,56	PR	6.702,74	R	0,00
		CP	62.824,48	PC	44.277,87	I	50.611,13
		CS	69.540,77	TP	50.980,61	FPV	0,00
01052	TITOLO 2 - Spese in conto capitale	RS	4.121,38	PR	1.605,38	R	-2.516,00
		CP	72.089,90	PC	28.668,70	I	37.379,11
		CS	60.280,55	TP	30.274,08	FPV	16.801,37
01050	Totale PROGRAMMA 5 - Gestione dei beni demaniali e patrimoniali	RS	10.840,94	PR	8.308,12	R	-2.516,00
		CP	134.914,38	PC	72.946,57	I	87.990,24
		CS	129.821,32	TP	81.254,69	FPV	16.801,37
01060	PROGRAMMA 6 - Ufficio tecnico						
01061	TITOLO 1 - Spese correnti	RS	136,71	PR	136,71	R	0,00
		CP	62.773,47	PC	49.972,96	I	49.999,29
		CS	55.379,42	TP	50.109,67	FPV	7.530,66



COMUNE DI BIENO

CONTO DEL BILANCIO
GESTIONE DELLE SPESEPagina 21
13/04/2018

MISSIONE PROGRAMMA TITOLO	DENOMINAZIONE	Residui passivi al 1/1/2017 (RS)		Pagamenti in c/residui (PR)		Riaccertamento residui (R)		Economie di competenza (ECP=CP - I - FPV)		Residui passivi da esercizi precedenti (EP=RS-PR+R)	
		Previsioni definitive di competenza (CP)		Pagamenti in c/competenza (PC)		Impegni (I)				Residui passivi da esercizio di competenza (EC=I - PC)	
		Previsioni definitive di cassa (CS)		Totale pagamenti (TP = PR+PC)		Fondo pluriennale vincolato (FPV)				Totale residui passivi da riportare (TR=EP+EC)	
01060	Totale PROGRAMMA 6 - Ufficio tecnico	RS	136,71	PR	136,71	R	0,00			EP	0,00
		CP	62.773,47	PC	49.972,96	I	49.998,29	ECP	5.243,52	EC	26,33
		CS	55.379,42	TP	50.109,67	FPV	7.530,66			TR	26,33
01070	PROGRAMMA 7 - Elezioni e consultazioni popolari - Anagrafe e stato civile										
01071	TITOLO 1 - Spese correnti	RS	361,52	PR	312,52	R	-49,00			EP	0,00
		CP	15.672,43	PC	11.112,66	I	11.512,79	ECP	3.883,64	EC	400,13
		CS	15.757,45	TP	11.425,18	FPV	276,00			TR	400,13
01070	Totale PROGRAMMA 7 - Elezioni e consultazioni popolari - Anagrafe e stato civile	RS	361,52	PR	312,52	R	-49,00			EP	0,00
		CP	15.672,43	PC	11.112,66	I	11.512,79	ECP	3.883,64	EC	400,13
		CS	15.757,45	TP	11.425,18	FPV	276,00			TR	400,13
01080	PROGRAMMA 8 - Statistica e sistemi informativi										
01081	TITOLO 1 - Spese correnti	RS	0,00	PR	0,00	R	0,00			EP	0,00
		CP	2.700,00	PC	0,00	I	2.684,00	ECP	16,00	EC	2.684,00
		CS	2.700,00	TP	0,00	FPV	0,00			TR	2.684,00
01082	TITOLO 2 - Spese in conto capitale	RS	0,00	PR	0,00	R	0,00			EP	0,00
		CP	610,00	PC	610,00	I	610,00	ECP	0,00	EC	0,00
		CS	610,00	TP	610,00	FPV	0,00			TR	0,00



COMUNE DI BIENO

CONTO DEL BILANCIO
GESTIONE DELLE SPESE

Pagina 22

13/04/2018

MISSIONE PROGRAMMA TITOLO	DENOMINAZIONE	Residui passivi al 1/1/2017 (RS)		Pagamenti in c/residui (PR)		Riaccertamento residui (R)		Economie di competenza (ECP=CP - I - FPV)		Residui passivi da esercizi precedenti (EP=RS-PR+R)	
		Previsioni definitive di competenza (CP)		Pagamenti in c/competenza (PC)		Impegni (I)				Residui passivi da esercizio di competenza (EC=I - PC)	
		Previsioni definitive di cassa (CS)		Totale pagamenti (TP = PR+PC)		Fondo pluriennale vincolato (FPV)				Totale residui passivi da riportare (TR=EP+EC)	
01080	Totale PROGRAMMA 8 - Statistica e sistemi informativi	RS	0,00	PR	0,00	R	0,00			EP	0,00
		CP	3.310,00	PC	610,00	I	3.294,00	ECP	16,00	EC	2.684,00
		CS	3.310,00	TP	610,00	FPV	0,00			TR	2.684,00
01100	PROGRAMMA 10 - Risorse umane										
01101	TITOLO 1 - Spese correnti	RS	54,90	PR	54,90	R	0,00			EP	0,00
		CP	1.900,00	PC	1.380,26	I	1.533,17	ECP	366,83	EC	152,91
		CS	1.954,90	TP	1.435,16	FPV	0,00			TR	152,91
01102	TITOLO 2 - Spese in conto capitale	RS	0,00	PR	0,00	R	0,00			EP	0,00
		CP	1.500,00	PC	0,00	I	0,00	ECP	1.500,00	EC	0,00
		CS	1.500,00	TP	0,00	FPV	0,00			TR	0,00
01100	Totale PROGRAMMA 10 - Risorse umane	RS	54,90	PR	54,90	R	0,00			EP	0,00
		CP	3.400,00	PC	1.380,26	I	1.533,17	ECP	1.866,83	EC	152,91
		CS	3.454,90	TP	1.435,16	FPV	0,00			TR	152,91
01110	PROGRAMMA 11 - Altri servizi generali										
01111	TITOLO 1 - Spese correnti	RS	1.498,16	PR	1.498,16	R	0,00			EP	0,00
		CP	30.988,00	PC	28.033,39	I	29.227,41	ECP	1.760,59	EC	1.194,02
		CS	32.485,32	TP	29.531,55	FPV	0,00			TR	1.194,02



CONTO DEL BILANCIO
GESTIONE DELLE SPESE

COMUNE DI BIENO

Pagina 23
13/04/2018

MISSIONE PROGRAMMA TITOLO	DENOMINAZIONE	Residui passivi al 1/1/2017 (RS)	Pagamenti in c/residui (PR)	Riaccertamento residui (R)	Economie di competenza (ECP=CP - I - FPV)	Residui passivi da esercizi precedenti (EP=RS-PR+R)					
		Previsioni definitive di competenza (CP)	Pagamenti in c/competenza (PC)	Impegni (I)	Totale residui passivi da esercizio di competenza (EC=I - PC)						
		Previsioni definitive di cassa (CS)	Totale pagamenti (TP = PR+PC)	Fondo pluriennale vincolato (FPV)							
01110	Totale PROGRAMMA 11 - Altri servizi generali	RS	1.498,16	PR	1.498,16	R	0,00	EP	0,00		
		CP	30.988,00	PC	28.033,39	I	29.227,41	ECP	1.760,59	EC	1.194,02
		CS	32.485,32	TP	29.531,55	FPV	0,00	TR	1.194,02		
01000	Totale MISSIONE 01 - Servizi istituzionali e generali, di gestione	RS	33.648,70	PR	30.871,62	R	-2.608,00	EP	169,08		
		CP	468.349,86	PC	316.742,07	I	374.021,77	ECP	59.100,42	EC	57.279,70
		CS	467.595,11	TP	347.613,69	FPV	35.227,67	TR	57.448,78		



COMUNE DI BIENO

CONTO DEL BILANCIO
GESTIONE DELLE SPESE

Pagina 24
13/04/2018

MISSIONE PROGRAMMA TITOLO	DENOMINAZIONE	Residui passivi al 1/1/2017 (RS)	Pagamenti in c/residui (PR)	Riaccertamento residui (R)	Economie di competenza (ECP=CP - I - FPV)	Residui passivi da esercizi precedenti (EP=RS-PR+R)
		Previsioni definitive di competenza (CP)	Pagamenti in c/competenza (PC)	Impegni (I)		Residui passivi da esercizio di competenza (EC=I - PC)
		Previsioni definitive di cassa (CS)	Totale pagamenti (TP = PR+PC)	Fondo pluriennale vincolato (FPV)		Totale residui passivi da riportare (TR=EP+EC)
03	MISSIONE 03 - Ordine pubblico e sicurezza					
03010	PROGRAMMA 1 - Polizia locale e amministrativa					
03011	TITOLO 1 - Spese correnti	RS 1.366,58	PR 0,00	R -1.366,58		EP 0,00
		CP 5.000,00	PC 3.300,71	I 3.300,71	ECP	EC 0,00
		CS 6.366,58	TP 3.300,71	FPV 0,00		TR 0,00
03010	Totale PROGRAMMA 1 - Polizia locale e amministrativa	RS 1.366,58	PR 0,00	R -1.366,58		EP 0,00
		CP 5.000,00	PC 3.300,71	I 3.300,71	ECP	EC 0,00
		CS 6.366,58	TP 3.300,71	FPV 0,00		TR 0,00
03000	Totale MISSIONE 03 - Ordine pubblico e sicurezza	RS 1.366,58	PR 0,00	R -1.366,58		EP 0,00
		CP 5.000,00	PC 3.300,71	I 3.300,71	ECP	EC 0,00
		CS 6.366,58	TP 3.300,71	FPV 0,00		TR 0,00



CONTO DEL BILANCIO
GESTIONE DELLE SPESE

Pagina 25

13/04/2018

COMUNE DI BIENO


MISSIONE PROGRAMMA TITOLO	DENOMINAZIONE	Residui passivi al 1/1/2017 (RS)	Pagamenti in c/residui (PR)	Riaccertamento residui (R)	Economie di competenza (ECP=CP - I - FPV)	Residui passivi da esercizi precedenti (EP=RS-PR+R)
		Previsioni definitive di competenza (CP)	Pagamenti in c/competenza (PC)	Impegni (I)		Residui passivi da esercizio di competenza (EC=I - PC)
Previsioni definitive di cassa (CS)						
Totale pagamenti (TP = PR+PC)						
Fondo pluriennale vincolato (FPV)						
Totale residui passivi da riportare (TR=EP+EC)						
04 MISSIONE 04 - Istruzione e diritto allo studio						
04010	PROGRAMMA 1 - Istruzione prescolastica					
04011	TITOLO 1 - Spese correnti	RS 1.882,53	PR 1.882,53	R 0,00		EP 0,00
		CP 77.836,37	PC 65.708,08	I 1	ECP 66.923,19	EC 1.215,11
		CS 77.423,39	TP 67.590,61	FPV 2.293,42		TR 1.215,11
04012	TITOLO 2 - Spese in conto capitale	RS 0,00	PR 0,00	R 0,00		EP 0,00
		CP 8.000,00	PC 0,00	I 1	ECP 0,00	EC 0,00
		CS 6.500,00	TP 0,00	FPV 1.500,00		TR 0,00
04010	Totale PROGRAMMA 1 - Istruzione prescolastica	RS 1.882,53	PR 1.882,53	R 0,00		EP 0,00
		CP 85.836,37	PC 65.708,08	I 1	ECP 66.923,19	EC 1.215,11
		CS 83.923,39	TP 67.590,61	FPV 3.793,42		TR 1.215,11
04020	PROGRAMMA 2 - Altri ordini di istruzione non universitaria					
04021	TITOLO 1 - Spese correnti	RS 2.285,02	PR 2.285,02	R 0,00		EP 0,00
		CP 3.562,93	PC 1.004,35	I 1	ECP 2.457,19	EC 1.452,84
		CS 5.847,86	TP 3.289,37	FPV 0,00		TR 1.452,84



COMUNE DI BIENO

CONTO DEL BILANCIO
GESTIONE DELLE SPESEPagina 26
13/04/2018

MISSIONE PROGRAMMA TITOLO	DENOMINAZIONE	Residui passivi al 1/1/2017 (RS)	Pagamenti in c/residui (PR)	Riaccertamento residui (R)	Economie di competenza (ECP=CP - I - FPV)	Residui passivi da esercizi precedenti (EP=RS-PR+R)
		Previsioni definitive di competenza (CP)	Pagamenti in c/competenza (PC)	Impegni (I)		Residui passivi da esercizio di competenza (EC=I - PC)
		Previsioni definitive di cassa (CS)	Totale pagamenti (TP = PR+PC)	Fondo pluriennale vincolato (FPV)		Totale residui passivi da riportare (TR=EP+EC)
04022	TITOLO 2 - Spese in conto capitale	RS 0,00	PR 0,00	R 0,00		EP 0,00
		CP 2.000,00	PC 0,00	I 0,00	ECP	EC 0,00
		CS 2.000,00	TP 0,00	FPV 0,00		TR 0,00
04020	Totale PROGRAMMA 2 - Altri ordini di istruzione non universitaria	RS 2.285,02	PR 2.285,02	R 0,00		EP 0,00
		CP 5.562,93	PC 1.004,35	I 2.457,19	ECP	EC 1.452,84
		CS 7.847,86	TP 3.289,37	FPV 0,00		TR 1.452,84
04000	Totale MISSIONE 04 - Istruzione e diritto allo studio	RS 4.167,55	PR 4.167,55	R 0,00		EP 0,00
		CP 91.399,30	PC 66.712,43	I 69.380,38	ECP	EC 2.667,95
		CS 91.771,25	TP 70.879,98	FPV 3.793,42		TR 2.667,95



CONTO DEL BILANCIO
GESTIONE DELLE SPESE

COMUNE DI BIENO

Pagina 27
13/04/2018


MISSIONE PROGRAMMA TITOLO	DENOMINAZIONE	Residui passivi al 1/1/2017 (RS)	Pagamenti in c/residui (PR)	Riaccredito residui (R)	Economie di competenza (ECP=CP - I - FPV)	Residui passivi da esercizi precedenti (EP=RS-PR+R)
		Previsioni definitive di competenza (CP)	Pagamenti in c/competenza (PC)	Impegni (I)		Residui passivi da esercizio di competenza (EC=I - PC)
		Previsioni definitive di cassa (CS)	Totale pagamenti (TP = PR+PC)	Fondo pluriennale vincolato (FPV)		Totale residui passivi da riportare (TR=EP+ECP)
05	MISSIONE 05 - Tutela e valorizzazione dei beni e attivita' culturali					
05020	PROGRAMMA 2 - Attivita' culturali e interventi diversi nel settore culturale					
05021	TITOLO 1 - Spese correnti	RS 1.625,36 CP 10.618,00 CS 12.242,82	PR 1.625,36 PC 8.662,09 TP 10.287,45	R 0,00 I 10.594,68 FPV 0,00	ECP 23,32	EP 0,00 EC 1.932,59 TR 1.932,59
05022	TITOLO 2 - Spese in conto capitale	RS 548,38 CP 10.250,00 CS 10.798,38	PR 548,38 PC 1.679,25 TP 2.227,63	R 0,00 I 5.627,68 FPV 0,00	ECP 4.622,32	EP 0,00 EC 3.948,43 TR 3.948,43
05020	Totale PROGRAMMA 2 - Attivita' culturali e interventi diversi nel settore culturale	RS 2.173,74 CP 20.868,00 CS 23.041,20	PR 2.173,74 PC 10.341,34 TP 12.515,08	R 0,00 I 16.222,36 FPV 0,00	ECP 4.645,64	EP 0,00 EC 5.881,02 TR 5.881,02
05000	Totale MISSIONE 05 - Tutela e valorizzazione dei beni e attivita' culturali	RS 2.173,74 CP 20.868,00 CS 23.041,20	PR 2.173,74 PC 10.341,34 TP 12.515,08	R 0,00 I 16.222,36 FPV 0,00	ECP 4.645,64	EP 0,00 EC 5.881,02 TR 5.881,02



COMUNE DI BIENO

CONTO DEL BILANCIO
GESTIONE DELLE SPESEPagina 28
13/04/2018

MISSIONE PROGRAMMA TITOLO	DENOMINAZIONE	Residui passivi al 1/1/2017 (RS)	Pagamenti in c/residui (PR)	Riaccertamento residui (R)	Economie di competenza (ECP=CP - I - FPV)	Residui passivi da esercizi precedenti (EP=RS-PR+R)
		Previsioni definitive di competenza (CP)	Pagamenti in c/competenza (PC)	Impegni (I)		Residui passivi da esercizio di competenza (EC=I - PC)
		Previsioni definitive di cassa (CS)	Totale pagamenti (TP = PR+PC)	Fondo pluriennale vincolato (FPV)		Totale residui passivi da riportare (TR=EP+EC)
06	MISSIONE 06 - Politiche giovanili, sport e tempo libero					
06010	PROGRAMMA 1 - Sport e tempo libero					
06011	TITOLO 1 - Spese correnti	RS 458,61	PR 458,61	R 0,00		EP 0,00
		CP 1.400,00	PC 635,22	I 987,46	ECP	EC 352,24
		CS 1.858,61	TP 1.093,83	FPV 0,00		TR 352,24
06012	TITOLO 2 - Spese in conto capitale	RS 0,00	PR 0,00	R 0,00		EP 0,00
		CP 133,00	PC 0,00	I 133,00	ECP	EC 133,00
		CS 133,00	TP 0,00	FPV 0,00		TR 133,00
06010	Totale PROGRAMMA 1 - Sport e tempo libero	RS 458,61	PR 458,61	R 0,00		EP 0,00
		CP 1.533,00	PC 635,22	I 1.120,46	ECP	EC 485,24
		CS 1.991,61	TP 1.093,83	FPV 0,00		TR 485,24
06020	PROGRAMMA 2 - Giovani					
06021	TITOLO 1 - Spese correnti	RS 0,00	PR 0,00	R 0,00		EP 0,00
		CP 670,00	PC 125,40	I 125,40	ECP	EC 0,00
		CS 670,00	TP 125,40	FPV 0,00		TR 0,00



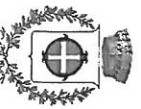
CONTO DEL BILANCIO
GESTIONE DELLE SPESE

Pagina 29

13/04/2018

COMUNE DI BIENO

MISSIONE PROGRAMMA TITOLO	DENOMINAZIONE	Residui passivi al 1/1/2017 (RS)	Pagamenti in c/residui (PR)	Riaccredito residui (R)	Economie di competenza (ECP=CP - I - FPV)	Residui passivi da esercizi precedenti (EP=RS-PR+R)
		Previsioni definitive di competenza (CP)	Pagamenti in c/competenza (PC)	Impegni (I)		Residui passivi da esercizio di competenza (EC=I - PC)
06020	Totale PROGRAMMA 2 - Giovani	Previsioni definitive di cassa (CS)	Totale pagamenti (TP = PR+PC)	Fondo pluriennale vincolato (FPV)		Totale residui passivi da riportare (TR=EP+EC)
		RS	PR	R		EP
		CP	PC	I		EC
		CS	TP	FPV		TR
06000	Totale MISSIONE 06 - Politiche giovanili, sport e tempo libero	RS	PR	R		EP
		CP	PC	I		EC
		CS	TP	FPV		TR
		458,61	458,61	0,00		0,00
		2.203,00	760,62	1.245,86		485,24
		2.661,61	1.219,23	0,00		485,24



COMUNE DI BIENO

CONTO DEL BILANCIO
GESTIONE DELLE SPESE

Pagina 30

13/04/2018

MISSIONE PROGRAMMA TITOLO	DENOMINAZIONE	Residui passivi al 1/1/2017 (RS)	Pagamenti in c/residui (PR)	Riaccertamento residui (R)	Economie di competenza (ECP=CP - I - FPV)	Residui passivi da esercizi precedenti (EP=RS-PR+R)					
		Previsioni definitive di competenza (CP)	Pagamenti in c/competenza (PC)	Impegni (I)	Totale residui passivi da riportare (TR=EP+EC)						
		Previsioni definitive di cassa (CS)	Totale pagamenti (TP = PR+PC)	Fondo pluriennale vincolato (FPV)							
07	MISSIONE 07 - Turismo										
07010	PROGRAMMA 1 - Sviluppo e valorizzazione del turismo										
07011	TITOLO 1 - Spese correnti	RS	0,00	PR	0,00	R	0,00	EP	0,00		
		CP	2.000,00	PC	0,00	I	2.000,00	ECP	0,00	EC	2.000,00
		CS	2.000,00	TP	0,00	FPV	0,00	TR	2.000,00		
07010	Totale PROGRAMMA 1 - Sviluppo e valorizzazione del turismo	RS	0,00	PR	0,00	R	0,00	EP	0,00		
		CP	2.000,00	PC	0,00	I	2.000,00	ECP	0,00	EC	2.000,00
		CS	2.000,00	TP	0,00	FPV	0,00	TR	2.000,00		
07000	Totale MISSIONE 07 - Turismo	RS	0,00	PR	0,00	R	0,00	EP	0,00		
		CP	2.000,00	PC	0,00	I	2.000,00	ECP	0,00	EC	2.000,00
		CS	2.000,00	TP	0,00	FPV	0,00	TR	2.000,00		



COMUNE DI BIENO

CONTO DEL BILANCIO
GESTIONE DELLE SPESE

Pagina 31

13/04/2018


MISSIONE PROGRAMMA TITOLO	DENOMINAZIONE	Residui passivi al 1/1/2017 (RS)	Pagamenti in c/residui (PR)	Riaccertamento residui (R)	Economie di competenza (ECP=CP - I - FPV)	Residui passivi da esercizi precedenti (EP=RS-PR+R)
		Previsioni definitive di competenza (CP)	Pagamenti in c/competenza (PC)	Impegni (I)		Residui passivi da esercizio di competenza (EC=I - PC)
		Previsioni definitive di cassa (CS)	Totale pagamenti (TP = PR+PC)	Fondo pluriennale vincolato (FPV)		Totale residui passivi da riportare (TR=EP+EC)
08	MISSIONE 08 - Assetto del territorio ed edilizia abitativa					
08010	PROGRAMMA 1 - Urbanistica e assetto del territorio					
08012	TITOLO 2 - Spese in conto capitale	RS 0,00 PR 0,00 R 0,00 EP 0,00	CP 129.777,81 PC 8.914,19 I 13.414,19 EC 4.500,00	CS 15.545,68 TP 8.914,19 FPV 113.705,91 TR 4.500,00		
08010	Totale PROGRAMMA 1 - Urbanistica e assetto del territorio	RS 0,00 PR 0,00 R 0,00 EP 0,00	CP 129.777,81 PC 8.914,19 I 13.414,19 EC 4.500,00	CS 15.545,68 TP 8.914,19 FPV 113.705,91 TR 4.500,00		
08000	Totale MISSIONE 08 - Assetto del territorio ed edilizia abitativa	RS 0,00 PR 0,00 R 0,00 EP 0,00	CP 129.777,81 PC 8.914,19 I 13.414,19 EC 4.500,00	CS 15.545,68 TP 8.914,19 FPV 113.705,91 TR 4.500,00		



COMUNE DI BIENO

CONTO DEL BILANCIO
GESTIONE DELLE SPESEPagina 32
13/04/2018

MISSIONE PROGRAMMA TITOLO	DENOMINAZIONE	Residui passivi al 1/1/2017 (RS)	Pagamenti in c/residui (PR)	Riaccertamento residui (R)	Economie di competenza (ECP=CP - I - FPV)	Residui passivi da esercizi precedenti (EP=RS-PR+R)
		Previsioni definitive di competenza (CP)	Pagamenti in c/competenza (PC)	Impegni (I)		Residui passivi da esercizio di competenza (EC=I - PC)
		Previsioni definitive di cassa (CS)	Totale pagamenti (TP = PR+PC)	Fondo pluriennale vincolato (FPV)		Totale residui passivi da riportare (TR=EP+EC)
09	MISSIONE 09 - Sviluppo sostenibile e tutela del territorio e dell'ambiente					
09030	PROGRAMMA 3 - Rifiuti					
09031	TITOLO 1 - Spese correnti	RS 0,00 PR 0,00 R 0,00 EP 0,00 CP 2.700,00 PC 2.654,08 I 2.654,08 ECP 45,92 EC 0,00 CS 2.700,00 TP 2.654,08 FPV 0,00 TR 0,00				
09030	Totale PROGRAMMA 3 - Rifiuti	RS 0,00 PR 0,00 R 0,00 EP 0,00 CP 2.700,00 PC 2.654,08 I 2.654,08 ECP 45,92 EC 0,00 CS 2.700,00 TP 2.654,08 FPV 0,00 TR 0,00				
09040	PROGRAMMA 4 - Servizio idrico integrato					
09041	TITOLO 1 - Spese correnti	RS 7.472,52 PR 7.472,52 R 0,00 EP 0,00 CP 40.013,00 PC 19.398,95 I 33.980,13 ECP 6.032,87 EC 14.581,18 CS 47.483,64 TP 26.871,47 FPV 0,00 TR 14.581,18				
09042	TITOLO 2 - Spese in conto capitale	RS 0,00 PR 0,00 R 0,00 EP 0,00 CP 125.903,71 PC 1.781,20 I 37.114,06 ECP 14.108,24 EC 35.332,86 CS 51.222,30 TP 1.781,20 FPV 74.681,41 TR 35.332,86				




CONTO DEL BILANCIO
GESTIONE DELLE SPESE

COMUNE DI BIENO

Pagina 33
13/04/2018

MISSIONE PROGRAMMA TITOLO	DENOMINAZIONE	Residui passivi al 1/1/2017 (RS)	Pagamenti in c/residui (PR)	Riaccertamento residui (R)	Economie di competenza (ECP=CP - I - FPV)	Residui passivi da esercizi precedenti (EP=RS-PR+R)
		Previsioni definitive di competenza (CP)	Pagamenti in c/competenza (PC)	Impegni (I)		Residui passivi da esercizio di competenza (EC=I - PC)
		Previsioni definitive di cassa (CS)	Totale pagamenti (TP = PR+PC)	Fondo pluriennale vincolato (FPV)		Totale residui passivi da riportare (TR=EP+EC)
09040	Totale PROGRAMMA 4 - Servizio idrico integrato	RS 7.472,52	PR 7.472,52	R 0,00		EP 0,00
		CP 165.916,71	PC 21.180,15	I 71.094,19	ECP	EC 49.914,04
		CS 98.705,94	TP 28.652,67	FPV 74.681,41		TR 49.914,04
09050	PROGRAMMA 5 - Aree protette, parchi naturali, protezione naturalistica e forestazione					
09051	TITOLO 1 - Spese correnti	RS 0,00	PR 0,00	R 0,00		EP 0,00
		CP 3.472,50	PC 2.523,37	I 2.523,37	ECP	EC 0,00
		CS 3.472,50	TP 2.523,37	FPV 0,00		TR 0,00
09052	TITOLO 2 - Spese in conto capitale	RS 0,00	PR 0,00	R 0,00		EP 0,00
		CP 4.300,00	PC 0,00	I 0,00	ECP	EC 0,00
		CS 3.223,59	TP 0,00	FPV 1.076,41		TR 0,00
09050	Totale PROGRAMMA 5 - Aree protette, parchi naturali, protezione naturalistica e forestazione	RS 0,00	PR 0,00	R 0,00		EP 0,00
		CP 7.772,50	PC 2.523,37	I 2.523,37	ECP	EC 0,00
		CS 6.696,09	TP 2.523,37	FPV 1.076,41		TR 0,00
09000	Totale MISSIONE 09 - Sviluppo sostenibile e tutela del territorio e dell'ambiente	RS 7.472,52	PR 7.472,52	R 0,00		EP 0,00
		CP 176.389,21	PC 26.357,60	I 76.271,64	ECP	EC 49.914,04
		CS 108.102,03	TP 33.830,12	FPV 75.757,82		TR 49.914,04



COMUNE DI BIENO

CONTO DEL BILANCIO
GESTIONE DELLE SPESEPagina 34
13/04/2018

MISSIONE PROGRAMMA TITOLO	DENOMINAZIONE	Residui passivi al 1/1/2017 (RS)	Pagamenti in c/residui (PR)	Riaccertamento residui (R)	Economie di competenza (ECP=CP - I - FPV)	Residui passivi da esercizi precedenti (EP=RS-PR+R)
		Previsioni definitive di competenza (CP)	Pagamenti in c/competenza (PC)	Impegni (I)		Residui passivi da esercizio di competenza (EC=I - PC)
10	MISSIONE 10 - Trasporti e diritto alla mobilita'	Previsioni definitive di cassa (CS)	Totale pagamenti (TP = PR+PC)	Fondo pluriennale vincolato (FPV)		Totale residui passivi da riportare (TR=EP+EC)
10040	PROGRAMMA 4 - Altre modalita' di trasporto					
10042	TITOLO 2 - Spese in conto capitale	RS 0,00 PR 0,00 R 0,00				EP 0,00
		CP 6.000,00 PC 0,00 I 6.000,00 ECP 0,00				EC 6.000,00
		CS 6.000,00 TP 0,00 FPV 0,00				TR 6.000,00
10040	Totale PROGRAMMA 4 - Altre modalita' di trasporto	RS 0,00 PR 0,00 R 0,00				EP 0,00
		CP 6.000,00 PC 0,00 I 6.000,00 ECP 0,00				EC 6.000,00
		CS 6.000,00 TP 0,00 FPV 0,00				TR 6.000,00
10050	PROGRAMMA 5 - Viabilita' e infrastrutture stradali					
10051	TITOLO 1 - Spese correnti					
		RS 7.337,67 PR 7.282,31 R -0,01				EP 55,35
		CP 79.284,77 PC 56.029,52 I 63.502,98 ECP 13.933,47				EC 7.473,46
		CS 84.774,12 TP 63.311,83 FPV 1.848,32				TR 7.528,81
10052	TITOLO 2 - Spese in conto capitale	RS 6.875,12 PR 4.575,12 R 0,00				EP 2.300,00
		CP 204.024,15 PC 185.618,64 I 185.635,44 ECP 17.052,81				EC 16,80
		CS 209.563,25 TP 190.193,76 FPV 1.335,90				TR 2.316,80



CONTO DEL BILANCIO
GESTIONE DELLE SPESE

COMUNE DI BIENO

Pagina 35
13/04/2018

MISSIONE PROGRAMMA TITOLO	DENOMINAZIONE	Residui passivi al 1/1/2017 (RS)	Pagamenti in c/residui (PR)	Riaccertamento residui (R)	Economie di competenza (ECP=CP - I - FPV)	Residui passivi da esercizi precedenti (EP=RS-PR+R)
		Previsioni definitive di competenza (CP)	Pagamenti in c/competenza (PC)	Impegni (I)		Residui passivi da esercizio di competenza (EC=I - PC)
		Previsioni definitive di cassa (CS)	Totale pagamenti (TP = PR+PC)	Fondo pluriennale vincolato (FPV)		Totale residui passivi da riportare (TR=EP+EC)
10054	TITOLO 4 - Rimborso di prestiti	RS 0,00	PR 0,00	R 0,00		EP 0,00
		CP 4.476,00	PC 4.475,20	I 4.475,20	ECP	EC 0,00
		CS 4.476,00	TP 4.475,20	FPV 0,00		TR 0,00
10050	Totale PROGRAMMA 5 - Viabilità e infrastrutture stradali	RS 14.212,79	PR 11.857,43	R -0,01		EP 2.355,35
		CP 287.784,92	PC 246.123,36	I 253.613,62	ECP	EC 7.490,26
		CS 298.813,37	TP 257.980,79	FPV 3.184,22		TR 9.845,61
10000	Totale MISSIONE 10 - Trasporti e diritto alla mobilità	RS 14.212,79	PR 11.857,43	R -0,01		EP 2.355,35
		CP 293.784,92	PC 246.123,36	I 259.613,62	ECP	EC 13.490,26
		CS 304.813,37	TP 257.980,79	FPV 3.184,22		TR 15.845,61



COMUNE DI BIENO

CONTO DEL BILANCIO
GESTIONE DELLE SPESEPagina 36
13/04/2018


MISSIONE PROGRAMMA TITOLO	DENOMINAZIONE	Residui passivi al 1/1/2017 (RS)	Pagamenti in c/residui (PR)	Riaccertamento residui (R)	Economie di competenza (ECP=CP - I - FPV)	Residui passivi da esercizi precedenti (EP=RS-PR+R)
		Previsioni definitive di competenza (CP)	Pagamenti in c/competenza (PC)	Impegni (I)		Residui passivi da esercizio di competenza (EC=I - PC)
		Previsioni definitive di cassa (CS)	Totale pagamenti (TP = PR+PC)	Fondo pluriennale vincolato (FPV)		Totale residui passivi da riportare (TR=EP+EC)
11	MISSIONE 11 - Soccorso civile					
11010	PROGRAMMA 1 - Sistema di protezione civile					
11011	TITOLO 1 - Spese correnti	RS 0,00 CP 6.000,00 CS 6.000,00	PR 0,00 PC 6.000,00 TP 6.000,00	R 0,00 I 6.000,00 FPV 0,00	ECP 0,00	EP 0,00 EC 0,00 TR 0,00
11012	TITOLO 2 - Spese in conto capitale	RS 0,00 CP 0,00 CS 0,00	PR 0,00 PC 0,00 TP 0,00	R 0,00 I 0,00 FPV 0,00	ECP 0,00	EP 0,00 EC 0,00 TR 0,00
11010	Totale PROGRAMMA 1 - Sistema di protezione civile	RS 0,00 CP 6.000,00 CS 6.000,00	PR 0,00 PC 6.000,00 TP 6.000,00	R 0,00 I 6.000,00 FPV 0,00	ECP 0,00	EP 0,00 EC 0,00 TR 0,00
11000	Totale MISSIONE 11 - Soccorso civile	RS 0,00 CP 6.000,00 CS 6.000,00	PR 0,00 PC 6.000,00 TP 6.000,00	R 0,00 I 6.000,00 FPV 0,00	ECP 0,00	EP 0,00 EC 0,00 TR 0,00



COMUNE DI BIENO

CONTO DEL BILANCIO
GESTIONE DELLE SPESEPagina 37
13/04/2018

MISSIONE PROGRAMMA TITOLO	DENOMINAZIONE	Residui passivi al 1/1/2017 (RS)	Pagamenti in c/residui (PR)	Riaccertamento residui (R)	Economie di competenza (ECP=CP - I - FPV)	Residui passivi da esercizi precedenti (EP=RS-PR+R)
		Previsioni definitive di competenza (CP)	Pagamenti in c/competenza (PC)	Impegni (I)		Residui passivi da esercizio di competenza (EC=I - PC)
		Previsioni definitive di cassa (CS)	Totale pagamenti (TP = PR+PC)	Fondo pluriennale vincolato (FPV)		Totale residui passivi da riportare (TR=EP+EC)
12	MISSIONE 12 - Diritti sociali, politiche sociali e famiglia					
12030	PROGRAMMA 3 - Interventi per gli anziani					
12031	TITOLO 1 - Spese correnti	RS 1.509,30	PR 1.509,30	R 0,00		EP 0,00
		CP 18.000,00	PC 16.217,85	I 17.704,15	ECP	EC 1.486,30
		CS 19.509,30	TP 17.727,15	FPV 0,00		TR 1.486,30
12030	Totale PROGRAMMA 3 - Interventi per gli anziani	RS 1.509,30	PR 1.509,30	R 0,00		EP 0,00
		CP 18.000,00	PC 16.217,85	I 17.704,15	ECP	EC 1.486,30
		CS 19.509,30	TP 17.727,15	FPV 0,00		TR 1.486,30
12050	PROGRAMMA 5 - Interventi per le famiglie					
12051	TITOLO 1 - Spese correnti	RS 0,00	PR 0,00	R 0,00		EP 0,00
		CP 4.250,00	PC 3.750,00	I 3.750,00	ECP	EC 0,00
		CS 4.250,00	TP 3.750,00	FPV 0,00		TR 0,00
12050	Totale PROGRAMMA 5 - Interventi per le famiglie	RS 0,00	PR 0,00	R 0,00		EP 0,00
		CP 4.250,00	PC 3.750,00	I 3.750,00	ECP	EC 0,00
		CS 4.250,00	TP 3.750,00	FPV 0,00		TR 0,00



COMUNE DI BIENO

CONTO DEL BILANCIO
GESTIONE DELLE SPESEPagina 38
13/04/2018


MISSIONE PROGRAMMA TITOLO	DENOMINAZIONE	Residui passivi al 1/1/2017 (RS)	Pagamenti in c/residui (PR)	Riaccertamento residui (R)	Economie di competenza (ECP=CP - I - FPV)	Residui passivi da esercizi precedenti (EP=RS-PR+R)
		Previsioni definitive di competenza (CP)	Pagamenti in c/competenza (PC)	Impegni (I)		
		Previsioni definitive di cassa (CS)	Totale pagamenti (TP = PR+PC)	Fondo pluriennale vincolato (FPV)		Totale residui passivi da riportare (TR=EP+ECP)
12090	PROGRAMMA 9 - Servizio necroscopico e cimiteriale					
12091	TITOLO 1 - Spese correnti	RS 235,40 PR 235,40 R 0,00 EP 0,00 CP 4.500,00 PC 2.964,29 I 3.605,12 ECP 894,88 EC 640,83 CS 4.735,40 TP 3.199,69 FPV 0,00 TR 640,83				
12092	TITOLO 2 - Spese in conto capitale	RS 0,00 PR 0,00 R 0,00 EP 0,00 CP 0,00 PC 0,00 I 0,00 ECP 0,00 EC 0,00 CS 0,00 TP 0,00 FPV 0,00 TR 0,00				
12090	Totale PROGRAMMA 9 - Servizio necroscopico e cimiteriale	RS 235,40 PR 235,40 R 0,00 EP 0,00 CP 4.500,00 PC 2.964,29 I 3.605,12 ECP 894,88 EC 640,83 CS 4.735,40 TP 3.199,69 FPV 0,00 TR 640,83				
12000	Totale MISSIONE 12 - Diritti sociali, politiche sociali e famiglia	RS 1.744,70 PR 1.744,70 R 0,00 EP 0,00 CP 26.750,00 PC 22.932,14 I 25.059,27 ECP 1.690,73 EC 2.127,13 CS 28.494,70 TP 24.676,84 FPV 0,00 TR 2.127,13				



COMUNE DI BIENO

CONTO DEL BILANCIO
GESTIONE DELLE SPESEPagina 39
13/04/2018

MISSIONE PROGRAMMA TITOLO	DENOMINAZIONE	Residui passivi al 1/1/2017 (RS)	Pagamenti in c/residui (PR)	Riaccertamento residui (R)	Economie di competenza (ECP=CP - I - FPV)	Residui passivi da esercizi precedenti (EP=RS-PR+R)					
		Previsioni definitive di competenza (CP)	Pagamenti in c/competenza (PC)	Impegni (I)		Residui passivi da esercizio di competenza (EC=I - PC)					
20 MISSIONE 20 - Fondi e accantonamenti											
20010	PROGRAMMA 1 - Fondo di riserva										
20011	TITOLO 1 - Spese correnti	RS	0,00	PR	0,00	R	0,00				
		CP	2.088,00	PC	0,00	I	0,00	ECP	2.088,00	EC	0,00
		CS	18.019,51	TP	0,00	FPV	0,00	TR	0,00		
20010	Totale PROGRAMMA 1 - Fondo di riserva	RS	0,00	PR	0,00	R	0,00	EP	0,00		
		CP	2.088,00	PC	0,00	I	0,00	ECP	2.088,00	EC	0,00
		CS	18.019,51	TP	0,00	FPV	0,00	TR	0,00		
20020	PROGRAMMA 2 - Fondo crediti di dubbia esigibilita'										
20021	TITOLO 1 - Spese correnti	RS	0,00	PR	0,00	R	0,00	EP	0,00		
		CP	2.232,00	PC	0,00	I	0,00	ECP	2.232,00	EC	0,00
		CS	0,00	TP	0,00	FPV	0,00	TR	0,00		
20020	Totale PROGRAMMA 2 - Fondo crediti di dubbia esigibilita'	RS	0,00	PR	0,00	R	0,00	EP	0,00		
		CP	2.232,00	PC	0,00	I	0,00	ECP	2.232,00	EC	0,00
		CS	0,00	TP	0,00	FPV	0,00	TR	0,00		



COMUNE DI BIENO

CONTO DEL BILANCIO
GESTIONE DELLE SPESE

Pagina 40
13/04/2018

MISSIONE PROGRAMMA TITOLO	DENOMINAZIONE	Residui passivi al 1/1/2017 (RS)	Pagamenti in c/residui (PR)	Riaccertamento residui (R)	Economie di competenza (ECP=CP - I - FPV)	Residui passivi da esercizi precedenti (EP=RS-PR+R)
		Previsioni definitive di competenza (CP)	Pagamenti in c/competenza (PC)	Impegni (I)		Residui passivi da esercizio di competenza (EC=I - PC)
		Previsioni definitive di cassa (CS)	Totale pagamenti (TP = PR+PC)	Fondo pluriennale vincolato (FPV)		Totale residui passivi da riportare (TR=EP+EC)
20000	Totale MISSIONE 20 - Fondi e accantonamenti	RS 0,00	PR 0,00	R 0,00	ECP 0,00	EP 0,00
		CP 4.320,00	PC 0,00	I 0,00		EC 0,00
		CS 18.019,51	TP 0,00	FPV 0,00		TR 0,00



COMUNE DI BIENO

CONTO DEL BILANCIO
GESTIONE DELLE SPESEPagina 41
13/04/2018

MISSIONE PROGRAMMA TITOLO	DENOMINAZIONE	Residui passivi al 1/1/2017 (RS)	Pagamenti in c/residui (PR)	Riaccertamento residui (R)	Economie di competenza (ECP=CP - I - FPV)	Residui passivi da esercizi precedenti (EP=RS-PR+R)
		Previsioni definitive di competenza (CP)	Pagamenti in c/competenza (PC)	Impegni (I)		Residui passivi da esercizio di competenza (EC=I - PC)
		Previsioni definitive di cassa (CS)	Totale pagamenti (TP = PR+PC)	Fondo pluriennale vincolato (FPV)		Totale residui passivi da riportare (TR=EP+EC)
60	MISSIONE 60 - Anticipazioni finanziarie					
60010	PROGRAMMA 1 - Restituzione anticipazione di tesoreria					
60015	TITOLO 5 - Chiusura anticipazioni da istituto tesoriere/cassiere	RS 0,00 CP 200.000,00 CS 200.000,00	PR 0,00 PC 0,00 TP 0,00	R 0,00 I 0,00 FPV 0,00	ECP 200.000,00	EP 0,00 EC 0,00 TR 0,00
60010	Totale PROGRAMMA 1 - Restituzione anticipazione di tesoreria	RS 0,00 CP 200.000,00 CS 200.000,00	PR 0,00 PC 0,00 TP 0,00	R 0,00 I 0,00 FPV 0,00	ECP 200.000,00	EP 0,00 EC 0,00 TR 0,00
60000	Totale MISSIONE 60 - Anticipazioni finanziarie	RS 0,00 CP 200.000,00 CS 200.000,00	PR 0,00 PC 0,00 TP 0,00	R 0,00 I 0,00 FPV 0,00	ECP 200.000,00	EP 0,00 EC 0,00 TR 0,00



COMUNE DI BIENO

CONTO DEL BILANCIO
GESTIONE DELLE SPESEPagina 42
13/04/2018

MISSIONE PROGRAMMA TITOLO	DENOMINAZIONE	Residui passivi al 1/1/2017 (RS)	Pagamenti in c/residui (PR)	Riaccertamento residui (R)	Economie di competenza (ECP=CP - I - FPV)	Residui passivi da esercizi precedenti (EP=RS-PR+R)
		Previsioni definitive di competenza (CP)	Pagamenti in c/competenza (PC)	Impegni (I)		Residui passivi da esercizio di competenza (EC=I - PC)
		Previsioni definitive di cassa (CS)	Totale pagamenti (TP = PR+PC)	Fondo pluriennale vincolato (FPV)		Totale residui passivi da riportare (TR=EP+ECP)
99	MISSIONE 99 - Servizi per conto terzi					
99010	PROGRAMMA 1 - Servizi per conto terzi e Partite di giro					
99017	TITOLO 7 - Spese per conto terzi e partite di giro	RS 25.092,71 CP 398.000,00 CS 356.482,32	PR 5.951,67 PC 144.485,61 TP 150.437,28	R -1.729,46 I 169.318,16 FPV 0,00	ECP 228.681,84	EP 17.411,58 EC 24.832,55 TR 42.244,13
99010	Totale PROGRAMMA 1 - Servizi per conto terzi e Partite di giro	RS 25.092,71 CP 398.000,00 CS 356.482,32	PR 5.951,67 PC 144.485,61 TP 150.437,28	R -1.729,46 I 169.318,16 FPV 0,00	ECP 228.681,84	EP 17.411,58 EC 24.832,55 TR 42.244,13
99000	Totale MISSIONE 99 - Servizi per conto terzi	RS 25.092,71 CP 398.000,00 CS 356.482,32	PR 5.951,67 PC 144.485,61 TP 150.437,28	R -1.729,46 I 169.318,16 FPV 0,00	ECP 228.681,84	EP 17.411,58 EC 24.832,55 TR 42.244,13
	Totale Missioni	RS 90.337,90 CP 1.824.842,10 CS 1.630.893,36	PR 64.697,84 PC 852.670,07 TP 917.367,91	R -5.704,05 I 1.015.847,96 FPV 231.669,04	ECP 577.325,10	EP 19.936,01 EC 163.177,89 TR 183.113,90
	Totale Generale delle Spese	RS 90.337,90 CP 1.824.842,10 CS 1.630.893,36	PR 64.697,84 PC 852.670,07 TP 917.367,91	R -5.704,05 I 1.015.847,96 FPV 231.669,04	ECP 577.325,10	EP 19.936,01 EC 163.177,89 TR 183.113,90



COMUNE DI BIENO

CONTO DEL BILANCIO

RIEPILOGO GENERALE DELLE SPESE PER MISSIONE

Pagina 43

13/04/2018

MISSIONE	DENOMINAZIONE	Residui passivi al 1/1/2017 (RS)		Pagamenti in c/residui (PR)		Riaccertamento residui (R)		Economie di competenza (ECP=CP - I - FPV)		Residui passivi da esercizi precedenti (EP=RS-PR+R)	
		Previsioni definitive di competenza (CP)		Pagamenti in c/competenza (PC)		Impegni (I)				Residui passivi da esercizio di competenza (EC=I - PC)	
		Previsioni definitive di cassa (CS)		Totale pagamenti (TP = PR+PC)		Fondo pluriennale vincolato (FPV)				Totale residui passivi da riportare (TR=EP+EC)	
Disavanzo di amministrazione											
CP											
01	MISSIONE 01 - Servizi istituzionali e generali, di gestione	RS	33.648,70	PR	30.871,62	R	-2.608,00			EP	169,08
		CP	468.349,86	PC	316.742,07	I	374.021,77	ECP	59.100,42	EC	57.279,70
		CS	467.595,11	TP	347.613,69	FPV	35.227,67			TR	57.448,78
03	MISSIONE 03 - Ordine pubblico e sicurezza	RS	1.366,58	PR	0,00	R	-1.366,58			EP	0,00
		CP	5.000,00	PC	3.300,71	I	3.300,71	ECP	1.699,29	EC	0,00
		CS	6.366,58	TP	3.300,71	FPV	0,00			TR	0,00
04	MISSIONE 04 - Istruzione e diritto allo studio	RS	4.167,55	PR	4.167,55	R	0,00			EP	0,00
		CP	91.399,30	PC	66.712,43	I	69.380,38	ECP	18.225,50	EC	2.667,95
		CS	91.771,25	TP	70.879,98	FPV	3.793,42			TR	2.667,95
05	MISSIONE 05 - Tutela e valorizzazione dei beni e attivita' culturali	RS	2.173,74	PR	2.173,74	R	0,00			EP	0,00
		CP	20.868,00	PC	10.341,34	I	16.222,36	ECP	4.645,64	EC	5.881,02
		CS	23.041,20	TP	12.515,08	FPV	0,00			TR	5.881,02
06	MISSIONE 06 - Politiche giovanili, sport e tempo libero	RS	458,61	PR	458,61	R	0,00			EP	0,00
		CP	2.203,00	PC	760,62	I	1.245,86	ECP	957,14	EC	485,24
		CS	2.661,61	TP	1.219,23	FPV	0,00			TR	485,24
07	MISSIONE 07 - Turismo	RS	0,00	PR	0,00	R	0,00			EP	0,00
		CP	2.000,00	PC	0,00	I	2.000,00	ECP	0,00	EC	2.000,00
		CS	2.000,00	TP	0,00	FPV	0,00			TR	2.000,00



COMUNE DI BIENO

CONTO DEL BILANCIO

RIEPILOGO GENERALE DELLE SPESE PER MISSIONE

Pagina 44

13/04/2018

MISSIONE	DENOMINAZIONE	Residui passivi al 1/1/2017 (RS)	Pagamenti in c/residui (PR)	Riaccertamento residui (R)	Economie di competenza (ECP=CP - I - FPV)	Residui passivi da esercizi precedenti (EP=RS-PR+R)
		Previsioni definitive di competenza (CP)	Pagamenti in c/competenza (PC)	Impegni (I)		Residui passivi da esercizio di competenza (EC=I - PC)
		Previsioni definitive di cassa (CS)	Totale pagamenti (TP = PR+PC)	Fondo pluriennale vincolato (FPV)		Totale residui passivi da riportare (TR=EP+EC)
08	MISSIONE 08 - Assetto del territorio ed edilizia abitativa	RS 0,00	PR	R 0,00		EP 0,00
		CP 129.777,81	PC	I 8.914,19	ECP	EC 4.500,00
		CS 15.545,68	TP	FPV 8.914,19		TR 4.500,00
09	MISSIONE 09 - Sviluppo sostenibile e tutela del territorio e dell'ambiente	RS 7.472,52	PR	R 7.472,52		EP 0,00
		CP 176.389,21	PC	I 26.357,60	ECP	EC 49.914,04
		CS 108.102,03	TP	FPV 33.830,12		TR 49.914,04
10	MISSIONE 10 - Trasporti e diritto alla mobilita'	RS 14.212,79	PR	R 11.857,43		EP 2.355,35
		CP 293.784,92	PC	I 246.123,36	ECP	EC 13.490,26
		CS 304.813,37	TP	FPV 257.980,79		TR 15.845,61
11	MISSIONE 11 - Soccorso civile	RS 0,00	PR	R 0,00		EP 0,00
		CP 6.000,00	PC	I 6.000,00	ECP	EC 0,00
		CS 6.000,00	TP	FPV 6.000,00		TR 0,00
12	MISSIONE 12 - Diritti sociali, politiche sociali e famiglia	RS 1.744,70	PR	R 1.744,70		EP 0,00
		CP 26.750,00	PC	I 22.932,14	ECP	EC 2.127,13
		CS 28.494,70	TP	FPV 24.676,84		TR 2.127,13
20	MISSIONE 20 - Fondi e accantonamenti	RS 0,00	PR	R 0,00		EP 0,00
		CP 4.320,00	PC	I 0,00	ECP	EC 4.320,00
		CS 18.019,51	TP	FPV 0,00		TR 0,00
60	MISSIONE 60 - Anticipazioni finanziarie	RS 0,00	PR	R 0,00		EP 0,00
		CP 200.000,00	PC	I 0,00	ECP	EC 200.000,00
		CS 200.000,00	TP	FPV 0,00		TR 0,00



COMUNE DI BIENO

CONTO DEL BILANCIO
RIEPILOGO GENERALE DELLE SPESE PER MISSIONEPagina 45
13/04/2018

MISSIONE	DENOMINAZIONE	Residui passivi al 1/1/2017 (RS)	Pagamenti in c/residui (PR)	Riaccertamento residui (R)	Economie di competenza (ECP=CP - I - FPV)	Residui passivi da esercizi precedenti (EP=RS-PR+R)
		Previsioni definitive di competenza (CP)	Pagamenti in c/competenza (PC)	Impegni (I)		Residui passivi da esercizio di competenza (EC=I - PC)
		Previsioni definitive di cassa (CS)	Totale pagamenti (TP = PR+PC)	Fondo pluriennale vincolato (FPV)		Totale residui passivi da riportare (TR=EP+EC)
99	MISSIONE 99 - Servizi per conto terzi	RS 25.092,71	PR 5.951,67	R -1.729,46		EP 17.411,58
		CP 398.000,00	PC 144.485,61	I 169.318,16	ECP	EC 24.832,55
		CS 356.482,32	TP 150.437,28	FPV 0,00		TR 42.244,13
		Totale Missioni				
		RS 90.337,90	PR 64.697,84	R -5.704,05		EP 19.936,01
		CP 1.824.842,10	PC 852.670,07	I 1.015.847,96	ECP	EC 163.177,89
		CS 1.630.893,36	TP 917.367,91	FPV 231.669,04		TR 183.113,90
Totale Generale delle Spese		RS 90.337,90	PR 64.697,84	R -5.704,05		EP 19.936,01
		CP 1.824.842,10	PC 852.670,07	I 1.015.847,96	ECP	EC 163.177,89
		CS 1.630.893,36	TP 917.367,91	FPV 231.669,04		TR 183.113,90



COMUNE DI BIENO

CONTO DEL BILANCIO
RIEPILOGO GENERALE DELLE SPESEPagina 46
13/04/2018

TITOLO	DENOMINAZIONE	Residui passivi al 1/1/2017 (RS)	Pagamenti in c/residui (PR)	Riaccertamento residui (R)	Economie di competenza (ECP=CP - I - FPV)	Residui passivi da esercizi precedenti (EP=RS-PR+R)
		Previsioni definitive di competenza (CP)	Pagamenti in c/competenza (PC)	Impegni (I)		Residui passivi da esercizio di competenza (EC=I - PC)
		Previsioni definitive di cassa (CS)	Totale pagamenti (TP = PR+PC)	Fondo pluriennale vincolato (FPV)		Totale residui passivi da riportare (TR=EP+EC)
Disavanzo di amministrazione						
CP						
1	TITOLO 1 - Spese correnti	RS 53.700,31	PR 52.017,29	R -1.458,59		EP 224,43
		CP 655.777,53	PC 475.309,36	I 555.013,20	ECP	EC 79.703,84
		CS 700.558,29	TP 527.326,65	FPV 22.568,04		TR 79.928,27
2	TITOLO 2 - Spese in conto capitale	RS 11.544,88	PR 6.728,88	R -2.516,00		EP 2.300,00
		CP 566.588,57	PC 228.399,90	I 287.041,40	ECP	EC 58.641,50
		CS 369.376,75	TP 235.128,78	FPV 209.101,00		TR 60.941,50
4	TITOLO 4 - Rimborso di prestiti	RS 0,00	PR 0,00	R 0,00		EP 0,00
		CP 4.476,00	PC 4.475,20	I 4.475,20	ECP	EC 0,00
		CS 4.476,00	TP 4.475,20	FPV 0,00		TR 0,00
5	TITOLO 5 - Chiusura anticipazioni da istituto tesoriere/cassiere	RS 0,00	PR 0,00	R 0,00		EP 0,00
		CP 200.000,00	PC 0,00	I 0,00	ECP	EC 0,00
		CS 200.000,00	TP 0,00	FPV 0,00		TR 0,00
7	TITOLO 7 - Spese per conto terzi e partite di giro	RS 25.092,71	PR 5.951,67	R -1.729,46		EP 17.411,58
		CP 398.000,00	PC 144.485,61	I 169.318,16	ECP	EC 24.832,55
		CS 356.482,32	TP 150.437,28	FPV 0,00		TR 42.244,13
Totale spese						
		RS 90.337,90	PR 64.697,84	R -5.704,05		EP 19.936,01
		CP 1.824.842,10	PC 852.670,07	I 1.015.847,96	ECP	EC 163.177,89
		CS 1.630.893,36	TP 917.367,91	FPV 231.669,04		TR 183.113,90



COMUNE DI BIENO

CONTO DEL BILANCIO
RIEPILOGO GENERALE DELLE SPESE


TITOLO	DENOMINAZIONE	Residui passivi al 1/1/2017 (RS)	Pagamenti in c/residui (PR)	Riaccertamento residui (R)	Economie di competenza (ECP=CP - I - FPV)	Residui passivi da esercizi precedenti (EP=RS-PR+R)
		Previsioni definitive di competenza (CP)	Pagamenti in c/competenza (PC)	Impegni (I)		Residui passivi da esercizio di competenza (EC=I - PC)
	Previsioni definitive di cassa (CS)		Totale pagamenti (TP = PR+PC)	Fondo pluriennale vincolato (FPV)		Totale residui passivi da riportare (TR=EP+EC)
Totale Generale delle Spese		RS 90.337,90	PR 64.697,84	R -5.704,05		EP 19.936,01
	CP 1.824.842,10	PC 852.670,07	I 1.015.847,96	ECP 577.325,10		EC 163.177,89
	CS 1.630.893,36	TP 917.367,91	FPV 231.669,04			TR 183.113,90



COMUNE DI BIENO

IMPEGNI ASSUNTI NEL 2017 E NEGLI ESERCIZI PRECEDENTI
IMPUTATI ALL'ANNO 2018 E SEGUENTIPag. 48
13/04/2018

TITOLI E MACROAGGREGATI DI SPESA	Anno 2018		Anno 2019		Anni successivi
	Previsioni di competenza	Impegni	Previsioni di competenza del bilancio pluriennale	Impegni	
TITOLO 1 - Spese correnti					
Macroaggregato 1 - Redditi da lavoro dipendente	223.934,05	20.705,01	221.332,00	0,00	0,00
Macroaggregato 2 - Imposte e tasse a carico dell'ente	21.217,71	1.381,91	21.045,00	0,00	0,00
Macroaggregato 3 - Acquisto di beni e servizi	199.811,00	300,00	199.661,00	0,00	0,00
Macroaggregato 4 - Trasferimenti correnti	46.800,00	0,00	47.850,00	0,00	0,00
Macroaggregato 5 - Trasferimenti di tributi	200,00	0,00	200,00	0,00	0,00
Macroaggregato 7 - Interessi passivi	200,00	0,00	200,00	0,00	0,00
Macroaggregato 9 - Rimborsi e poste correttive delle entrate	32.500,00	0,00	30.500,00	0,00	0,00
Macroaggregato 10 - Altre spese correnti	47.453,28	0,00	46.450,28	0,00	0,00
Totale TITOLO 1 - Spese correnti	572.116,04	22.386,92	567.238,28	0,00	0,00
TITOLO 2 - Spese in conto capitale					
Macroaggregato 2 - Investimenti fissi lordi e acquisto di terreni	341.523,48	276.049,83	67.755,65	0,00	0,00
Macroaggregato 3 - Contributi agli investimenti	10.076,41	5.076,41	5.000,00	0,00	0,00
Macroaggregato 4 - Altri trasferimenti in conto capitale	0,00	0,00	0,00	0,00	0,00
Macroaggregato 5 - Altre spese in conto capitale	1.050,55	1.050,55	0,00	0,00	0,00
Totale TITOLO 2 - Spese in conto capitale	352.650,44	282.176,79	72.755,65	0,00	0,00
TITOLO 4 - Rimborso di prestiti					
Macroaggregato 3 - Rimborso mutui e altri finanziamenti a medio lungo termine	0,00	0,00	0,00	0,00	0,00
Totale TITOLO 4 - Rimborso di prestiti	0,00	0,00	0,00	0,00	0,00
TITOLO 5 - Chiusura anticipazioni da istituto tesoriere/cassiere					
Macroaggregato 1 - Chiusura Anticipazioni ricevute da istituto tesoriere/cassiere	200.000,00	0,00	200.000,00	0,00	0,00
Totale TITOLO 5 - Chiusura anticipazioni da istituto tesoriere/cassiere	200.000,00	0,00	200.000,00	0,00	0,00
TITOLO 7 - Spese per conto terzi e partite di giro					
Macroaggregato 1 - Uscite per partite di giro	270.000,00	0,00	270.000,00	0,00	0,00
Macroaggregato 2 - Uscite per conto terzi	75.000,00	0,00	75.000,00	0,00	0,00
Totale TITOLO 7 - Spese per conto terzi e partite di giro	345.000,00	0,00	345.000,00	0,00	0,00
Totale Impegni	1.469.766,48	304.563,71	1.184.993,93	0,00	0,00



COMUNE DI BIENO

**CONTO DEL BILANCIO - GESTIONE DELLE SPESE
FUNZIONI DELEGATE DALLA REGIONE**

Pagina 48

13/04/2018

MISSIONE PROGRAMMA TITOLO	DENOMINAZIONE	Residui passivi al 1/1/2017 (RS)	Pagamenti in c/residui (PR)	Riaccertamento residui (R)	Economie di competenza (ECP=CP - I - FPV)	Residui passivi da esercizi precedenti (EP=RS-PR+R)
		Previsioni definitive di competenza (CP)	Pagamenti in c/competenza (PC)	Impegni (I)		Residui passivi da esercizio di competenza (EC=I - PC)
		Previsioni definitive di cassa (CS)	Totale pagamenti (TP = PR+PC)	Fondo pluriennale vincolato (FPV)		Totale residui passivi da riportare (TR=EP+EC)



COMUNE DI BIENO

CONTO DEL BILANCIO - GESTIONE DELLE SPESE
UTILIZZO DI CONTRIBUTI E TRASFERIMENTI DA PARTE DI ORGANISMI COMUNITARI E INTERNAZIONALI

Pagina 49
13/04/2018

MISSIONE PROGRAMMA TITOLO	DENOMINAZIONE	Residui passivi al 1/1/2017 (RS)	Pagamenti in c/residui (PR)	Riaccertamento residui (R)		Residui passivi da esercizi precedenti (EP=RS-PR+R)
		Previsioni definitive di competenza (CP)	Pagamenti in c/competenza (PC)	Impegni (I)	Economie di competenza (ECP=CP - I - FPV)	Residui passivi da esercizio di competenza (EC=I - PC)
		Previsioni definitive di cassa (CS)	Totale pagamenti (TP = PR+PC)	Fondo pluriennale vincolato (FPV)		Totale residui passivi da riportare (TR=EP+EC)

RIEPILOGO SPESE PER TITOLI E MACROAGGREGATI
IMPEGNI

TITOLI E MACROAGGREGATI DI SPESA		Totale	- di cui non ricorrenti
TITOLO 1 - Spese correnti			
101	Macroaggregato 1 - Redditi da lavoro dipendente	218.936,94	94.397,01
102	Macroaggregato 2 - Imposte e tasse a carico dell'ente	20.478,15	5.743,19
103	Macroaggregato 3 - Acquisto di beni e servizi	181.844,78	23.739,13
104	Macroaggregato 4 - Trasferimenti correnti	55.086,82	8.695,19
105	Macroaggregato 5 - Trasferimenti di tributi	0,00	0,00
107	Macroaggregato 7 - Interessi passivi	0,00	0,00
109	Macroaggregato 9 - Rimborsi e poste correttive delle entrate	52.100,26	0,00
110	Macroaggregato 10 - Altre spese correnti	26.566,25	77,42
100	Totale TITOLO 1 - Spese correnti	555.013,20	132.651,94
TITOLO 2 - Spese in conto capitale			
202	Macroaggregato 2 - Investimenti fissi lordi e acquisto di terreni	275.919,92	191.422,49
203	Macroaggregato 3 - Contributi agli investimenti	6.121,48	6.121,48
204	Macroaggregato 4 - Altri trasferimenti in conto capitale	5.000,00	5.000,00
205	Macroaggregato 5 - Altre spese in conto capitale	0,00	0,00
200	Totale TITOLO 2 - Spese in conto capitale	287.041,40	202.543,97
TITOLO 4 - Rimborso di prestiti			
403	Macroaggregato 3 - Rimborso mutui e altri finanziamenti a medio lungo termine	4.475,20	4.475,20
400	Totale TITOLO 4 - Rimborso di prestiti	4.475,20	4.475,20
TITOLO 5 - Chiusura anticipazioni da istituto tesoriere/cassiere			
501	Macroaggregato 1 - Chiusura Anticipazioni ricevute da istituto tesoriere/cassiere	0,00	0,00
500	Totale TITOLO 5 - Chiusura anticipazioni da istituto tesoriere/cassiere	0,00	0,00
TITOLO 7 - Spese per conto terzi e partite di giro			
701	Macroaggregato 1 - Uscite per partite di giro	102.312,10	11.477,68
702	Macroaggregato 2 - Uscite per conto terzi	67.006,06	0,00
700	Totale TITOLO 7 - Spese per conto terzi e partite di giro	169.318,16	11.477,68



COMUNE DI BIENO

**RIEPILOGO SPESE PER TITOLI E MACROAGGREGATI
IMPEGNI**

Pag. 51

13/04/2018

TITOLI E MACROAGGREGATI DI SPESA		
	Totale	- di cui non ricorrenti
Totale Impegni	1.015.847,96	351.148,79



COMUNE DI BIENO

PROSPETTO DELLE SPESE DI BILANCIO PER MISSIONI, PROGRAMMI E MACROAGGREGATI
SPESE CORRENTI - IMPEGNI

2017

Pagina 50

13/04/2018

MISSIONI E PROGRAMMI \ MACROAGGREGATI	Redditi da lavoro dipendente	Imposte e tasse a carico dell'ente	Acquisto beni e servizi	Trasferimenti correnti	Interessi passivi	Altre spese per redditi da capitale	Rimborsi e poste collettive delle entrate	Totale
	101	102	103	104	107	108	109	100
01 MISSIONE 01 - Servizi istituzionali e generali, di gestione								
01 PROGRAMMA 1 - Organi istituzionali	0,00	2.170,05	37.743,57	0,00	0,00	0,00	0,00	39.913,62
02 PROGRAMMA 2 - Segreteria generale	33.504,31	2.180,67	5.052,80	92,82	0,00	0,00	48.875,00	89.705,60
03 PROGRAMMA 3 - Gestione economica, finanziaria, programmazione, provveditorato	45.148,05	3.073,50	6.345,76	0,00	0,00	0,00	0,00	54.567,31
04 PROGRAMMA 4 - Gestione delle entrate tributarie e servizi fiscali	0,00	0,00	1.925,16	0,00	0,00	0,00	3.225,26	5.150,42
05 PROGRAMMA 5 - Gestione dei beni demaniali e patrimoniali	0,00	0,00	47.651,13	367,00	0,00	0,00	0,00	50.611,13
06 PROGRAMMA 6 - Ufficio tecnico	45.820,18	3.086,63	1.092,48	0,00	0,00	0,00	0,00	49.999,29
07 PROGRAMMA 7 - Elezioni e consultazioni popolari - Anagrafe e stato civile	6.922,37	315,34	3.875,08	400,00	0,00	0,00	0,00	11.512,79
08 PROGRAMMA 8 - Statistica e sistemi informativi	0,00	0,00	2.684,00	0,00	0,00	0,00	0,00	2.684,00
10 PROGRAMMA 10 - Risorse umane	0,00	0,00	1.533,17	0,00	0,00	0,00	0,00	1.533,17
11 PROGRAMMA 11 - Altri servizi generali	0,00	840,10	5.377,06	0,00	0,00	0,00	0,00	29.227,41
Totale MISSIONE 01 - Servizi istituzionali e generali, di gestione	131.394,91	11.666,29	113.280,21	859,82	0,00	0,00	52.100,26	334.904,74
03 MISSIONE 03 - Ordine pubblico e sicurezza								
01 PROGRAMMA 1 - Polizia locale e amministrativa	0,00	0,00	0,00	3.300,71	0,00	0,00	0,00	3.300,71
Totale MISSIONE 03 - Ordine pubblico e sicurezza	0,00	0,00	0,00	3.300,71	0,00	0,00	0,00	3.300,71



COMUNE DI BIENO

PROSPETTO DELLE SPESE DI BILANCIO PER MISSIONI, PROGRAMMI E MACROAGGREGATI
SPESE CORRENTI - IMPEGNI

2017

Pagina 51

13/04/2018

MISSIONI E PROGRAMMI \ MACROAGGREGATI	Redditi da lavoro dipendente	Imposte e tasse a carico dell'ente	Acquisto beni e servizi	Trasferimenti correnti	Interessi passivi	Altre spese per redditi da capitale	Rimborsi e poste collettive delle entrate	Totale
	101	102	103	104	107	108	109	100
04 MISSIONE 04 - Istruzione e diritto allo studio								
01 PROGRAMMA 1 - Istruzione prescolastica	49.664,07	3.478,06	13.252,55	528,51	0,00	0,00	0,00	66.923,19
02 PROGRAMMA 2 - Altri ordini di istruzione non universitaria	0,00	0,00	27,60	2.429,59	0,00	0,00	0,00	2.457,19
Totale MISSIONE 04 - Istruzione e diritto allo studio	49.664,07	3.478,06	13.280,15	2.958,10	0,00	0,00	0,00	69.380,38
05 MISSIONE 05 - Tutela e valorizzazione dei beni e attivita' culturali								
02 PROGRAMMA 2 - Attivita' culturali e interventi diversi nel settore culturale	0,00	0,00	0,00	10.594,68	0,00	0,00	0,00	10.594,68
Totale MISSIONE 05 - Tutela e valorizzazione dei beni e attivita' culturali	0,00	0,00	0,00	10.594,68	0,00	0,00	0,00	10.594,68
06 MISSIONE 06 - Politiche giovanili, sport e tempo libero								
01 PROGRAMMA 1 - Sport e tempo libero	0,00	0,00	987,46	0,00	0,00	0,00	0,00	987,46
02 PROGRAMMA 2 - Giovani	0,00	0,00	0,00	125,40	0,00	0,00	0,00	125,40
Totale MISSIONE 06 - Politiche giovanili, sport e tempo libero	0,00	0,00	987,46	125,40	0,00	0,00	0,00	1.112,86
07 MISSIONE 07 - Turismo								
01 PROGRAMMA 1 - Sviluppo e valorizzazione del turismo	0,00	0,00	0,00	2.000,00	0,00	0,00	0,00	2.000,00
Totale MISSIONE 07 - Turismo	0,00	0,00	0,00	2.000,00	0,00	0,00	0,00	2.000,00



COMUNE DI BIENO

PROSPETTO DELLE SPESE DI BILANCIO PER MISSIONI, PROGRAMMI E MACROAGGREGATI
SPESE CORRENTI - IMPEGNI

2017

Pagina 52

13/04/2018

MISSIONI E PROGRAMMI \ MACROAGGREGATI	Redditi da lavoro dipendente	Imposte e tasse a carico dell'ente	Acquisto beni e servizi	Trasferimenti correnti	Interessi passivi	Altre spese per redditi da capitale	Rimborsi e poste collettive delle entrate	Totale
	101	102	103	104	107	108	109	100
09 MISSIONE 09 - Sviluppo sostenibile e tutela del territorio e dell'ambiente								
03 PROGRAMMA 3 - Rifiuti	0,00	2.654,08	0,00	0,00	0,00	0,00	0,00	2.654,08
04 PROGRAMMA 4 - Servizio idrico integrato	0,00	173,20	10.832,19	22.974,74	0,00	0,00	0,00	33.980,13
05 PROGRAMMA 5 - Aree protette, parchi naturali, protezione naturalistica e forestazione	0,00	0,00	0,00	2.523,37	0,00	0,00	0,00	2.523,37
Totale MISSIONE 09 - Sviluppo sostenibile e tutela del territorio e dell'ambiente	0,00	2.827,28	10.832,19	25.498,11	0,00	0,00	0,00	39.157,58
10 MISSIONE 10 - Trasporti e diritto alla mobilita'								
05 PROGRAMMA 5 - Viabilita' e infrastrutture stradali	37.877,96	2.506,52	22.155,50	0,00	0,00	0,00	0,00	63.502,98
Totale MISSIONE 10 - Trasporti e diritto alla mobilita'	37.877,96	2.506,52	22.155,50	0,00	0,00	0,00	0,00	63.502,98
11 MISSIONE 11 - Soccorso civile								
01 PROGRAMMA 1 - Sistema di protezione civile	0,00	0,00	0,00	6.000,00	0,00	0,00	0,00	6.000,00
Totale MISSIONE 11 - Soccorso civile	0,00	0,00	0,00	6.000,00	0,00	0,00	0,00	6.000,00
12 MISSIONE 12 - Diritti sociali, politiche sociali e famiglia								
03 PROGRAMMA 3 - Interventi per gli anziani	0,00	0,00	17.704,15	0,00	0,00	0,00	0,00	17.704,15
05 PROGRAMMA 5 - Interventi per le famiglie	0,00	0,00	0,00	3.750,00	0,00	0,00	0,00	3.750,00
09 PROGRAMMA 9 - Servizio necroscopico e cimiteriale	0,00	0,00	3.605,12	0,00	0,00	0,00	0,00	3.605,12
Totale MISSIONE 12 - Diritti sociali, politiche sociali e famiglia	0,00	0,00	21.309,27	3.750,00	0,00	0,00	0,00	25.059,27



COMUNE DI BIENO

PROSPETTO DELLE SPESE DI BILANCIO PER MISSIONI, PROGRAMMI E MACROAGGREGATI
SPESE CORRENTI - PAGAMENTI IN C/COMPETENZA

2017

Pagina 54

13/04/2018

MISSIONI E PROGRAMMI \ MACROAGGREGATI	Redditi da lavoro dipendente	Imposte e tasse a carico dell'ente	Acquisto beni e servizi	Trasferimenti correnti	Interessi passivi	Altre spese per redditi da capitale	Rimborsi e poste collettive delle entrate	Altre spese	Totale
	101	102	103	104	107	108	109	110	100
01 MISSIONE 01 - Servizi istituzionali e generali, di gestione									
01 PROGRAMMA 1 - Organi istituzionali	0,00	2.040,00	32.003,73	0,00	0,00	0,00	0,00	0,00	34.043,73
02 PROGRAMMA 2 - Segreteria generale	33.504,31	2.180,57	4.428,16	92,59	0,00	0,00	20.596,33	0,00	60.801,96
03 PROGRAMMA 3 - Gestione economica, finanziaria, programmazione, provveditorato	45.148,05	3.052,23	5.570,92	0,00	0,00	0,00	0,00	0,00	53.771,20
04 PROGRAMMA 4 - Gestione delle entrate tributarie e servizi fiscali	0,00	0,00	1.925,16	0,00	0,00	0,00	1.016,26	0,00	2.941,42
05 PROGRAMMA 5 - Gestione dei beni demaniai e patrimoniali	0,00	0,00	41.317,87	367,00	0,00	0,00	0,00	2.593,00	44.277,87
06 PROGRAMMA 6 - Ufficio tecnico	45.820,18	3.062,30	1.090,48	0,00	0,00	0,00	0,00	0,00	49.972,96
07 PROGRAMMA 7 - Elezioni e consultazioni popolari - Anagrafe e stato civile	6.922,24	315,34	3.875,08	0,00	0,00	0,00	0,00	0,00	11.112,66
08 PROGRAMMA 8 - Statistica e sistemi informativi	0,00	0,00	0,00	0,00	0,00	0,00	0,00	0,00	0,00
10 PROGRAMMA 10 - Risorse umane	0,00	0,00	1.380,26	0,00	0,00	0,00	0,00	0,00	1.380,26
11 PROGRAMMA 11 - Altri servizi generali	0,00	815,10	4.208,04	0,00	0,00	0,00	0,00	23.010,25	28.033,39
Totale MISSIONE 01 - Servizi istituzionali e generali, di gestione	131.394,78	11.465,54	95.799,70	459,59	0,00	0,00	21.612,59	25.603,25	286.335,45
03 MISSIONE 03 - Ordine pubblico e sicurezza									
01 PROGRAMMA 1 - Polizia locale e amministrativa	0,00	0,00	0,00	3.300,71	0,00	0,00	0,00	0,00	3.300,71
Totale MISSIONE 03 - Ordine pubblico e sicurezza	0,00	0,00	0,00	3.300,71	0,00	0,00	0,00	0,00	3.300,71



COMUNE DI BIENO

PROSPETTO DELLE SPESE DI BILANCIO PER MISSIONI, PROGRAMMI E MACROAGGREGATI
SPESE CORRENTI - PAGAMENTI IN C/COMPETENZA

2017

Pagina 56

13/04/2018

MISSIONI E PROGRAMMI \ MACROAGGREGATI	Redditi da lavoro dipendente	Imposte e tasse a carico dell'ente	Acquisto beni e servizi	Trasferimenti correnti	Interessi passivi	Altre spese per redditi da capitale	Rimborzi e poste collettive delle entrate	Altre spese	Totale
	101	102	103	104	107	108	109	110	100
09 MISSIONE 09 - Sviluppo sostenibile e tutela del territorio e dell'ambiente									
03 PROGRAMMA 3 - Rifiuti	0,00	2.654,08	0,00	0,00	0,00	0,00	0,00	0,00	2.654,08
04 PROGRAMMA 4 - Servizio idrico integrato	0,00	173,20	10.232,00	8.993,75	0,00	0,00	0,00	0,00	19.398,95
05 PROGRAMMA 5 - Aree protette, parchi naturali, protezione naturalistica e forestazione	0,00	0,00	0,00	2.523,37	0,00	0,00	0,00	0,00	2.523,37
Totale MISSIONE 09 - Sviluppo sostenibile e tutela del territorio e dell'ambiente	0,00	2.827,28	10.232,00	11.517,12	0,00	0,00	0,00	0,00	24.576,40
10 MISSIONE 10 - Trasporti e diritto alla mobilita'									
05 PROGRAMMA 5 - Viabilita' e infrastrutture stradali	37.863,61	2.493,13	14.709,78	0,00	0,00	0,00	0,00	963,00	56.029,52
Totale MISSIONE 10 - Trasporti e diritto alla mobilita'	37.863,61	2.493,13	14.709,78	0,00	0,00	0,00	0,00	963,00	56.029,52
11 MISSIONE 11 - Soccorso civile									
01 PROGRAMMA 1 - Sistema di protezione civile	0,00	0,00	0,00	6.000,00	0,00	0,00	0,00	0,00	6.000,00
Totale MISSIONE 11 - Soccorso civile	0,00	0,00	0,00	6.000,00	0,00	0,00	0,00	0,00	6.000,00
12 MISSIONE 12 - Diritti sociali, politiche sociali e famiglia									
03 PROGRAMMA 3 - Interventi per gli anziani	0,00	0,00	16.217,85	0,00	0,00	0,00	0,00	0,00	16.217,85
05 PROGRAMMA 5 - Interventi per le famiglie	0,00	0,00	0,00	3.750,00	0,00	0,00	0,00	0,00	3.750,00
09 PROGRAMMA 9 - Servizio necroscopico e cimiteriale	0,00	0,00	2.964,29	0,00	0,00	0,00	0,00	0,00	2.964,29
Totale MISSIONE 12 - Diritti sociali, politiche sociali e famiglia	0,00	0,00	19.182,14	3.750,00	0,00	0,00	0,00	0,00	22.932,14



PROSPETTO DELLE SPESE DI BILANCIO PER MISSIONI, PROGRAMMI E MACROAGGREGATI
SPESE CORRENTI - PAGAMENTI IN C/COMPETENZA

COMUNE DI BIENO

2017

Pagina 57

13/04/2018

	MISSIONI E PROGRAMMI \ MACROAGGREGATI	Redditi da lavoro dipendente	Imposte e tasse a carico dell'ente	Acquisto beni e servizi	Trasferimenti correnti	Interessi passivi	Altre spese per redditi da capitale	Rimborsi e poste collettive delle entrate	Altre spese	Totale
		101	102	103	104	107	108	109	110	100
20	MISSIONE 20 - Fondi e accantonamenti									
01	PROGRAMMA 1 - Fondo di riserva	0,00	0,00	0,00	0,00	0,00	0,00	0,00	0,00	0,00
02	PROGRAMMA 2 - Fondo crediti di dubbia esigibilità	0,00	0,00	0,00	0,00	0,00	0,00	0,00	0,00	0,00
	Totale MISSIONE 20 - Fondi e accantonamenti	0,00	0,00	0,00	0,00	0,00	0,00	0,00	0,00	0,00
	Totale Macroaggregati	218.922,46	20.247,96	152.637,64	35.322,46	0,00	0,00	21.612,59	26.566,25	475.309,36



COMUNE DI BIENO

PROSPETTO DELLE SPESE DI BILANCIO PER MISSIONI, PROGRAMMI E MACROAGGREGATI
SPESE CORRENTI - PAGAMENTI IN C/RESIDUI

2017

Pagina 60

13/04/2018

MISSIONI E PROGRAMMI \ MACROAGGREGATI	Redditi da lavoro dipendente	Imposte e tasse a carico dell'ente	Acquisto beni e servizi	Trasferimenti correnti	Interessi passivi	Altre spese per redditi da capitale	Rimborsi e poste collettive delle entrate	Altre spese	Totale
	101	102	103	104	107	108	109	110	100
09 MISSIONE 09 - Sviluppo sostenibile e tutela del territorio e dell'ambiente									
03 PROGRAMMA 3 - Rifiuti	0,00	0,00	0,00	0,00	0,00	0,00	0,00	0,00	0,00
04 PROGRAMMA 4 - Servizio idrico integrato	0,00	0,00	1.836,70	5.635,82	0,00	0,00	0,00	0,00	7.472,52
05 PROGRAMMA 5 - Aree protette, parchi naturali, protezione naturalistica e forestazione	0,00	0,00	0,00	0,00	0,00	0,00	0,00	0,00	0,00
Totale MISSIONE 09 - Sviluppo sostenibile e tutela del territorio e dell'ambiente	0,00	0,00	1.836,70	5.635,82	0,00	0,00	0,00	0,00	7.472,52
10 MISSIONE 10 - Trasporti e diritto alla mobilita'									
05 PROGRAMMA 5 - Viabilita' e infrastrutture stradali	0,00	15,87	7.266,44	0,00	0,00	0,00	0,00	0,00	7.282,31
Totale MISSIONE 10 - Trasporti e diritto alla mobilita'	0,00	15,87	7.266,44	0,00	0,00	0,00	0,00	0,00	7.282,31
11 MISSIONE 11 - Soccorso civile									
01 PROGRAMMA 1 - Sistema di protezione civile	0,00	0,00	0,00	0,00	0,00	0,00	0,00	0,00	0,00
Totale MISSIONE 11 - Soccorso civile	0,00	0,00	0,00	0,00	0,00	0,00	0,00	0,00	0,00
12 MISSIONE 12 - Diritti sociali, politiche sociali e famiglia									
03 PROGRAMMA 3 - Interventi per gli anziani	0,00	0,00	1.509,30	0,00	0,00	0,00	0,00	0,00	1.509,30
05 PROGRAMMA 5 - Interventi per le famiglie	0,00	0,00	0,00	0,00	0,00	0,00	0,00	0,00	0,00
09 PROGRAMMA 9 - Servizio necroscopico e cimiteriale	0,00	0,00	235,40	0,00	0,00	0,00	0,00	0,00	235,40
Totale MISSIONE 12 - Diritti sociali, politiche sociali e famiglia	0,00	0,00	1.744,70	0,00	0,00	0,00	0,00	0,00	1.744,70



PROSPETTO DELLE SPESE DI BILANCIO PER MISSIONI, PROGRAMMI E MACROAGGREGATI
SPESE CORRENTI - PAGAMENTI IN C/RESIDUI

Pagina 61

COMUNE DI BIENO

2017

13/04/2018

MISSIONI E PROGRAMMI \ MACROAGGREGATI	Redditi da lavoro dipendente	Imposte e tasse a carico dell'ente	Acquisto beni e servizi	Trasferimenti correnti	Interessi passivi	Altre spese per redditi da capitale	Rimborsi e poste collettive delle entrate	Altre spese	Totale
	101	102	103	104	107	108	109	110	100
20 MISSIONE 20 - Fondi e accantonamenti									
01 PROGRAMMA 1 - Fondo di riserva	0,00	0,00	0,00	0,00	0,00	0,00	0,00	0,00	0,00
02 PROGRAMMA 2 - Fondo crediti di dubbia esigibilità	0,00	0,00	0,00	0,00	0,00	0,00	0,00	0,00	0,00
Totale MISSIONE 20 - Fondi e accantonamenti	0,00	0,00	0,00	0,00	0,00	0,00	0,00	0,00	0,00
Totale Macroaggregati	0,50	211,61	28.344,12	9.568,36	0,00	0,00	13.892,70	0,00	52.017,29



COMUNE DI BIENO

PROSPETTO DELLE SPESE DI BILANCIO PER MISSIONI, PROGRAMMI E MACROAGGREGATI
SPESE IN CONTO CAPITALE E SPESE PER INCREMENTO DI ATTIVITA' FINANZIARIE PREVISIONI DI
COMPETENZA - IMPEGNI

2017

13/04/2018

Pagina 62

MISSIONI E PROGRAMMI / MACROAGGREGATI	Tributi in conto capitale a carico dell'ente	Investimenti fissi lordi ed acquisto di terreni	Contributi agli investimenti	Altri trasferimenti in conto capitale	Altre spese in conto capitale	Totale SPESE IN CONTO CAPITALE	Acquisizioni di attività finanziarie	Cessione crediti di breve termine	Cessione crediti di medio- lungo termine	Altre spese per incremento di attività finanziaria	Totale SPESE PER INCREMENTO DI ATTIVITA' FINANZIARIE
01 - MISSIONE 01 - Servizi istituzionali e generali, di gestione	201	202	203	204	205	200	301	302	303	304	300
01 - PROGRAMMA 1 - Organi istituzionali	0,00	0,00	1.127,92	0,00	0,00	1.127,92	0,00	0,00	0,00	0,00	0,00
05 - PROGRAMMA 5 - Gestione dei beni demaniali e patrimoniali	0,00	32.379,11	0,00	5.000,00	0,00	37.379,11	0,00	0,00	0,00	0,00	0,00
08 - PROGRAMMA 8 - Statistica e sistemi informativi	0,00	610,00	0,00	0,00	0,00	610,00	0,00	0,00	0,00	0,00	0,00
10 - PROGRAMMA 10 - Risorse umane	0,00	0,00	0,00	0,00	0,00	0,00	0,00	0,00	0,00	0,00	0,00
Totale MISSIONE 01 - Servizi istituzionali e generali, di gestione	0,00	32.389,11	1.127,92	5.000,00	0,00	39.117,03	0,00	0,00	0,00	0,00	0,00
04 - MISSIONE 04 - Istruzione e diritto allo studio											
01 - PROGRAMMA 1 - Istruzione prescolastica	0,00	0,00	0,00	0,00	0,00	0,00	0,00	0,00	0,00	0,00	0,00
02 - PROGRAMMA 2 - Altri ordini di istruzione non universitaria	0,00	0,00	0,00	0,00	0,00	0,00	0,00	0,00	0,00	0,00	0,00
Totale MISSIONE 04 - Istruzione e diritto allo studio	0,00	0,00	0,00	0,00	0,00	0,00	0,00	0,00	0,00	0,00	0,00
05 - MISSIONE 05 - Tutela e valorizzazione dei beni e attività' culturali											
02 - PROGRAMMA 2 - Attività culturali e interventi diversi nel settore culturale	0,00	1.377,68	4.250,00	0,00	0,00	5.627,68	0,00	0,00	0,00	0,00	0,00
Totale MISSIONE 05 - Tutela e valorizzazione dei beni e attività' culturali	0,00	1.377,68	4.250,00	0,00	0,00	5.627,68	0,00	0,00	0,00	0,00	0,00
06 - MISSIONE 06 - Politiche giovanili, sport e tempo libero											
01 - PROGRAMMA 1 - Sport e tempo libero	0,00	0,00	133,00	0,00	0,00	133,00	0,00	0,00	0,00	0,00	0,00
Totale MISSIONE 06 - Politiche giovanili, sport e tempo libero	0,00	0,00	133,00	0,00	0,00	133,00	0,00	0,00	0,00	0,00	0,00



1



COMUNE DI BIENO

PROSPETTO DELLE SPESE DI BILANCIO PER MISSIONI, PROGRAMMI E MACROAGGREGATI
SPESE IN CONTO CAPITALE E SPESE PER INCREMENTO DI ATTIVITA' FINANZIARIE PREVISIONI DI
COMPETENZA - IMPEGNI

2017

13/04/2018

Pagina 64

MISSIONI E PROGRAMMI / MACROAGGREGATI	Tributi in conto capitale a carico dell'ente	Investimenti fissi lordi ed acquisto di terreni	Contributi agli investimenti	Altri trasferimenti in conto capitale	Altre spese in conto capitale	Totale SPESE IN CONTO CAPITALE	Acquisizioni di attività finanziarie	Cessione crediti di breve termine	Cessione crediti di medio- lungo termine	Altre spese per incremento di attività finanziaria	Totale SPESE PER INCREMENTO DI ATTIVITA' FINANZIARIE
	201	202	203	204	205	200	301	302	303	304	300
Totale Macroaggregati	0,00	275.919,92	6.121,48	5.000,00	0,00	287.041,40	0,00	0,00	0,00	0,00	0,00



Pagina 65

13/04/2018

[illegible]

**PROSPETTO DELLE SPESE DI BILANCIO PER MISSIONI, PROGRAMMI E MACROAGGREGATI
SPESE IN CONTO CAPITALE E SPESE PER INCREMENTO DI ATTIVITA' FINANZIARIE PREVISIONI DI
COMPETENZA - PAGAMENTI IN C/COMPETENZA**

SPESE IN CONTO CAPITALI E SPESE PER INCREMENTO DI ATTIVITA' FINANZIARIE PREVISIONI DI

COMPETENZA - PAGAMENTI IN C/COMPETENZA

2017

13/04/2018

Pagina 66

[illegible]



COMUNE DI BIENO

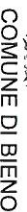
PROSPETTO DELLE SPESE DI BILANCIO PER MISSIONI, PROGRAMMI E MACROAGGREGATI
SPESE IN CONTO CAPITALE E SPESE PER INCREMENTO DI ATTIVITA' FINANZIARIE PREVISIONI DI
COMPETENZA - PAGAMENTI IN C/COMPETENZA

2017

13/04/2018

Pagina 67

MISSIONI E PROGRAMMI / MACROAGGREGATI	Tributi in conto capitale a carico dell'ente	Investimenti fissi lordi ed acquisto di terreni	Contributi agli investimenti	Altri trasferimenti in conto capitale	Altre spese in conto capitale	Totale SPESE IN CONTO CAPITALE	Acquisizioni di attività finanziarie	Cessione crediti di breve termine	Cessione crediti di medio- lungo termine	Altre spese per incremento di attività finanziaria	Totale SPESE PER INCREMENTO DI ATTIVITA' FINANZIARIE
	201	202	203	204	205	200	301	302	303	304	300
Totale Macroaggregati	0,00	226.021,98	2.377,92	0,00	0,00	228.399,90	0,00	0,00	0,00	0,00	0,00



Página 69

13/04/2018

[illegible]



COMUNE DI BIENO

PROSPETTO DELLE SPESE DI BILANCIO PER MISSIONI, PROGRAMMI E MACROAGGREGATI
SPESE IN CONTO CAPITALE E SPESE PER INCREMENTO DI ATTIVITA' FINANZIARIE PREVISIONI DI
COMPETENZA - PAGAMENTI IN C/RESIDUI

2017

Pagina 70
13/04/2018

MISSIONI E PROGRAMMI / MACROAGGREGATI	Tributi in conto capitale a carico dell'ente	Investimenti fissi lordi ed acquisto di terreni	Contributi agli investimenti	Altri trasferimenti in conto capitale	Altre spese in conto capitale	Totale SPESE IN CONTO CAPITALE	Acquisizioni di attivita' finanziarie	Cessione crediti di breve termine	Cessione crediti di medio- lungo termine	Altre spese per incremento di attivita' finanziaria	Totale SPESE PER INCREMENTO DI ATTIVITA' FINANZIARIE
	201	202	203	204	205	200	301	302	303	304	300
Totale Macroaggregati	0,00	6.228,88	0,00	500,00	0,00	6.728,88	0,00	0,00	0,00	0,00	0,00



PROSPETTO DELLE SPESE DI BILANCIO PER MISSIONI, PROGRAMMI E MACROAGGREGATI
SPESE PER RIMBORSO DI PRESTITI - IMPEGNI

Pagina 71

COMUNE DI BIENO

2017

13/04/2018

	MISSIONI E PROGRAMMI \ MACROAGGREGATI	Rimborso di titoli obbligazionari	Rimborso prestiti a breve termine	Rimborso mutui e altri finanziamenti a medio lungo termine	Rimborso di altre forme di indebitamento	Totale
		401	402	403	404	400
10	MISSIONE 10 - Trasporti e diritto alla mobilita'					
05	PROGRAMMA 5 - Viabilita' e infrastrutture stradali	0,00	0,00	4.475,20	0,00	4.475,20
	Totale MISSIONE 10 - Trasporti e diritto alla mobilita'	0,00	0,00	4.475,20	0,00	4.475,20
	Totale Macroaggregati	0,00	0,00	4.475,20	0,00	4.475,20



PROSPETTO DELLE SPESE DI BILANCIO PER MISSIONI, PROGRAMMI E MACROAGGREGATI
SPESE PER SERVIZI CONTO TERZI E PARTITE DI GIRO - IMPEGNI

COMUNE DI BIENO

2017

	MISSIONI E PROGRAMMI / MACROAGGREGATI	Uscite per partite di giro	Uscite per conto terzi	Totale
		701	702	700
99	MISSIONE 99 - Servizi per conto terzi			
01	PROGRAMMA 1 - Servizi per conto terzi e Partite di giro	102.312,10	67.006,06	169.318,16
	Totale MISSIONE 99 - Servizi per conto terzi	102.312,10	67.006,06	169.318,16
	Totale Macroaggregati	102.312,10	67.006,06	169.318,16



ELENCO DELLE PREVISIONI E DEI RISULTATI DI COMPETENZA E DI CASSA
SECONDO LA STRUTTURA DEL PIANO DEI CONTI

Pag. 73

COMUNE DI BIENO

13/04/2018

CODIFICA DEL PIANO DEI CONTI	DENOMINAZIONE VOCE del PIANO DEI CONTI	COMPETENZA		CASSA	
		PREVISIONI	RISULTATI	PREVISIONI	RISULTATI
U1.00.00.00.00	Spese correnti	655.777,53	555.013,20	700.558,29	527.326,65
U1.01.00.00.00	Redditi da lavoro dipendente	243.318,03	218.936,94	243.318,03	218.922,96
U1.01.01.00.00	Retribuzioni lorde	182.825,63	165.004,55	182.825,63	165.004,55
U1.01.01.01.00	Retribuzioni in denaro	182.825,63	165.004,55	182.825,63	165.004,55
U1.01.02.00.00	Contributi sociali a carico dell'ente	60.492,40	53.932,39	60.492,40	53.918,41
U1.01.02.01.00	Contributi sociali effettivi a carico dell'ente	57.432,40	50.890,49	57.432,40	50.876,51
U1.01.02.02.00	Altri contributi sociali	3.060,00	3.041,90	3.060,00	3.041,90
U1.02.00.00.00	Imposte e tasse a carico dell'ente	23.230,29	20.478,15	23.441,76	20.459,57
U1.02.01.00.00	Imposte, tasse e proventi assimilati a carico dell'ente	23.230,29	20.478,15	23.441,76	20.459,57
U1.02.01.01.00	Imposta regionale sulle attività produttive (IRAP)	18.170,29	16.252,68	18.257,00	16.209,34
U1.02.01.06.00	Tassa e/o tariffa smaltimento rifiuti solidi urbani	2.950,00	2.884,96	2.950,00	2.884,96
U1.02.01.07.00	Tassa e/o canone occupazione spazi e aree pubbliche	190,00	173,20	190,00	173,20
U1.02.01.99.00	Imposte, tasse e proventi assimilati a carico dell'ente n.a.c.	1.920,00	1.167,31	2.044,76	1.192,07
U1.03.00.00.00	Acquisto di beni e servizi	219.280,62	181.844,78	247.932,21	180.981,76
U1.03.01.00.00	Acquisto di beni	35.268,17	24.727,58	37.988,11	26.048,59
U1.03.01.01.00	Giornali, riviste e pubblicazioni	2.700,00	2.275,71	3.800,19	3.309,73
U1.03.01.02.00	Altri beni di consumo	32.568,17	22.451,87	34.187,92	22.738,86
U1.03.02.00.00	Acquisto di servizi	184.012,45	157.117,20	209.944,10	154.933,17
U1.03.02.01.00	Organi e incarichi istituzionali dell'amministrazione	35.086,27	33.523,54	37.621,12	31.597,46
U1.03.02.02.00	Organizzazione eventi, pubblicità e servizi per trasferta	2.550,00	1.345,89	2.635,06	811,10
U1.03.02.03.00	Aggi di riscossione	663,05	663,05	663,05	663,05
U1.03.02.04.00	Acquisto di servizi per formazione e addestramento del personale dell'ente	2.600,00	1.180,00	2.692,00	1.016,00
U1.03.02.05.00	Utenze e canoni	40.397,13	35.555,26	53.458,10	38.199,87
U1.03.02.09.00	Manutenzione ordinaria e riparazioni	29.370,00	20.538,51	32.292,52	20.593,15
U1.03.02.10.00	Consulenze	2.031,00	1.683,81	2.342,10	1.549,10
U1.03.02.11.00	Prestazioni professionali e specialistiche	3.300,00	2.625,26	4.599,90	2.680,16
U1.03.02.12.00	Lavoro flessibile, quota LSU e acquisto di servizi da agenzie di lavoro interinale	17.000,00	16.184,53	17.381,27	16.565,80
U1.03.02.13.00	Servizi ausiliari per il funzionamento dell'ente	6.260,00	5.810,72	6.721,16	5.766,60
U1.03.02.14.00	Servizi di ristorazione	1.200,00	1.057,24	1.224,00	995,75
U1.03.02.15.00	Contratti di servizio pubblico	21.500,00	19.079,46	23.638,82	19.102,46
U1.03.02.16.00	Servizi amministrativi	3.253,00	2.112,37	3.879,00	2.660,01
U1.03.02.17.00	Servizi finanziari	1.500,00	402,82	2.030,00	856,14
U1.03.02.19.00	Servizi informatici e di telecomunicazioni	8.922,00	8.855,60	8.922,00	6.171,60
U1.03.02.99.00	Altri servizi	8.380,00	6.499,14	9.844,00	5.704,92
U1.04.00.00.00	Trasferimenti correnti	63.421,55	55.086,82	74.355,57	44.890,82



ELENCO DELLE PREVISIONI E DEI RISULTATI DI COMPETENZA E DI CASSA
SECONDO LA STRUTTURA DEL PIANO DEI CONTI

COMUNE DI BIENO

Pag. 74
13/04/2018

CODIFICA DEL PIANO DEI CONTI	DENOMINAZIONE VOCE del PIANO DEI CONTI	COMPETENZA		CASSA	
		PREVISIONI	RISULTATI	PREVISIONI	RISULTATI
U1.04.01.00.000	Trasferimenti correnti a Amministrazioni Pubbliche	47.301,55	38.970,85	58.235,57	30.774,85
U1.04.01.01.000	Trasferimenti correnti a Amministrazioni Centrali	0,00	0,00	0,00	0,00
U1.04.01.02.000	Trasferimenti correnti a Amministrazioni Locali	47.301,55	38.970,85	58.235,57	30.774,85
U1.04.02.00.000	Trasferimenti correnti a Famiglie	3.750,00	3.750,00	3.750,00	3.750,00
U1.04.02.05.000	Altri trasferimenti a famiglie	3.750,00	3.750,00	3.750,00	3.750,00
U1.04.03.00.000	Trasferimenti correnti a Imprese	6.370,00	6.365,97	6.370,00	4.365,97
U1.04.03.02.000	Trasferimenti correnti a Imprese partecipate	2.000,00	2.000,00	2.000,00	0,00
U1.04.03.99.000	Trasferimenti correnti a altre imprese	4.370,00	4.365,97	4.370,00	4.365,97
U1.04.04.00.000	Trasferimenti correnti a Istituzioni Sociali Private	6.000,00	6.000,00	6.000,00	6.000,00
U1.04.04.01.000	Trasferimenti correnti a Istituzioni Sociali Private	6.000,00	6.000,00	6.000,00	6.000,00
U1.05.00.00.000	Trasferimenti di tributi	200,00	0,00	200,00	0,00
U1.05.01.00.000	Trasferimenti di tributi a titolo di devoluzioni	200,00	0,00	200,00	0,00
U1.05.01.99.000	Altri tributi trasferiti a titolo di devoluzioni	200,00	0,00	200,00	0,00
U1.07.00.00.000	Interessi passivi	500,00	0,00	500,00	0,00
U1.07.06.00.000	Altri interessi passivi	500,00	0,00	500,00	0,00
U1.07.06.04.000	Interessi passivi su anticipazioni di tesoreria degli istituti tesorieri/cassieri	500,00	0,00	500,00	0,00
U1.09.00.00.000	Rimborsi e poste correttive delle entrate	52.275,00	52.100,26	66.127,21	35.505,29
U1.09.01.00.000	Rimborsi per spese di personale (comando, distacco, fuori ruolo, convenzioni, ecc.)	48.875,00	48.875,00	62.727,21	34.489,03
U1.09.01.01.000	Rimborsi per spese di personale (comando, distacco, fuori ruolo, convenzioni, ecc.)	48.875,00	48.875,00	62.727,21	34.489,03
U1.09.02.00.000	Rimborsi di imposte in uscita	3.400,00	3.225,26	3.400,00	1.016,26
U1.09.02.01.000	Rimborsi di imposte e tasse di natura corrente	3.400,00	3.225,26	3.400,00	1.016,26
U1.10.00.00.000	Altre spese correnti	53.552,04	26.566,25	44.683,51	26.566,25
U1.10.01.00.000	Fondi di riserva e altri accantonamenti	4.320,00	0,00	18.019,51	0,00
U1.10.01.01.000	Fondo di riserva	2.088,00	0,00	18.019,51	0,00
U1.10.01.03.000	Fondo crediti di dubbia e difficile esazione di parte corrente	2.232,00	0,00	0,00	0,00
U1.10.02.00.000	Fondo pluriennale vincolato	22.568,04	0,00	0,00	0,00
U1.10.02.01.000	Fondo pluriennale vincolato	22.568,04	0,00	0,00	0,00
U1.10.03.00.000	Versamenti IVA a debito	13.300,00	13.249,83	13.300,00	13.249,83
U1.10.03.01.000	Versamenti IVA a debito per le gestioni commerciali	13.300,00	13.249,83	13.300,00	13.249,83
U1.10.04.00.000	Premi di assicurazione	13.264,00	13.239,00	13.264,00	13.239,00
U1.10.04.01.000	Premi di assicurazione contro i danni	5.608,00	5.608,00	5.608,00	5.608,00
U1.10.04.99.000	Altri premi di assicurazione n.a.c.	7.656,00	7.631,00	7.656,00	7.631,00
U1.10.05.00.000	Spese dovute a sanzioni, risarcimenti e indennizzi	100,00	77,42	100,00	77,42
U1.10.05.01.000	Spese dovute a sanzioni	100,00	77,42	100,00	77,42
U2.00.00.00.000	Spese in conto capitale	566.588,57	287.041,40	369.376,75	235.128,78
U2.02.00.00.000	Investimenti fissi lordi e acquisto di terreni	339.880,98	275.919,92	350.220,16	232.250,66
U2.02.01.00.000	Beni materiali	317.274,11	262.979,68	325.644,41	223.652,16



ELENCO DELLE PREVISIONI E DEI RISULTATI DI COMPETENZA E DI CASSA
SECONDO LA STRUTTURA DEL PIANO DEI CONTI

COMUNE DI BIENO

Pag. 75
13/04/2018

CODIFICA DEL PIANO DEI CONTI	DENOMINAZIONE VOCE del PIANO DEI CONTI	COMPETENZA		CASSA	
		PREVISIONI	RISULTATI	PREVISIONI	RISULTATI
U2.02.01.01.000	Mezzi di trasporto ad uso civile, di sicurezza e ordine pubblico	4.164,10	3.304,55	4.469,10	3.609,67
U2.02.01.03.000	Mobili e arredi	6.000,00	800,00	6.000,00	800,00
U2.02.01.04.000	Impianti e macchinari	2.000,00	0,00	2.000,00	0,00
U2.02.01.05.000	Attrezzature	6.500,00	2.917,74	7.946,92	3.719,28
U2.02.01.09.000	Beni immobili	283.855,94	248.325,64	290.425,94	214.791,51
U2.02.01.99.000	Altri beni materiali	14.754,07	7.631,75	14.802,45	731,70
U2.02.03.00.000	Beni immateriali	22.606,87	12.940,24	24.575,75	8.598,70
U2.02.03.05.000	Incarichi professionali per la realizzazione di investimenti	21.996,87	12.330,24	23.965,75	7.988,70
U2.02.03.99.000	Spese di investimento per beni immateriali n.a.c.	610,00	610,00	610,00	610,00
U2.03.00.00.000	Contributi agli investimenti	12.606,59	6.121,48	12.606,59	2.377,92
U2.03.01.00.000	Contributi agli investimenti a Amministrazioni pubbliche	11.356,59	4.871,48	11.356,59	1.127,92
U2.03.01.02.000	Contributi agli investimenti a Amministrazioni Locali	11.356,59	4.871,48	11.356,59	1.127,92
U2.03.02.00.000	Contributi agli investimenti a Famiglie	1.250,00	1.250,00	1.250,00	1.250,00
U2.03.02.01.000	Contributi agli investimenti a Famiglie	1.250,00	1.250,00	1.250,00	1.250,00
U2.04.00.00.000	Altri trasferimenti in conto capitale	5.000,00	5.000,00	5.500,00	500,00
U2.04.21.00.000	Altri trasferimenti in conto capitale n.a.c. ad Amministrazioni pubbliche	5.000,00	5.000,00	5.000,00	0,00
U2.04.21.02.000	Altri trasferimenti in conto capitale n.a.c. a Amministrazioni Locali	5.000,00	5.000,00	5.000,00	0,00
U2.04.24.00.000	Altri trasferimenti in conto capitale n.a.c. a Istituzioni Sociali Private	5.000,00	5.000,00	5.000,00	0,00
U2.04.24.01.000	Altri trasferimenti in conto capitale n.a.c. a Istituzioni Sociali Private	0,00	0,00	500,00	500,00
U2.05.00.00.000	Altre spese in conto capitale	209.101,00	0,00	1.050,00	0,00
U2.05.02.00.000	Fondi pluriennali vincolati c/capitale	209.101,00	0,00	0,00	0,00
U2.05.02.01.000	Fondi pluriennali vincolati c/capitale	209.101,00	0,00	0,00	0,00
U2.05.99.00.000	Altre spese in conto capitale n.a.c.	0,00	0,00	1.050,00	0,00
U2.05.99.99.000	Altre spese in conto capitale n.a.c.	0,00	0,00	1.050,00	0,00
U4.00.00.00.000	Rimborso Prestiti	4.476,00	4.475,20	4.476,00	4.475,20
U4.03.00.00.000	Rimborso mutui e altri finanziamenti a medio lungo termine	4.476,00	4.475,20	4.476,00	4.475,20
U4.03.01.00.000	Rimborso Mutui e altri finanziamenti a medio lungo termine	4.476,00	4.475,20	4.476,00	4.475,20
U4.03.01.02.000	Rimborso Mutui e altri finanziamenti a medio lungo termine a Amministrazioni Locali	4.476,00	4.475,20	4.476,00	4.475,20
U5.00.00.00.000	Chiusura Anticipazioni ricevute da istituto tesoriere/cassiere	200.000,00	0,00	200.000,00	0,00
U7.00.00.00.000	Uscite per conto terzi e partite di giro	398.000,00	169.318,16	356.482,32	150.437,28
U7.01.00.00.000	Uscite per partite di giro	270.000,00	102.312,10	235.919,07	87.918,92
U7.01.01.00.000	Versamenti di altre ritenute	100.000,00	36.313,50	100.000,00	22.117,57
U7.01.01.02.000	Versamento delle ritenute per scissione contabile IVA (split payment)	100.000,00	36.313,50	100.000,00	22.117,57
U7.01.02.00.000	Versamenti di ritenute su Redditi da lavoro dipendente	135.000,00	61.585,07	102.019,07	61.387,82
U7.01.02.01.000	Versamenti di ritenute erariali su Redditi da lavoro dipendente riscosse per conto terzi	90.000,00	43.159,45	67.828,53	43.159,45
U7.01.02.02.000	Versamenti di ritenute previdenziali e assistenziali su Redditi da lavoro dipendente riscosse per conto terzi	40.000,00	18.228,37	29.229,15	18.228,37



**ELENCO DELLE PREVISIONI E DEI RISULTATI DI COMPETENZA E DI CASSA
SECONDO LA STRUTTURA DEL PIANO DEI CONTI**

COMUNE DI BIENO

Pag. 76
13/04/2018

CODIFICA DEL PIANO DEI CONTI	DENOMINAZIONE VOCE del PIANO DEI CONTI	COMPETENZA		CASSA	
		PREVISIONI	RISULTATI	PREVISIONI	RISULTATI
U7.01.02.99.000	Altri versamenti di ritenute al personale dipendente per conto di terzi	5.000,00	197,25	4.961,39	0,00
U7.01.03.00.000	Versamenti di ritenute su Redditi da lavoro autonomo	30.000,00	3.513,53	28.900,00	3.513,53
U7.01.03.01.000	Versamenti di ritenute erariali su Redditi da lavoro autonomo per conto terzi	30.000,00	3.513,53	28.900,00	3.513,53
U7.01.99.00.000	Altre uscite per partite di giro	5.000,00	900,00	5.000,00	900,00
U7.01.99.03.000	Costituzione fondi economici e carte aziendali	5.000,00	900,00	5.000,00	900,00
U7.02.00.00.000	Uscite per conto terzi	128.000,00	67.006,06	120.563,25	62.518,36
U7.02.04.00.000	Depositi di/prezzo terzi	20.000,00	2.000,00	26.046,30	2.000,00
U7.02.04.02.000	Restituzione di depositi cauzionali o contrattuali di terzi	20.000,00	2.000,00	26.046,30	2.000,00
U7.02.99.00.000	Altre uscite per conto terzi	108.000,00	65.006,06	94.516,95	60.518,36
U7.02.99.99.000	Altre uscite per conto terzi n.a.c.	108.000,00	65.006,06	94.516,95	60.518,36
U0.00.00.00.000	Totale spese	1.824.842,10	1.015.847,96	1.630.893,36	917.367,91



COMUNE DI BIENO

RENDICONTO DEL TESORIERE

Pagina 73

13/04/2018

MISSIONE, PROGRAMMA, TITOLO	DENOMINAZIONE	Residui passivi al 1/1/2017 (RS)		Pagamenti in c/residui (PR)	
		Previsioni definitive di competenza (CP)		Pagamenti in c/competenza (PC)	
		Previsioni definitive di cassa (CS)		Totale pagamenti (TP = PR+PC)	
01	MISSIONE 01 - Servizi istituzionali e generali, di gestione				
01010	PROGRAMMA 1 - Organi istituzionali				
01011	TITOLO 1 - Spese correnti				
	RS	5.186,75	PR	5.034,49	
	CP	43.166,27	PC	34.043,73	
	CS	48.353,02	TP	39.078,22	
01012	TITOLO 2 - Spese in conto capitale				
	RS	0,00	PR	0,00	
	CP	2.000,00	PC	1.127,92	
	CS	2.000,00	TP	1.127,92	
01010	Totale PROGRAMMA 1 - Organi istituzionali				
	RS	5.186,75	PR	5.034,49	
	CP	45.166,27	PC	35.171,65	
	CS	50.353,02	TP	40.206,14	
01020	PROGRAMMA 2 - Segreteria generale				
01021	TITOLO 1 - Spese correnti				
	RS	14.628,17	PR	14.628,17	
	CP	97.674,79	PC	60.801,96	
	CS	109.172,82	TP	75.430,13	



RENDICONTO DEL TESORIERE

COMUNE DI BIENE

MISSIONE, PROGRAMMA, TITOLO	DENOMINAZIONE	Residui passivi al 1/1/2017 (RS)			Pagamenti in c/residui (PR)		
		Previsioni definitive di competenza (CP)			Pagamenti in c/competenza (PC)		
		Previsioni definitive di cassa (CS)			Totale pagamenti (TP = PR+PC)		
01020	Totale PROGRAMMA 2 - Segreteria generale	RS	14.628,17	PR	14.628,17		
		CP	97.674,79	PC	60.801,96		
		CS	109.172,82	TP	75.430,13		
01030	PROGRAMMA 3 - Gestione economica, finanziaria, programmazione, provveditorato						
01031	TITOLO 1 - Spese correnti	RS	941,55	PR	898,55		
		CP	68.830,52	PC	53.771,20		
		CS	62.240,86	TP	54.669,75		
01030	Totale PROGRAMMA 3 - Gestione economica, finanziaria, programmazione, provveditorato	RS	941,55	PR	898,55		
		CP	68.830,52	PC	53.771,20		
		CS	62.240,86	TP	54.669,75		
01040	PROGRAMMA 4 - Gestione delle entrate tributarie e servizi fiscali						
01041	TITOLO 1 - Spese correnti	RS	0,00	PR	0,00		
		CP	5.620,00	PC	2.941,42		
		CS	5.620,00	TP	2.941,42		
01040	Totale PROGRAMMA 4 - Gestione delle entrate tributarie e servizi fiscali	RS	0,00	PR	0,00		
		CP	5.620,00	PC	2.941,42		
		CS	5.620,00	TP	2.941,42		



MISSIONE, PROGRAMMA, TITOLO	DENOMINAZIONE	Residui passivi al 1/1/2017 (RS)		Pagamenti in c/residui (PR)	
		Previsioni definitive di competenza (CP)		Pagamenti in c/competenza (PC)	
		Previsioni definitive di cassa (CS)		Totale pagamenti (TP = PR+PC)	
01050	PROGRAMMA 5 - Gestione dei beni demaniali e patrimoniali				
01051	TITOLO 1 - Spese correnti	RS	6.719,56	PR	6.702,74
		CP	62.824,48	PC	44.277,87
		CS	69.540,77	TP	50.980,61
01052	TITOLO 2 - Spese in conto capitale	RS	4.121,38	PR	1.605,38
		CP	72.089,90	PC	28.668,70
		CS	60.280,55	TP	30.274,08
01050	Totale PROGRAMMA 5 - Gestione dei beni demaniali e patrimoniali	RS	10.840,94	PR	8.308,12
		CP	134.914,38	PC	72.946,57
		CS	129.821,32	TP	81.254,69
01060	PROGRAMMA 6 - Ufficio tecnico				
01061	TITOLO 1 - Spese correnti	RS	136,71	PR	136,71
		CP	62.773,47	PC	49.972,96
		CS	55.379,42	TP	50.109,67
01060	Totale PROGRAMMA 6 - Ufficio tecnico	RS	136,71	PR	136,71
		CP	62.773,47	PC	49.972,96
		CS	55.379,42	TP	50.109,67



RENDICONTO DEL TESORIERE

Pagina 76

13/04/2018

COMUNE DI BIENO

MISSIONE, PROGRAMMA, TITOLO	DENOMINAZIONE	Residui passivi al 1/1/2017 (RS)	Pagamenti in c/residui (PR)	
		Previsioni definitive di competenza (CP)	Pagamenti in c/competenza (PC)	
		Previsioni definitive di cassa (CS)	Totale pagamenti (TP = PR+PC)	
01070	PROGRAMMA 7 - Elezioni e consultazioni popolari - Anagrafe e stato civile			
01071	TITOLO 1 - Spese correnti	RS 361,52 PR 312,52		
		CP 15.672,43 PC 11.112,66		
		CS 15.757,45 TP 11.425,18		
01070	Totale PROGRAMMA 7 - Elezioni e consultazioni popolari - Anagrafe e stato civile	RS 361,52 PR 312,52		
		CP 15.672,43 PC 11.112,66		
		CS 15.757,45 TP 11.425,18		
01080	PROGRAMMA 8 - Statistica e sistemi informativi			
01081	TITOLO 1 - Spese correnti	RS 0,00 PR 0,00		
		CP 2.700,00 PC 0,00		
		CS 2.700,00 TP 0,00		
01082	TITOLO 2 - Spese in conto capitale	RS 0,00 PR 0,00		
		CP 610,00 PC 610,00		
		CS 610,00 TP 610,00		
01080	Totale PROGRAMMA 8 - Statistica e sistemi informativi	RS 0,00 PR 0,00		
		CP 3.310,00 PC 610,00		
		CS 3.310,00 TP 610,00		



COMUNE DI BIENO

RENDICONTO DEL TESORIERE

Pagina 77

13/04/2018

MISSIONE, PROGRAMMA, TITOLO	DENOMINAZIONE	Residui passivi al 1/1/2017 (RS)			Pagamenti in c/residui (PR)	
		Previsioni definitive di competenza (CP)			Pagamenti in c/competenza (PC)	
		Previsioni definitive di cassa (CS)			Totale pagamenti (TP = PR+PC)	
01100	PROGRAMMA 10 - Risorse umane					
01101	TITOLO 1 - Spese correnti	RS	54,90	PR	54,90	
		CP	1.900,00	PC	1.380,26	
		CS	1.954,90	TP	1.435,16	
01102	TITOLO 2 - Spese in conto capitale	RS	0,00	PR	0,00	
		CP	1.500,00	PC	0,00	
		CS	1.500,00	TP	0,00	
01100	Totale PROGRAMMA 10 - Risorse umane	RS	54,90	PR	54,90	
		CP	3.400,00	PC	1.380,26	
		CS	3.454,90	TP	1.435,16	
01110	PROGRAMMA 11 - Altri servizi generali					
01111	TITOLO 1 - Spese correnti	RS	1.498,16	PR	1.498,16	
		CP	30.988,00	PC	28.033,39	
		CS	32.485,32	TP	29.531,55	
01110	Totale PROGRAMMA 11 - Altri servizi generali	RS	1.498,16	PR	1.498,16	
		CP	30.988,00	PC	28.033,39	
		CS	32.485,32	TP	29.531,55	



RENDICONTO DEL TESORIERE

COMUNE DI BIENO

MISSIONE, PROGRAMMA, TITOLO	DENOMINAZIONE			
		Residui passivi al 1/1/2017 (RS)	Pagamenti in c/residui (PR)	
		Previsioni definitive di competenza (CP)	Pagamenti in c/competenza (PC)	
		Previsioni definitive di cassa (CS)	Totale pagamenti (TP = PR+PC)	
01000	Totale MISSIONE 01 - Servizi istituzionali e generali, di gestione	RS 33.648,70	PR 30.871,62	
		CP 468.349,86	PC 316.742,07	
		CS 467.595,11	TP 347.613,69	



RENDICONTO DEL TESORIERE

Pagina 79

COMUNE DI BIENO

13/04/2018

MISSIONE, PROGRAMMA, TITOLO	DENOMINAZIONE	Residui passivi al 1/1/2017 (RS)	Pagamenti in c/residui (PR)		
		Previsioni definitive di competenza (CP)	Pagamenti in c/competenza (PC)		
		Previsioni definitive di cassa (CS)	Totale pagamenti (TP = PR+PC)		
03	MISSIONE 03 - Ordine pubblico e sicurezza				
03010	PROGRAMMA 1 - Polizia locale e amministrativa				
03011	TITOLO 1 - Spese correnti	RS	1.366,58	PR	0,00
		CP	5.000,00	PC	3.300,71
		CS	6.366,58	TP	3.300,71
03010	Totale PROGRAMMA 1 - Polizia locale e amministrativa	RS	1.366,58	PR	0,00
		CP	5.000,00	PC	3.300,71
		CS	6.366,58	TP	3.300,71
03000	Totale MISSIONE 03 - Ordine pubblico e sicurezza	RS	1.366,58	PR	0,00
		CP	5.000,00	PC	3.300,71
		CS	6.366,58	TP	3.300,71



MISSIONE, PROGRAMMA, TITOLO	DENOMINAZIONE	Residui passivi al 1/1/2017 (RS)			Pagamenti in c/residui (PR)		
		Previsioni definitive di competenza (CP)			Pagamenti in c/competenza (PC)		
		Previsioni definitive di cassa (CS)			Totale pagamenti (TP = PR+PC)		
		RS	CP	CS	PR	PC	TP
04	MISSIONE 04 - Istruzione e diritto allo studio						
04010	PROGRAMMA 1 - Istruzione prescolastica						
04011	TITOLO 1 - Spese correnti	RS 1.882,53	CP 77.836,37	CS 77.423,39	PR 1.882,53	PC 65.708,08	TP 67.590,61
04012	TITOLO 2 - Spese in conto capitale	RS 0,00	CP 8.000,00	CS 6.500,00	PR 0,00	PC 0,00	TP 0,00
04010	Totale PROGRAMMA 1 - Istruzione prescolastica	RS 1.882,53	CP 85.836,37	CS 83.923,39	PR 1.882,53	PC 65.708,08	TP 67.590,61
04020	PROGRAMMA 2 - Altri ordini di istruzione non universitaria						
04021	TITOLO 1 - Spese correnti	RS 2.285,02	CP 3.562,93	CS 5.847,86	PR 2.285,02	PC 1.004,35	TP 3.289,37



RENDICONTO DEL TESORIERE

COMUNE DI BIENO

Pagina 81

13/04/2018

MISSIONE, PROGRAMMA, TITOLO	DENOMINAZIONE	Residui passivi al 1/1/2017 (RS)			Pagamenti in c/residui (PR)		
		Previsioni definitive di competenza (CP)			Pagamenti in c/competenza (PC)		
		Previsioni definitive di cassa (CS)			Totale pagamenti (TP = PR+PC)		
		RS	CP	CS	PR	PC	TP
04022	TITOLO 2 - Spese in conto capitale	0,00	2.000,00	2.000,00	0,00	0,00	0,00
04020	Totale PROGRAMMA 2 - Altri ordini di istruzione non universitaria	2.285,02	5.562,93	7.847,86	2.285,02	1.004,35	3.289,37
04000	Totale MISSIONE 04 - Istruzione e diritto allo studio	4.167,55	91.399,30	91.771,25	4.167,55	66.712,43	70.879,98



RENDICONTO DEL TESORIERE

Pagina 82

COMUNE DI BIENO

13/04/2018

MISSIONE, PROGRAMMA, TITOLO	DENOMINAZIONE	Residui passivi al 1/1/2017 (RS)		Pagamenti in c/residui (PR)		
		Previsioni definitive di competenza (CP)		Pagamenti in c/competenza (PC)		
		Previsioni definitive di cassa (CS)		Totale pagamenti (TP = PR+PC)		
05	MISSIONE 05 - Tutela e valorizzazione dei beni e attivita' culturali					
05020	PROGRAMMA 2 - Attivita' culturali e interventi diversi nel settore culturale					
05021	TITOLO 1 - Spese correnti					
	RS	1.625,36	PR	1.625,36		
	CP	10.618,00	PC	8.662,09		
	CS	12.242,82	TP	10.287,45		
05022	TITOLO 2 - Spese in conto capitale					
	RS	548,38	PR	548,38		
	CP	10.250,00	PC	1.679,25		
	CS	10.798,38	TP	2.227,63		
05020	Totale PROGRAMMA 2 - Attivita' culturali e interventi diversi nel settore culturale					
	RS	2.173,74	PR	2.173,74		
	CP	20.868,00	PC	10.341,34		
	CS	23.041,20	TP	12.515,08		
05000	Totale MISSIONE 05 - Tutela e valorizzazione dei beni e attivita' culturali					
	RS	2.173,74	PR	2.173,74		
	CP	20.868,00	PC	10.341,34		
	CS	23.041,20	TP	12.515,08		



MISSIONE, PROGRAMMA, TITOLO	DENOMINAZIONE	Residui passivi al 1/1/2017 (RS)	Pagamenti in c/residui (PR)		
		Previsioni definitive di competenza (CP)	Pagamenti in c/competenza (PC)		
		Previsioni definitive di cassa (CS)	Totale pagamenti (TP = PR+PC)		
06	MISSIONE 06 - Politiche giovanili, sport e tempo libero				
06010	PROGRAMMA 1 - Sport e tempo libero				
06011	TITOLO 1 - Spese correnti	RS 458,61 PR 458,61			
		CP 1.400,00 PC 635,22			
		CS 1.858,61 TP 1.093,83			
06012	TITOLO 2 - Spese in conto capitale	RS 0,00 PR 0,00			
		CP 133,00 PC 0,00			
		CS 133,00 TP 0,00			
06010	Totale PROGRAMMA 1 - Sport e tempo libero	RS 458,61 PR 458,61			
		CP 1.533,00 PC 635,22			
		CS 1.991,61 TP 1.093,83			
06020	PROGRAMMA 2 - Giovani				
06021	TITOLO 1 - Spese correnti	RS 0,00 PR 0,00			
		CP 670,00 PC 125,40			
		CS 670,00 TP 125,40			



RENDICONTO DEL TESORIERE

13/04/2018

COMUNE DI BIENO

MISSIONE, PROGRAMMA, TITOLO	DENOMINAZIONE	Residui passivi al 1/1/2017 (RS)	Pagamenti in c/residui (PR)		
		Previsioni definitive di competenza (CP)	Pagamenti in c/competenza (PC)		
		Previsioni definitive di cassa (CS)	Totale pagamenti (TP = PR+PC)		
06020	Totale PROGRAMMA 2 - Giovani	RS	0,00	PR	0,00
		CP	670,00	PC	125,40
		CS	670,00	TP	125,40
06000	Totale MISSIONE 06 - Politiche giovanili, sport e tempo libero	RS	458,61	PR	458,61
		CP	2.203,00	PC	760,62
		CS	2.661,61	TP	1.219,23



COMUNE DI BIENO

RENDICONTO DEL TESORIERE

Pagina 85

13/04/2018

MISSIONE, PROGRAMMA, TITOLO	DENOMINAZIONE	Residui passivi al 1/1/2017 (RS)	Pagamenti in c/residui (PR)	
		Previsioni definitive di competenza (CP)	Pagamenti in c/competenza (PC)	
		Previsioni definitive di cassa (CS)	Totale pagamenti (TP = PR+PC)	
07	MISSIONE 07 - Turismo			
07010	PROGRAMMA 1 - Sviluppo e valorizzazione del turismo			
07011	TITOLO 1 - Spese correnti	RS 0,00 PR 0,00 CP 2.000,00 PC 0,00 CS 2.000,00 TP 0,00		
07010	Totale PROGRAMMA 1 - Sviluppo e valorizzazione del turismo	RS 0,00 PR 0,00 CP 2.000,00 PC 0,00 CS 2.000,00 TP 0,00		
07000	Totale MISSIONE 07 - Turismo	RS 0,00 PR 0,00 CP 2.000,00 PC 0,00 CS 2.000,00 TP 0,00		



RENDICONTO DEL TESORIERE

Pagina 86

13/04/2018

COMUNE DI BIENO

MISSIONE, PROGRAMMA, TITOLO	DENOMINAZIONE	Residui passivi al 1/1/2017 (RS)		Pagamenti in c/residui (PR)		
		Previsioni definitive di competenza (CP)		Pagamenti in c/competenza (PC)		
		Previsioni definitive di cassa (CS)		Totale pagamenti (TP = PR+PC)		
08	MISSIONE 08 - Assetto del territorio ed edilizia abitativa					
08010	PROGRAMMA 1 - Urbanistica e assetto del territorio					
08012	TITOLO 2 - Spese in conto capitale					
	RS	0,00	PR	0,00		
	CP	129.777,81	PC	8.914,19		
	CS	15.545,68	TP	8.914,19		
08010	Totale PROGRAMMA 1 - Urbanistica e assetto del territorio					
	RS	0,00	PR	0,00		
	CP	129.777,81	PC	8.914,19		
	CS	15.545,68	TP	8.914,19		
08000	Totale MISSIONE 08 - Assetto del territorio ed edilizia abitativa					
	RS	0,00	PR	0,00		
	CP	129.777,81	PC	8.914,19		
	CS	15.545,68	TP	8.914,19		



MISSIONE, PROGRAMMA, TITOLO	DENOMINAZIONE	Residui passivi al 1/1/2017 (RS)		Pagamenti in c/residui (PR)		
		Previsioni definitive di competenza (CP)		Pagamenti in c/competenza (PC)		
		Previsioni definitive di cassa (CS)		Totale pagamenti (TP = PR+PC)		
09	MISSIONE 09 - Sviluppo sostenibile e tutela del territorio e dell'ambiente					
09030	PROGRAMMA 3 - Rifiuti					
09031	TITOLO 1 - Spese correnti					
09030	Totale PROGRAMMA 3 - Rifiuti	RS	0,00	PR	0,00	
		CP	2.700,00	PC	2.654,08	
		CS	2.700,00	TP	2.654,08	
09040	PROGRAMMA 4 - Servizio idrico integrato	RS	0,00	PR	0,00	
		CP	2.700,00	PC	2.654,08	
		CS	2.700,00	TP	2.654,08	
09041	TITOLO 1 - Spese correnti					
09042	TITOLO 2 - Spese in conto capitale	RS	7.472,52	PR	7.472,52	
		CP	40.013,00	PC	19.398,95	
		CS	47.483,64	TP	26.871,47	
09042	TITOLO 2 - Spese in conto capitale	RS	0,00	PR	0,00	
		CP	125.903,71	PC	1.781,20	
		CS	51.222,30	TP	1.781,20	



RENDICONTO DEL TESORIERE

Pagina 88

COMUNE DI BIENO

13/04/2018

MISSIONE, PROGRAMMA, TITOLO	DENOMINAZIONE	Residui passivi al 1/1/2017 (RS)		Pagamenti in c/residui (PR)	
		Previsioni definitive di competenza (CP)		Pagamenti in c/competenza (PC)	
		Previsioni definitive di cassa (CS)		Totale pagamenti (TP = PR+PC)	
		RS	PR	RS	PR
09040	Totale PROGRAMMA 4 - Servizio idrico integrato	7.472,52	7.472,52		
		CP 165.916,71	PC 21.180,15		
		CS 98.705,94	TP 28.652,67		
09050	PROGRAMMA 5 - Aree protette, parchi naturali, protezione naturalistica e forestazione				
09051	TITOLO 1 - Spese correnti	RS 0,00	PR 0,00		
		CP 3.472,50	PC 2.523,37		
		CS 3.472,50	TP 2.523,37		
09052	TITOLO 2 - Spese in conto capitale	RS 0,00	PR 0,00		
		CP 4.300,00	PC 0,00		
		CS 3.223,59	TP 0,00		
09050	Totale PROGRAMMA 5 - Aree protette, parchi naturali, protezione naturalistica e forestazione	RS 0,00	PR 0,00		
		CP 7.772,50	PC 2.523,37		
		CS 6.696,09	TP 2.523,37		
09000	Totale MISSIONE 09 - Sviluppo sostenibile e tutela del territorio e dell'ambiente	RS 7.472,52	PR 7.472,52		
		CP 176.389,21	PC 26.357,60		
		CS 108.102,03	TP 33.830,12		



RENDICONTO DEL TESORIERE

COMUNE DI BIENO

13/04/2018

MISSIONE, PROGRAMMA, TITOLO	DENOMINAZIONE	Residui passivi al 1/1/2017 (RS)		Pagamenti in c/residui (PR)		
		Previsioni definitive di competenza (CP)		Pagamenti in c/competenza (PC)		
		Previsioni definitive di cassa (CS)		Totale pagamenti (TP = PR+PC)		
10	MISSIONE 10 - Trasporti e diritto alla mobilita'					
10040	PROGRAMMA 4 - Altre modalita' di trasporto					
10042	TITOLO 2 - Spese in conto capitale					
		RS	0,00	PR	0,00	
		CP	6.000,00	PC	0,00	
		CS	6.000,00	TP	0,00	
10040	Totale PROGRAMMA 4 - Altre modalita' di trasporto					
		RS	0,00	PR	0,00	
		CP	6.000,00	PC	0,00	
		CS	6.000,00	TP	0,00	
10050	PROGRAMMA 5 - Viabilita' e infrastrutture stradali					
10051	TITOLO 1 - Spese correnti					
		RS	7.337,67	PR	7.282,31	
		CP	79.284,77	PC	56.029,52	
		CS	84.774,12	TP	63.311,83	
10052	TITOLO 2 - Spese in conto capitale					
		RS	6.875,12	PR	4.575,12	
		CP	204.024,15	PC	185.618,64	
		CS	209.563,25	TP	190.193,76	



RENDICONTO DEL TESORIERE

COMUNE DI BIENO

MISSIONE, PROGRAMMA, TITOLO	DENOMINAZIONE	Residui passivi al 1/1/2017 (RS)		Pagamenti in c/residui (PR)	
		Previsioni definitive di competenza (CP)		Pagamenti in c/competenza (PC)	
		Previsioni definitive di cassa (CS)		Totale pagamenti (TP = PR+PC)	
10054	TITOLO 4 - Rimborso di prestiti	RS	0,00	PR	0,00
		CP	4.476,00	PC	4.475,20
		CS	4.476,00	TP	4.475,20
10050	Totale PROGRAMMA 5 - Viabilit� e infrastrutture stradali	RS	14.212,79	PR	11.857,43
		CP	287.784,92	PC	246.123,36
		CS	298.813,37	TP	257.980,79
10000	Totale MISSIONE 10 - Trasporti e diritto alla mobilit�	RS	14.212,79	PR	11.857,43
		CP	293.784,92	PC	246.123,36
		CS	304.813,37	TP	257.980,79



RENDICONTO DEL TESORIERE

COMUNE DI BIENO

13/04/2018

MISSIONE, PROGRAMMA, TITOLO	DENOMINAZIONE	Residui passivi al 1/1/2017 (RS)		Pagamenti in c/residui (PR)	
		Previsioni definitive di competenza (CP)		Pagamenti in c/competenza (PC)	
		Previsioni definitive di cassa (CS)		Totale pagamenti (TP = PR+PC)	
11	MISSIONE 11 - Soccorso civile				
11010	PROGRAMMA 1 - Sistema di protezione civile				
11011	TITOLO 1 - Spese correnti	RS	0,00	PR	0,00
		CP	6.000,00	PC	6.000,00
		CS	6.000,00	TP	6.000,00
11012	TITOLO 2 - Spese in conto capitale	RS	0,00	PR	0,00
		CP	0,00	PC	0,00
		CS	0,00	TP	0,00
11010	Totale PROGRAMMA 1 - Sistema di protezione civile	RS	0,00	PR	0,00
		CP	6.000,00	PC	6.000,00
		CS	6.000,00	TP	6.000,00
11000	Totale MISSIONE 11 - Soccorso civile	RS	0,00	PR	0,00
		CP	6.000,00	PC	6.000,00
		CS	6.000,00	TP	6.000,00



RENDICONTO DEL TESORIERE

Pagina 92

13/04/2018

COMUNE DI BIENO

MISSIONE, PROGRAMMA, TITOLO	DENOMINAZIONE	Residui passivi al 1/1/2017 (RS)		Pagamenti in c/residui (PR)		
		Previsioni definitive di competenza (CP)		Pagamenti in c/competenza (PC)		
		Previsioni definitive di cassa (CS)		Totale pagamenti (TP = PR+PC)		
12	MISSIONE 12 - Diritti sociali, politiche sociali e famiglia					
12030	PROGRAMMA 3 - Interventi per gli anziani					
12031	TITOLO 1 - Spese correnti					
	RS	1.509,30	PR	1.509,30		
	CP	18.000,00	PC	16.217,85		
	CS	19.509,30	TP	17.727,15		
12030	Totale PROGRAMMA 3 - Interventi per gli anziani					
	RS	1.509,30	PR	1.509,30		
	CP	18.000,00	PC	16.217,85		
	CS	19.509,30	TP	17.727,15		
12050	PROGRAMMA 5 - Interventi per le famiglie					
12051	TITOLO 1 - Spese correnti					
	RS	0,00	PR	0,00		
	CP	4.250,00	PC	3.750,00		
	CS	4.250,00	TP	3.750,00		
12050	Totale PROGRAMMA 5 - Interventi per le famiglie					
	RS	0,00	PR	0,00		
	CP	4.250,00	PC	3.750,00		
	CS	4.250,00	TP	3.750,00		



COMUNE DI BIENO

RENDICONTO DEL TESORIERE

Pagina 93

13/04/2018

MISSIONE, PROGRAMMA, TITOLO	DENOMINAZIONE	Residui passivi al 1/1/2017 (RS)			Pagamenti in c/residui (PR)		
		Previsioni definitive di competenza (CP)			Pagamenti in c/competenza (PC)		
		Previsioni definitive di cassa (CS)			Totale pagamenti (TP = PR+PC)		
12090	PROGRAMMA 9 - Servizio necroscopico e cimiteriale						
12091	TITOLO 1 - Spese correnti	RS	235,40	PR	235,40		
		CP	4.500,00	PC	2.964,29		
		CS	4.735,40	TP	3.199,69		
12092	TITOLO 2 - Spese in conto capitale	RS	0,00	PR	0,00		
		CP	0,00	PC	0,00		
		CS	0,00	TP	0,00		
12090	Totale PROGRAMMA 9 - Servizio necroscopico e cimiteriale	RS	235,40	PR	235,40		
		CP	4.500,00	PC	2.964,29		
		CS	4.735,40	TP	3.199,69		
12000	Totale MISSIONE 12 - Diritti sociali, politiche sociali e famiglia	RS	1.744,70	PR	1.744,70		
		CP	26.750,00	PC	22.932,14		
		CS	28.494,70	TP	24.676,84		



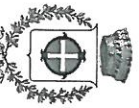
RENDICONTO DEL TESORIERE

Pagina 94

13/04/2018

COMUNE DI BIENNO

MISSIONE, PROGRAMMA, TITOLO	DENOMINAZIONE	Residui passivi al 1/1/2017 (RS)	Pagamenti in c/residui (PR)	
		Previsioni definitive di competenza (CP)	Pagamenti in c/competenza (PC)	
		Previsioni definitive di cassa (CS)	Totale pagamenti (TP = PR+PC)	
20	MISSIONE 20 - Fondi e accantonamenti			
20010	PROGRAMMA 1 - Fondo di riserva			
20011	TITOLO 1 - Spese correnti	RS 0,00 PR 0,00		
		CP 2.088,00 PC 0,00		
		CS 18.019,51 TP 0,00		
20010	Totale PROGRAMMA 1 - Fondo di riserva	RS 0,00 PR 0,00		
		CP 2.088,00 PC 0,00		
		CS 18.019,51 TP 0,00		
20020	PROGRAMMA 2 - Fondo crediti di dubbia esigibilit�			
20021	TITOLO 1 - Spese correnti	RS 0,00 PR 0,00		
		CP 2.232,00 PC 0,00		
		CS 0,00 TP 0,00		
20020	Totale PROGRAMMA 2 - Fondo crediti di dubbia esigibilit�	RS 0,00 PR 0,00		
		CP 2.232,00 PC 0,00		
		CS 0,00 TP 0,00		



MISSIONE, PROGRAMMA, TITOLO	DENOMINAZIONE	Residui passivi al 1/1/2017 (RS)	Pagamenti in c/residui (PR)	
		Previsioni definitive di competenza (CP)	Pagamenti in c/competenza (PC)	
		Previsioni definitive di cassa (CS)	Totale pagamenti (TP = PR+PC)	
20000	Totale MISSIONE 20 - Fondi e accantonamenti	RS 0,00 CP 4.320,00 CS 18.019,51	PR 0,00 PC 0,00 TP 0,00	



RENDICONTO DEL TESORIERE

COMUNE DI BIENO

MISSIONE, PROGRAMMA, TITOLO	DENOMINAZIONE	Residui passivi al 1/1/2017 (RS)	Pagamenti in c/residui (PR)	
		Previsioni definitive di competenza (CP)	Pagamenti in c/competenza (PC)	
		Previsioni definitive di cassa (CS)	Totale pagamenti (TP = PR+PC)	
60	MISSIONE 60 - Anticipazioni finanziarie			
60010	PROGRAMMA 1 - Restituzione anticipazione di tesoreria			
60015	TITOLO 5 - Chiusura anticipazioni da istituto tesoriere/cassiere	RS 0,00 PR 0,00		
		CP 200.000,00 PC 0,00		
		CS 200.000,00 TP 0,00		
60010	Totale PROGRAMMA 1 - Restituzione anticipazione di tesoreria	RS 0,00 PR 0,00		
		CP 200.000,00 PC 0,00		
		CS 200.000,00 TP 0,00		
60000	Totale MISSIONE 60 - Anticipazioni finanziarie	RS 0,00 PR 0,00		
		CP 200.000,00 PC 0,00		
		CS 200.000,00 TP 0,00		



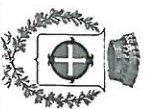
RENDICONTO DEL TESORIERE

Pagina 97

COMUNE DI BIENNO

13/04/2018

MISSIONE, PROGRAMMA, TITOLO	DENOMINAZIONE			
		Residui passivi al 1/1/2017 (RS)	Pagamenti in c/residui (PR)	
		Previsioni definitive di competenza (CP)	Pagamenti in c/competenza (PC)	
		Previsioni definitive di cassa (CS)	Totale pagamenti (TP = PR+PC)	
99	MISSIONE 99 - Servizi per conto terzi			
99010	PROGRAMMA 1 - Servizi per conto terzi e Partite di giro			
99017	TITOLO 7 - Spese per conto terzi e partite di giro	RS 25.092,71 PR 5.951,67	CP 398.000,00 PC 144.485,61	CS 356.482,32 TP 150.437,28
99010	Totale PROGRAMMA 1 - Servizi per conto terzi e Partite di giro	RS 25.092,71 PR 5.951,67	CP 398.000,00 PC 144.485,61	CS 356.482,32 TP 150.437,28
99000	Totale MISSIONE 99 - Servizi per conto terzi	RS 25.092,71 PR 5.951,67	CP 398.000,00 PC 144.485,61	CS 356.482,32 TP 150.437,28
	Totale Missioni	RS 90.337,90 PR 64.697,84	CP 1.824.842,10 PC 852.670,07	CS 1.630.893,36 TP 917.367,91



COMUNE DI BIENO

COMPOSIZIONE PER MISSIONI E PROGRAMMI DEL FONDO PLURIENNALE VINCOLATO
DELL'ESERCIZIO 2017 DI RIFERIMENTO DEL BILANCIO

Pagina 99
13/04/2018

MISSIONI E PROGRAMMI	Fondo pluriennale vincolato al 31 dicembre dell'esercizio 2016						Fondo pluriennale vincolato al 31 dicembre dell'esercizio 2017		
	Spese impegnate negli esercizi precedenti e imputate all'esercizio 2017 e coperte dal fondo pluriennale vincolato	Riaccertamento degli impegni di cui alla lettera b) effettuato nel corso dell'esercizio 2017 (c.d. economie di impegno)	Riaccertamento degli impegni di cui alla lettera b) effettuato nel corso dell'esercizio 2017 (c.d. economie di impegno) su impegni pluriennali finanziati dal FPV e imputati agli esercizi successivi al 2017	Quota del fondo pluriennale vincolato al 31 dicembre dell'esercizio 2016	Spese impegnate nell'esercizio 2017 con imputazione all'esercizio 2018 e coperte dal fondo pluriennale vincolato	Spese impegnate nell'esercizio 2017 con imputazione all'esercizio 2019 e coperte dal fondo pluriennale vincolato	Spese impegnate nell'esercizio 2017 con imputazione a esercizi successivi a quelli considerati nel bilancio pluriennale e coperte dal fondo pluriennale vincolato	Fondo pluriennale vincolato al 31 dicembre dell'esercizio 2017	
(a)	(b)	(x)	(y)	(c) = (a)-(b)-(x)-(y)	(d)	(e)	(f)	(g)=(c)+(d)+(e)+(f)	
Totale MISSIONE 04 - Istruzione e diritto allo studio	2.578,84	1.645,84	933,00	0,00	0,00	0,00	0,00	3.793,42	
MISSIONE 05 - Tutela e valorizzazione dei beni e attività culturali									
PROGRAMMA 2 - Attività culturali e interventi diversi nel settore culturale	0,00	0,00	0,00	0,00	0,00	0,00	0,00	0,00	
Totale MISSIONE 05 - Tutela e valorizzazione dei beni e attività culturali	0,00	0,00	0,00	0,00	0,00	0,00	0,00	0,00	
MISSIONE 06 - Politiche giovanili, sport e tempo libero									
PROGRAMMA 1 - Sport e tempo libero	0,00	0,00	0,00	0,00	0,00	0,00	0,00	0,00	
PROGRAMMA 2 - Giovani	0,00	0,00	0,00	0,00	0,00	0,00	0,00	0,00	
Totale MISSIONE 06 - Politiche giovanili, sport e tempo libero	0,00	0,00	0,00	0,00	0,00	0,00	0,00	0,00	
MISSIONE 07 - Turismo									
PROGRAMMA 1 - Sviluppo e valorizzazione del turismo	0,00	0,00	0,00	0,00	0,00	0,00	0,00	0,00	
Totale MISSIONE 07 - Turismo	0,00	0,00	0,00	0,00	0,00	0,00	0,00	0,00	
MISSIONE 08 - Assetto del territorio ed edilizia abitativa									
PROGRAMMA 1 - Urbanistica e assetto del territorio	15.192,15	5.522,81	657,71	0,00	104.694,28	0,00	0,00	113.705,91	
Totale MISSIONE 08 - Assetto del territorio ed edilizia abitativa	15.192,15	5.522,81	657,71	0,00	104.694,28	0,00	0,00	113.705,91	
MISSIONE 09 - Sviluppo sostenibile e tutela del territorio e dell'ambiente									
PROGRAMMA 3 - Rifiuti	0,00	0,00	0,00	0,00	0,00	0,00	0,00	0,00	
PROGRAMMA 4 - Servizio idrico integrato	109.403,71	34.722,30	0,00	0,00	0,00	0,00	0,00	74.681,41	
PROGRAMMA 5 - Aree protette, parchi naturali, protezione naturalistica e forestazione	1.372,50	1.372,50	0,00	0,00	1.076,41	0,00	0,00	1.076,41	



COMUNE DI BIENO

COMPOSIZIONE PER MISSIONI E PROGRAMMI DEL FONDO PLURIENNALE VINCOLATO
DELL'ESERCIZIO 2017 DI RIFERIMENTO DEL BILANCIO

Pagina 101
13/04/2018

		Fondo pluriennale vincolato al 31 dicembre dell'esercizio 2016				Fondo pluriennale vincolato al 31 dicembre dell'esercizio 2017				Fondo pluriennale vincolato al 31 dicembre dell'esercizio 2017									
		Spese impeginate negli esercizi precedenti e imputate all'esercizio 2017		Riaccertamento degli impegni di cui alla lettera b) effettuato nel corso dell'esercizio 2017		Riaccertamento degli impegni di cui alla lettera b) effettuato nel corso dell'esercizio 2017		Quota del fondo pluriennale vincolato al 31 dicembre dell'esercizio 2016		Spese impeginate nell'esercizio 2017		Spese impeginate nell'esercizio 2017		Spese impeginate nell'esercizio 2017					
		e coperte dal fondo pluriennale vincolato		(c.d. economie di impegno)		(c.d. economie di impegno) su impegni pluriennale finanziati dal FPV e imputati agli esercizi successivi al2017		rinviate dall'esercizio 2018 e successive		imputazione all'esercizio 2018		imputazione all'esercizio 2019		imputazione a esercizi successivi a quelli considerati nel bilancio pluriennale e coperte dal fondo pluriennale vincolato					
		(a)	(b)	(x)	(y)	(c) = (a)-(b)-(x)-(y)										(d)	(e)	(f)	(g)=(c)+(d)+(e)+(f)
tesoreria																			
Totale MISSIONE 60 - Anticipazioni finanziarie		0,00	0,00	0,00	0,00	0,00										0,00	0,00	0,00	0,000
MISSIONE 99 - Servizi per conto terzi																			
PROGRAMMA 1 - Servizi per conto terzi e Partite di giro		0,00	0,00	0,00	0,00	0,00										0,00	0,00	0,00	0,000
Totale MISSIONE 99 - Servizi per conto terzi		0,00	0,00	0,00	0,00	0,00										0,00	0,00	0,00	0,000
TOTALE		161.322,15	67.358,72	6.619,76	0,00	87.343,67										144.325,37	0,00	0,00	231.669,040



COMUNE DI BIENO

QUADRO GENERALE RIASSUNTIVO

Pagina 102

13/04/2018

ENTRATE	ACCERTAMENTI	INCASSI	SPESE	IMPEGNI	PAGAMENTI
Fondo di cassa all'inizio dell'esercizio		85.814,33			
Utilizzo avanzo di amministrazione	143.463,44	0,00	Disavanzo di amministrazione	0,00	
Fondo pluriennale vincolato di parte corrente	27.211,67				
Fondo pluriennale vincolato in c/capitale	134.110,48	0,00			
Titolo 1 - Entrate correnti di natura tributaria, contributiva e perequativa	188.621,06	192.121,14	Titolo 1 - Spese correnti	555.013,20	527.326,65
Titolo 2 - Trasferimenti correnti	251.512,50	312.020,39	Fondo pluriennale vincolato di parte corrente	22.568,04	
Titolo 3 - Entrate extratributarie	164.560,93	179.119,40	Titolo 2 - Spese in conto capitale	287.041,40	235.128,78
Titolo 4 - Entrate in conto capitale	209.581,40	224.018,30	Fondo pluriennale vincolato in c/capitale	209.101,00	
Titolo 5 - Entrate da riduzione di attivita' finanziarie	0,00	0,00	Titolo 3 - Spese per incremento di attivita' finanziarie	0,00	0,00
			Fondo pluriennale vincolato per attivita' finanziarie	0,00	
Totale entrate finali.....	814.275,89	907.279,23	Titolo 4 - Rimborso di prestiti	1.073.723,64	762.455,43
Titolo 6 - Accensione di prestiti	0,00	0,00	di cui Fondo anticipazioni di liquidita' (DL 35/2013 e successive modifiche e rifinanziamenti)	4.475,20	4.475,20
Titolo 7 - Anticipazioni da istituto tesoriere/cassiere	0,00	0,00	Titolo 5 - Chiusura Anticipazioni da istituto tesoriere/cassiere	0,00	0,00
Titolo 9 - Entrate per conto di terzi e partite di giro	169.318,16	167.074,97	Titolo 7 - Spese per conto terzi e partite di giro	169.318,16	150.437,28
Totale entrate dell'esercizio	983.594,05	1.074.354,20	Totale spese dell'esercizio	1.247.517,00	917.367,91
TOTALE COMPLESSIVO ENTRATE	1.288.379,64	1.160.168,53	TOTALE COMPLESSIVO SPESE	1.247.517,00	917.367,91
DISAVANZO DELL'ESERCIZIO	0,00		AVANZO DI COMPETENZA/FONDO DI CASSA	40.862,64	242.800,62
TOTALE A PAREGGIO	1.288.379,64	1.160.168,53	TOTALE A PAREGGIO	1.288.379,64	1.160.168,53



EQUILIBRIO ECONOMICO-FINANZIARIO

Fondo di cassa all'inizio dell'esercizio

85.814,33

COMPETENZA

A) Fondo pluriennale vincolato per spese correnti (di entrata)	(+)	27.211,67
AA) Recupero disavanzo di amministrazione esercizio precedente	(-)	0,00
B) Entrate Titoli 1.00 - 2.00 - 3.00 di cui per estinzione anticipata di prestiti	(+)	604.694,49 0,00
C) Entrate Titolo 4.02.06 - Contributi agli investimenti direttamente destinati al rimborso dei prestiti da amministrazioni pubbliche	(+)	0,00
D) Spese Titolo 1.00 - Spese correnti	(-)	555.013,20
DD) Fondo pluriennale vincolato di parte corrente (di spesa)	(-)	22.568,04
E) Spese Titolo 2.04 - Altri trasferimenti in conto capitale	(-)	5.000,00
F) Spese Titolo 4.00 - Quote di capitale amm.to dei mutui e prestiti obbligazionari di cui per estinzione anticipata di prestiti di cui Fondo anticipazioni di liquidità (DL 35/2013 e successive modifiche e rifinanziamenti)	(-)	4.475,20 0,00 0,00

G) Somma finale (G=A-AA+B+C-D-DD-E-F)

44.849,72

ALTRE POSTE DIFFERENZIALI, PER ECCEZIONI PREVISTE DA NORME DI LEGGE, CHE HANNO EFFETTO SULL'EQUILIBRIO

H) Utilizzo avanzo di amministrazione per spese correnti di cui per estinzione anticipata di prestiti	(+)	0,00 0,00
I) Entrate di parte capitale destinate a spese correnti in base a specifiche disposizioni di legge di cui per estinzione anticipata di prestiti	(+)	6.000,00 0,00
L) Entrate di parte corrente destinate a spese di investimento in base a specifiche disposizioni di legge	(-)	0,00
M) Entrate da accensione di prestiti destinate a estinzione anticipata dei prestiti	(+)	0,00

EQUILIBRIO DI PARTE CORRENTE

O=G+H+I-L+M

50.849,72



P) Utilizzo avanzo di amministrazione per spese di investimento	(+)		143.463,44
Q) Fondo pluriennale vincolato per spese in conto capitale (di entrata)	(+)		134.110,48
R) Entrate Titoli 4.00-5.00-6.00	(+)		209.581,40
C) Entrate Titolo 4.02.06 - Contributi agli investimenti direttamente destinati al rimborso dei prestiti da amministrazioni pubbliche	(-)		0,00
I) Entrate di parte capitale destinate a spese correnti in base a specifiche disposizioni di legge	(-)		6.000,00
S1) Entrate Titolo 5.02 per Riscossione crediti di breve termine	(-)		
S2) Entrate Titolo 5.03 per Riscossione crediti di medio-lungo termine	(-)		
T) Entrate Titolo 5.04 relative a Altre entrate per riduzione di attività finanziarie	(-)		
L) Entrate di parte corrente destinate a spese di investimento in base a specifiche disposizioni di legge	(+)		0,00
U) Spese Titolo 2.00 - Spese in conto capitale	(-)		287.041,40
UU) Fondo pluriennale vincolato in c/capitale (di spesa)	(-)		209.101,00
V) Spese Titolo 3.01 per Acquisizioni di attività finanziarie	(-)		
E) Spese Titolo 2.04 - Altri trasferimenti in conto capitale	(+)		5.000,00
EQUILIBRIO DI PARTE CAPITALE		Z = P+Q+R-C-I-S1-S2-T+L-U-UU-V+E	-9.987,08
S1) Entrate Titolo 5.02 per Riscossione crediti di breve termine	(+)		
2S) Entrate Titolo 5.03 per Riscossione crediti di medio-lungo termine	(+)		
T) Entrate Titolo 5.04 relative a Altre entrate per riduzioni di attività finanziarie	(+)		
X1) Spese Titolo 3.02 per Concessione crediti di breve termine	(-)		
X2) Spese Titolo 3.03 per Concessione crediti di medio-lungo termine	(-)		
Y) Spese Titolo 3.04 per Altre spese per incremento di attività finanziarie	(-)		
EQUILIBRIO FINALE		W = O+Z+S1+S2+T-X1-X2-Y	40.862,64



PROSPETTO DIMOSTRATIVO DEL RISULTATO DI AMMINISTRAZIONE

	GESTIONE		
	RESIDUI	COMPETENZA	TOTALE
Fondo cassa al 1° gennaio			85.814,33
RISCOSSIONI	(+)		
PAGAMENTI	(-)		
	295.396,30	778.957,90	1.074.354,20
	64.697,84	852.670,07	917.367,91
SALDO DI CASSA AL 31 DICEMBRE	(=)		
			242.800,62
PAGAMENTI per azioni esecutive non regolarizzate al 31 dicembre	(-)		
			0,00
FONDO DI CASSA AL 31 DICEMBRE	(=)		
			242.800,62
RESIDUI ATTIVI	(+)		
di cui derivanti da accertamenti di tributi effettuati sulla base della stima			
RESIDUI PASSIVI	(-)		
	52.455,48	204.636,15	257.091,63
	19.936,01	163.177,89	183.113,90
FONDO PLURIENNALE VINCOLATO PER SPESE CORRENTI	(-)		
FONDO PLURIENNALE VINCOLATO PER SPESE IN CONTO CAPITALE	(-)		
			22.568,04
			209.101,00
RISULTATO DI AMMINISTRAZIONE AL 31 DICEMBRE 2017 (A)	(=)		
			85.109,31



Composizione del risultato di amministrazione al 31 dicembre 2017:

Parte accantonata		
Fondo crediti di dubbia esigibilità al 31/12/2017		0,00
FONDO CREDITI DUBBIA ESIGIBILITA'		30.000,00
Parte vincolata		
		Totale parte accantonata (B)
		30.000,00
		Totale parte vincolata (C)
Parte destinata agli investimenti		
		Totale destinata agli investimenti (D)
		55.109,31
		Totale parte disponibile (E=A-B-C-D)
		0,00
Se E è negativo, tale importo è iscritto tra le spese del bilancio di previsione dell'esercizio successivo		