


RELAZIONE SULLA GESTIONE 2022

(Relazione al rendiconto)



COMUNE DI BIENO



INDICE

Presentazione	1
Contenuto e logica espositiva	2
Rispetto del contenuto obbligatorio - parte 1	4
Rispetto del contenuto obbligatorio - parte 2	8
Risultati finanziari d'esercizio	
Programmazione ed equilibri finali di bilancio	12
Risultato di amministrazione	13
Risultato di gestione	14
Risultato di cassa	15
Situazione contabile a rendiconto	
Gestione delle entrate di competenza	16
Gestione delle uscite di competenza	17
Finanziamento del bilancio corrente	18
Finanziamento del bilancio investimenti	19
Ricorso al fpv e all'avanzo di esercizi precedenti	20
Formazione di nuovi residui	21
Smaltimento di residui precedenti	22
Scostamento dalle previsioni iniziali	23
Gestione delle entrate per tipologia	
Entrate tributarie	24
Trasferimenti correnti	25
Entrate extratributarie	26
Entrate in conto capitale	27
Riduzione di attività finanziarie	28
Accensione di prestiti	29
Anticipazioni	30
Gestione della spesa per missione	
Previsioni finali delle spese per missione	31
Previsioni finali per funzionamento e investimento	32
Impegni finali delle spese per missione	33
Impegni per funzionamento e investimento	34
Pagamenti finali delle spese per missione	35
Pagamenti per funzionamento e investimento	36
Stato di realizzazione delle spese per missione	37
Grado di ultimazione delle missioni	38
Stato di attuazione delle singole missioni	
Servizi generali e istituzionali	39
Giustizia	41
Ordine pubblico e sicurezza	43
Istruzione e diritto allo studio	45

Valorizzazione beni e attiv. culturali	47
Politica giovanile, sport e tempo libero	49
Turismo	51
Assetto territorio, edilizia abitativa	53
Sviluppo sostenibile e tutela ambiente	55
Trasporti e diritto alla mobilità	57
Soccorso civile	59
Politica sociale e famiglia	61
Tutela della salute	63
Sviluppo economico e competitività	65
Lavoro e formazione professionale	67
Agricoltura e pesca	69
Energia e fonti energetiche	71
Relazioni con autonomie locali	73
Relazioni internazionali	75
Fondi e accantonamenti	77
Debito pubblico	79
Anticipazioni finanziarie	81
Risultati economici e patrimoniali d'esercizio	
Conto del patrimonio	83
Conto economico	84
Ricavi e costi della gestione caratteristica	85
Ricavi e costi della gestione finanziaria	86
Ricavi e costi della gestione straordinaria	87

Presentazione



L'ordinamento degli enti locali, nella stesura più recente, ha ribadito il ruolo del Consiglio come organo di verifica sull'andamento della fase operativa della programmazione a suo tempo deliberata con l'approvazione del Dup. Questo tipo di riscontro è effettuato anche in sede di rendiconto dato che, secondo quanto previsto dal testo unico degli enti locali, "la relazione sulla gestione è un documento illustrativo della gestione dell'ente nonché dei fatti di rilievo che si sono verificati dopo la chiusura dell'esercizio e contiene ogni altra eventuale informazione utile ad una migliore comprensione dei dati contabili" (Decreto legislativo n.267/00, art.231/1).

La valutazione sui risultati finali di gestione e quella sullo stato di realizzazione finale dei programmi, questi ultimi intesi non solo come componente della struttura contabile (missioni articolate in programmi) ma come parte integrante del programma politico-attuativo, sono elementi importanti che vanno a caratterizzare il sistema più vasto del controllo sulla gestione. La verifica di origine politica, infatti, è talvolta accompagnata anche da un controllo prettamente tecnico, come quello messo in atto dal sistema generale di controllo interno che, tra le proprie competenze, deve "valutare l'adeguatezza delle scelte compiute in sede di attuazione dei piani, dei programmi e degli altri strumenti di determinazione dell'indirizzo politico, in termini di congruenza tra i risultati conseguiti e gli obiettivi predefiniti (...)" (D.Lgs.267/00, art.147/2).

È solo il caso di accennare che anche la parte introduttiva del documento unico di programmazione, seppure in una prospettiva che era giustamente rapportata alle reali dimensioni demografiche dell'ente, già tendeva a costituire un'iniziale base informativa su cui poi si è andato ad innestarsi, a fine esercizio, il riscontro sulla concreta realizzazione dell'originaria capacità di pianificare. È proprio per questo motivo che la sezione operativa del DUP, secondo la definizione attribuita dal principio contabile, aveva lo scopo di "costituire il presupposto dell'attività di controllo strategico e dei risultati conseguiti dall'ente, con particolare riferimento allo stato di attuazione dei programmi nell'ambito delle missioni" (punto 8.2/c).

Il presente adempimento viene quindi a collocarsi, in sequenza logica oltre che temporale, dopo l'approvazione del documento unico di approvazione (DUP) di inizio esercizio e la Ricognizione sullo stato di attuazione dei programmi di metà anno. Con questo documento, in particolare, l'Amministrazione tende a rafforzare la percezione della nostra collettività sull'importanza delle azioni compiute dall'ente per dare, allo stesso tempo, la giusta visibilità ad un'attività che ha visto all'opera nel corso dell'esercizio l'intera struttura. Tramite l'impegno profuso, infatti, una parte significativa degli obiettivi perseguiti sono stati tradotti in altrettanti risultati, un esito il cui grado di apprezzamento è lasciato in questo momento alla libera valutazione del cittadino. Con questa Relazione, esposta in un formato ed una modalità che si ritiene sia moderna e accattivante, oltre che rispettosa dei dettami di legge, abbiamo così voluto tenere fede all'impegno di stabilire un rapporto più diretto con i cittadini, basato sulla trasparenza e sulla partecipazione, in modo da consentire a chiunque di cogliere la dimensione strategica delle scelte adottate.

Porre concretamente al centro dell'attenzione i destinatari degli interventi di un'amministrazione pubblica significa anche dare conto del proprio operato in modo trasparente e riscoprire così il senso della propria azione.

Il Sindaco

Contenuto e logica espositiva

Relazione sulla gestione e volontà del legislatore

Il contenuto della relazione sulla gestione ha una valenza di carattere generale. La volontà espressa dal legislatore è chiara e tende a mantenere un costante rapporto dialettico tra il consiglio comunale e la giunta, favorendo così un riscontro sul grado di realizzazione dei programmi originariamente previsti ed espressi, a livello contabile, dall'aggregato che li contiene per omogeneità di funzione, e cioè la Missione. Allo stesso tempo, il consiglio verifica che l'attività di gestione non si sia estesa fino ad alterare il normale equilibrio delle finanze comunali. L'attività di spesa, infatti, non può prescindere dalla reale disponibilità di risorse. In questo contesto si inserisce l'importante norma che prevede l'esposizione al principale organo collegiale di un vero e proprio bilancio di fine esercizio. La possibilità di valutare l'esito finale dell'originaria attività di programmazione non è solo concessa dall'ordinamento degli enti locali, ma anzi, è incentivata.



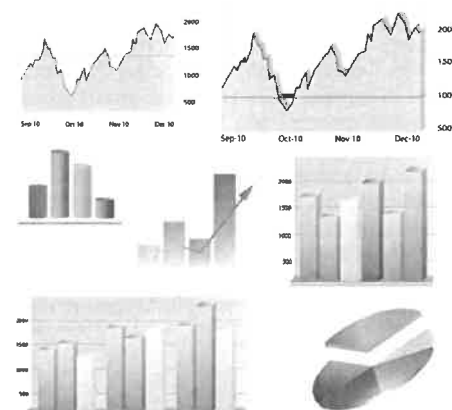
Consuntivo e risultati finanziari

La prima parte della relazione, denominata "*Programmazione ed equilibri finali di bilancio*", ha lo scopo di verificare, ad esercizio ormai chiuso, il mantenimento dell'equilibrio nella programmazione, e cioè la corrispondenza tra stanziamenti definitivi di competenza in entrata (risorse previste) con il fabbisogno stimato in spesa (impieghi programmati), dando maggiore risalto ai due principali aggregati di bilancio, e cioè il comparto corrente e gli investimenti. Gli argomenti della sezione individuano poi i risultati conseguiti a rendiconto, con il risultato complessivo di amministrazione (competenza e residui) e il saldo della gestione, ossia il risultato ottenuto nel versante della sola competenza. L'ultimo argomento trattato estende l'osservazione sui movimenti di cassa, dove le riscossioni ed i pagamenti effettuati nell'esercizio hanno contribuito, insieme all'eventuale giacenza iniziale di cassa, a formare il saldo conclusivo di tesoreria.



Contabilità finanziaria e rendiconto

La terza parte del documento, denominata "*Situazione contabile a rendiconto*", approfondisce l'analisi già sviluppata nel punto precedente per osservare l'andamento delle entrate e delle uscite di competenza. Sono inoltre sviluppate delle tematiche di particolare interesse, come il finanziamento del bilancio di parte corrente e di quello in conto capitale risultante a rendiconto, il ricorso a mezzi finanziari provenienti da esercizi precedenti, come l'avanzo e il fondo pluriennale vincolato, e la dinamica nella gestione dei residui. Riguardo a quest'ultimo aspetto, sarà monitorato sia l'andamento dei vecchi residui, con il relativo tasso di smaltimento, che la formazione di nuovi residui provenienti dalla competenza. L'ultimo aspetto sviluppato in questa sezione della relazione riguarderà lo scostamento dalle previsioni iniziali, visto come un indice del grado di attendibilità delle previsioni di entrata e di uscita ipotizzate nella fase di programmazione (DUP).



Andamento delle entrate

La sezione denominata "*Gestione delle entrate per tipologia*" sviluppa le tematiche relative ai soli movimenti delle entrate, dove le previsioni finali (stanziamenti) sono accostati ai corrispondenti accertamenti (crediti) e movimenti di cassa (riscossioni). Le informazioni contabili abbracciano ciascun titolo di entrata con le diverse tipologie che lo compongono. Sono prese in considerazione, pertanto, le entrate di natura tributaria, i trasferimenti in conto gestione, le entrate extra tributarie, le riduzioni di attività finanziarie, le accensioni di prestiti, le anticipazioni di cassa e, infine, i servizi per conto di terzi. Particolare attenzione merita l'osservazione del grado di accertamento e del tasso di riscossione, visti come la percentuale della previsione di entrata che si è tradotta in credito, o del credito stesso in incasso. Lo scostamento tra la previsione ed il rispettivo accertamento indica, infine, quanto della previsione di bilancio non si sia effettivamente realizzata.




Gestione della spesa per missione

In questa sezione del documento, denominata "*Gestione della spesa per missione*", l'attenzione si concentra sul solo versante delle uscite e, in modo specifico, sulla struttura del bilancio composto da missioni poi articolate, ma solo a livello più operativo, in singoli programmi. Viene quindi offerto un quadro d'insieme sui dati contabili della spesa per missione, dando quindi un adeguato risalto allo scostamento che si è verificato tra le previsioni finali e la spesa effettivamente impegnata. In questa prospettiva, si rende così disponibile un quadro attendibile di informazioni sullo stato di realizzazione dei procedimenti di spesa attivati dall'apparato tecnico. L'osservazione si sposta, infine, sul grado di ultimazione dei pagamenti, visti come un indicatore sull'avvenuto completamento dell'intervento previsto. Il tutto, in un'ottica che legge questi fenomeni solo nel loro insieme (elenco delle missioni) mentre l'analisi di dettaglio è sviluppata in un'altra sezione.



Stato di attuazione delle singole missioni

La relazione al rendiconto, nella sezione denominata "*Stato di attuazione delle singole missioni*", abbandona la visione d'insieme e pone invece lo sguardo sulle singole missioni, analizzandone lo stato di realizzazione e il grado di ultimazione, oltre che la loro composizione contabile. Di ogni missione è posta in evidenza sia la componente finanziaria della spesa corrente che quella di parte investimento, fornendo una chiave di lettura dello stato di avanzamento della missione articolata in programmi che non è più, come nel punto precedente, a carattere cumulativo. In questa ottica, è posto in risalto l'andamento della gestione (uscite di parte corrente) separandola dalla componente degli investimenti (uscite in C/capitale). I due comparti, infatti, hanno tempi di realizzazione e regole completamente diverse, tali da rendere poco significativa la visione cumulativa. Per ciascuna di esse è individuata anche la composizione contabile.



Risultati economici e patrimoniali d'esercizio

La contabilità finanziaria, che costituisce il sistema contabile principale e fondamentale per fini autorizzatori e di rendicontazione dei risultati della gestione finanziaria, è affiancato da un'ulteriore contabilità di supporto. La contabilità economico patrimoniale, infatti, ha lo scopo di rilevare i costi (oneri) ed i ricavi (proventi) derivanti dalle transazioni poste in essere dalla pubblica amministrazione. L'ultima sezione della relazione, denominata "*Risultati economici e patrimoniali d'esercizio*", estende quindi l'attenzione su taluni aspetti che riguardano proprio la lettura economica dei fatti di gestione manifestati nell'esercizio e che hanno comportato, tramite la formazione di costi e ricavi, una modifica sostanziale nella composizione del patrimonio comunale. La variazione di ricchezza, prodotta dalla differenza tra ricavi e costi delle gestioni caratteristica, finanziaria o straordinaria, quindi, ha generato una differenza nel patrimonio netto degna di approfondimento.




Rispetto del contenuto obbligatorio - Parte 1

Norme di riferimento

Il contenuto obbligatorio della Relazione sulla gestione è previsto da un sistema articolato di provvedimenti, e precisamente: il Testo unico sugli enti locali (D.Lgs. 267/00); l'Armonizzazione contabile (D.Lgs. 118/11); i Principi generali o postulati (allegato n.1 al D.Lgs.118/11); il Principio contabile applicato sulla programmazione (allegato n.4/1 al D.Lgs. 118/11); il Principio contabile applicato sulla contabilità finanziaria (allegato n.4/2 al D.Lgs. 118/2011); il Principio contabile applicato sulla contabilità economico patrimoniale (Allegato 4/3 al D.Lgs.118/2011). Questo documento rispetta fedelmente le prescrizioni previste da queste norme.

Di seguito, partendo dalle prime due norme richiamate, riporteremo gli obblighi normativi (riferimento e contenuto) con le corrispondenti considerazioni dell'ente.



Testo unico sugli enti locali (D.Lgs. 267/00)

[D.Lgs.267/00, art.231/1]

Relazione sulla gestione (richiamo normativo). La relazione sulla gestione è un documento illustrativo della gestione dell'ente, nonché dei fatti di rilievo verificatisi dopo la chiusura dell'esercizio, contiene ogni eventuale informazione utile ad una migliore comprensione dei dati contabili, ed è predisposto secondo le modalità previste dall'art.11, comma 6, del decreto legislativo 23 giugno 2011, n. 118.

Considerazioni dell'ente. Questa relazione è strutturata in modo da garantire una visione d'insieme delle principali operazioni economiche e finanziarie che hanno interessato l'esercizio, compresi gli eventuali fenomeni degni di rilievo maturati dopo il 31/12. Gli argomenti trattati nella Relazione, con annessa eventuale Nota integrativa, rispettano le previsioni di legge richiamate dalla Armonizzazione contabile ed annessi Principi contabili.

Armonizzazione contabile (D.Lgs. 118/11)

[D.Lgs.118/11, art.11/6a]

Criteri valutazione (richiamo normativo). La relazione illustra (..) i criteri di valutazione utilizzati (prescrizione richiamata anche nel PaPR, 13.10.1a).

Considerazioni dell'ente. Il rendiconto, al pari degli allegati ufficiali, è stato redatto secondo i principi contabili ufficiali che garantiscono, in virtù della loro corretta applicazione, la comparabilità tra i consuntivi dei diversi esercizi. In particolare:

- i documenti del sistema di bilancio relativi al rendiconto, hanno attribuito gli accertamenti di entrata e gli impegni di uscita ai rispettivi esercizi di competenza "potenziata", ciascuno dei quali coincide con l'anno solare (rispetto del principio n.1 - Annualità);
- il bilancio di questo ente, come il relativo rendiconto, è unico, dovendo fare riferimento ad un'amministrazione che si contraddistingue per essere un'entità giuridica unica. Come conseguenza di ciò, il complesso unitario delle entrate ha finanziato la totalità delle spese. Solo nei casi di deroga espressamente previsti dalla legge, talune fonti di entrata sono state destinate alla copertura di determinate e specifiche spese (rispetto del principio n.2 - Unità);
- il sistema di bilancio, relativamente al rendiconto, comprende tutte le finalità ed i risultati della gestione nonché i valori finanziari, economici e patrimoniali riconducibili a questa amministrazione, in modo da fornire una rappresentazione veritiera e corretta della complessa attività amministrativa prevista ed attuata nell'esercizio. Eventuali contabilità separate, se presenti in quanto espressamente ammesse dalla norma contabile, sono state ricondotte al sistema unico di bilancio entro i limiti temporali dell'esercizio (rispetto del principio n.3 - Universalità);
- tutte le entrate, con i relativi accertamenti, sono state iscritte in bilancio al lordo delle spese sostenute per la riscossione e di altre eventuali oneri ad esse connesse. Allo stesso tempo, tutte le uscite, con i relativi impegni, sono state riportate al lordo delle correlate entrate, senza ricorrere ad eventuali compensazioni di partite (rispetto del principio n.4 - Integrità).

[D.Lgs.118/11, art.11/6b]

Principali voci contabili (richiamo normativo). La relazione illustra (..) le principali voci del conto del bilancio (prescrizione richiamata anche nel PaPR, 13.10.1b).

Considerazioni dell'ente. Questa relazione, nel suo interno, riporta i prospetti riepilogativi di tutti i principali aggregati di bilancio relativi alla gestione delle entrate, suddivise in Tipologie, ed a quelle delle uscite, raggruppate in Missioni.

[D.Lgs.118/11, art.11/6c]

Principali variazioni (richiamo normativo). La relazione illustra (..) le principali variazioni alle previsioni finanziarie intervenute in corso d'anno, comprendendo l'utilizzazione dei fondi

di riserva e gli utilizzi delle quote vincolate accantonate del risultato di amministrazione al 1 gennaio dell'esercizio precedente (prescrizione richiamata anche nel PaPR, 13.10.1c).

Considerazioni dell'ente. Durante la gestione sono stati rispettati i vincoli di contenuto, competenza deliberativa e tempistica riguardanti le norme di flessibilità di bilancio (vedi quanto riportato nel successivo punto "Principi generali o postulati - Principio generale n.7"). In termini finanziari, le variazioni di bilancio hanno comportato la modifica degli stanziamenti iniziali (Bilancio di previsione) fino ad assumere la configurazione definitiva. Questa relazione, nell'argomento "Scostamento dalle previsioni iniziali", riporta la dimensione di queste variazioni sulle entrate ed uscite indicandone lo scostamento in termini numerici ed anche percentuali.

[D.Lgs.118/11, art.11/6d]

Quote del risultato di amministrazione (prescrizione normativa). La relazione illustra (..) l'elenco delle quote vincolate e accantonate del risultato di amministrazione al 31 dicembre dell'esercizio precedente, distinguendo i vincoli derivanti dalla legge e dai principi contabili, dai trasferimenti, da mutui e altri finanziamenti, vincoli formalmente attribuiti dall'ente (prescrizione richiamata anche nel PaPR, 13.10.1d).

Considerazioni dell'ente. Il risultato di amministrazione è stato calcolato e poi scomposto nelle singole componenti (fondi accantonati, vincolati, destinati agli investimenti, non vincolati), e questo al fine di conservare l'eventuale vincolo di destinazione dei singoli elementi costituenti. Questa relazione, nell'argomento "Risultato di amministrazione complessivo", riporta l'elenco delle principali voci di scomposizione del risultato. Se ritenuto necessario, ulteriori elementi di valutazione e/o dettaglio dal contenuto prettamente tecnico saranno trattati nell'eventuale Nota integrativa al rendiconto.

[D.Lgs.118/11, art.11/6e]

Residui in sofferenza (richiamo normativo). La relazione illustra (..) le ragioni della persistenza dei residui con anzianità superiore ai cinque anni e di maggiore consistenza, nonché sulla fondatezza degli stessi (prescrizione richiamata anche nel PaPR, 13.10.1e).

Considerazioni dell'ente. La chiusura del rendiconto è stata preceduta dalla ricognizione dei residui attivi relativi ad esercizi pregressi (riaccertamento ordinario) per verificare la fondatezza della rispettiva posizione giuridica originaria ed il permanere nel tempo della posizione creditoria. La ricognizione dei residui attivi ha permesso di individuare e gestire contabilmente le possibili situazioni dei crediti di dubbia e difficile esazione, di quelli riconosciuti assolutamente inesigibili, dei crediti riconosciuti insussistenti per la sopravvenuta estinzione legale del diritto o per l'indebito o erroneo accertamento originario del diritto al credito. L'eventuale presenza a rendiconto di situazioni attive di sofferenza, anche relativa ad eventuali residui attivi di anzianità superiore al quinquennio, è pertanto contabilmente giustificata.

Se ritenuto necessario, ulteriori elementi di valutazione e/o dettaglio dal contenuto prettamente tecnico saranno trattati nell'eventuale Nota integrativa al rendiconto.

[D.Lgs.118/11, art.11/6f]

Anticipazione tesoreria (richiamo normativo). La relazione illustra (..) l'elenco delle movimentazioni effettuate nel corso dell'esercizio sui capitoli di entrata e di spesa riguardanti l'anticipazione, evidenziando l'utilizzo medio e l'utilizzo massimo dell'anticipazione nel corso dell'anno, nel caso in cui il conto del bilancio, in deroga al principio generale dell'integrità, espone il saldo al 31 dicembre dell'anticipazione attivata al netto dei relativi rimborsi (prescrizione richiamata anche nel PaPR, 13.10.1f).

Considerazioni dell'ente. Per quanto riguarda il ricorso all'eventuale anticipazione di tesoreria, l'ente persegue un comportamento operativo teso ad evitare, o quanto meno a contenere, l'esposizione a breve verso il sistema bancario per non appesantire il bilancio con un'eccessiva spesa per interessi passivi.

Se ritenuto necessario, ulteriori elementi di valutazione e/o dettaglio dal contenuto prettamente tecnico saranno trattati nell'eventuale Nota integrativa al rendiconto.

[D.Lgs.118/11, art.11/6g]

Diritti reali godimento (richiamo normativo). La relazione richiama (..) l'elencazione dei diritti reali di godimento e la loro illustrazione.

Considerazioni dell'ente. Riguardo ai diritti reali di godimento, e cioè diritti che l'uomo può esercitare sui beni suscettibili che si trovano nella sua sfera di controllo o di esercizio (diritto di superficie, enfiteusi, usufrutto, uso, abitazione e servitù prediali), non ci sono particolari situazioni degne di nota rispetto quanto eventualmente segnalato in allegato al conto del patrimonio dell'ente (prescrizione richiamata anche nel PaPR, 13.10.1g).

Se ritenuto necessario, ulteriori elementi di valutazione e/o dettaglio dal contenuto prettamente tecnico saranno trattati nell'eventuale Nota integrativa al rendiconto.

[D.Lgs.118/11, art.11/6h]

Organismi strumentali (richiamo normativo). La relazione riprende (..) l'elenco dei propri enti e organismi strumentali, con la precisazione che i relativi rendiconti o bilanci di esercizio sono consultabili nel proprio sito internet (prescrizione richiamata anche nel PaPR, 13.10.1h)..

Considerazioni dell'ente. Le aziende speciali, e più in generale gli organi strumentali intimamente collegati all'ente che le ha costituite, sono soggetti a limiti stringenti riguardo al possibile svolgimento dell'attività al di fuori del territorio di appartenenza. Al pari delle

partecipazioni in società, la costituzione di un'entità giuridica strumentale vincola l'ente per un periodo non breve, portando con sé sia vantaggi che problemi di sostenibilità nel tempo. Per quanto riguarda questo specifico esercizio, non ci sono state modifiche alla situazione preesistente degne di nota.

Se ritenuto necessario, ulteriori elementi di valutazione e/o dettaglio dal contenuto prettamente tecnico saranno trattati nell'eventuale Nota integrativa al rendiconto.

[D.Lgs.118/11, art.11/6i]

Partecipazioni (richiamo normativo). La relazione riprende (..) l'elenco delle partecipazioni dirette possedute con l'indicazione della relativa quota percentuale (prescrizione richiamata anche nel PaPR, 13.10.1i).

Considerazioni dell'ente. La legge attribuisce all'ente la facoltà di gestire i servizi pubblici locali anche per mezzo di società private, direttamente costituite o partecipate, ed indica così un modulo alternativo di gestione rispetto alla classica azienda speciale.

Se ritenuto necessario, ulteriori elementi di valutazione e/o dettaglio dal contenuto prettamente tecnico saranno trattati nell'eventuale Nota integrativa al rendiconto.

[D.Lgs.118/11, art.11/6j]

Crediti/debiti incrociati (richiamo normativo). La relazione descrive (..) gli esiti della verifica dei crediti e debiti reciproci con i propri enti strumentali e le società controllate e partecipate. La predetta informativa, asseverata dai rispettivi organi di revisione, evidenzia analiticamente eventuali discordanze e ne fornisce la motivazione (prescrizione richiamata anche nel PaPR, 13.10.1j).

Considerazioni dell'ente. La verifica sulla corrispondenza delle eventuali posizioni patrimoniali incrociate è effettuata in sede di predisposizione del bilancio consolidato, se obbligatorio. Il riscontro generico sulle poste finanziarie dell'ente non ha rilevato, comunque, particolari situazioni di questa natura.

Se ritenuto necessario, ulteriori elementi di valutazione e/o dettaglio dal contenuto prettamente tecnico saranno trattati nell'eventuale Nota integrativa al rendiconto.

[D.Lgs.118/11, art.11/6k]

Strumenti derivati (richiamo normativo). La relazione descrive (..) gli oneri e gli impegni sostenuti, derivanti da contratti relativi a strumenti finanziari derivati o da contratti di finanziamento che includono una componente derivata (prescrizione richiamata anche nel PaPR, 13.10.1k).

Considerazioni dell'ente. Per "strumenti derivati" si intendono i prodotti offerti dal mercato creditizio il cui valore dipende dall'andamento di un'attività sottostante che può essere di natura finanziaria, come ad esempio i titoli azionari, i tassi di interesse o l'andamento dei cambi, oppure di natura reale, come nel caso di oro, petrolio, e così via.

Se ritenuto necessario, ulteriori elementi di valutazione e/o dettaglio dal contenuto prettamente tecnico saranno trattati nell'eventuale Nota integrativa al rendiconto.

[D.Lgs.118/11, art.11/6l]

Garanzie prestate (richiamo normativo). La relazione descrive (..) l'elenco delle garanzie principali o sussidiarie prestate dall'ente a favore di enti e di altri soggetti ai sensi delle leggi vigenti, con l'indicazione delle eventuali richieste di escussione nei confronti dell'ente (prescrizione richiamata anche nel PaPR, 13.10.1l).

Considerazioni dell'ente. L'amministrazione può legittimamente concedere delle garanzie principali o sussidiarie a favore di altri soggetti e sottoscrivere i rispettivi documenti che vincolano l'ente nel tempo. Dal punto di vista prettamente patrimoniale, il valore complessivo delle garanzie prestate è riportato tra i conti d'ordine della contabilità economica mentre la concessione della singola garanzia non richiede, di regola, alcuna specifica registrazione finanziaria, né è soggetta a particolari restrizioni.

Se ritenuto necessario, ulteriori elementi di valutazione e/o dettaglio dal contenuto prettamente tecnico saranno trattati nell'eventuale Nota integrativa al rendiconto.

[D.Lgs.118/11, art.11/6m]

Patrimonio immobiliare (richiamo normativo). La relazione richiama (..) l'elenco descrittivo dei beni appartenenti al patrimonio immobiliare dell'ente alla data di chiusura dell'esercizio cui il conto si riferisce, con l'indicazione delle rispettive destinazioni e degli eventuali proventi da essi prodotti (prescrizione richiamata anche nel PaPR, 13.10.1m).

Considerazioni dell'ente. Il patrimonio immobiliare, come aggregato autonomo delle immobilizzazioni materiali del conto patrimoniale, è composto dai terreni, fabbricati, infrastrutture, impianti e macchinari ed altre voci simili. Il valore complessivo è riportato nell'argomento "Conto del patrimonio" di questa relazione mentre l'elenco dettagliato dei singoli cespiti è invece contenuto nell'inventario dei beni, a cui si rinvia.

[D.Lgs.118/11, art.11/6n]

Nota integrativa (richiamo normativo). La relazione riprende (..) gli elementi richiesti dall'articolo 2427 e dagli altri articoli del codice civile, nonché da altre norme di legge e dai documenti sui principi contabili applicabili (prescrizione richiamata anche nel PaPR, 13.10.1n).

Considerazioni dell'ente. Questo documento ufficiale si compone della Relazione sulla gestione, propriamente detta ed integrata, qualora se ne ravveda la necessità o l'opportunità, dalla corrispondente Nota integrativa dal contenuto prettamente tecnico. Mentre le informazioni di rendiconto riconducibili alle scelte originariamente disposte con il

DUP sono presenti nella Relazione sulla gestione, le informazioni riconducibili a competenze di natura solo tecnica possono invece essere riportate nella Nota integrativa al rendiconto. In questo ultimo caso, il contenuto della Nota integrativa diventa parte integrante della Relazione sulla gestione, propriamente detta.

Se ritenuto necessario, pertanto, ulteriori elementi di valutazione e/o dettaglio dal contenuto prettamente tecnico saranno trattati nell'eventuale Nota integrativa.

[D.Lgs.118/11, art.11/6o]

Risultati gestione (richiamo normativo). La relazione riporta (..) altre informazioni riguardanti i risultati della gestione, richieste dalla legge o necessarie per l'interpretazione del rendiconto (prescrizione richiamata anche nel PaPR, 13.10.1o).


Considerazioni dell'ente. Questa relazione, nelle sezioni denominate rispettivamente "Risultati finanziari d'esercizio" e "Situazione contabile a rendiconto", descrive ogni elemento di natura finanziaria ritenuto necessario o utile per la corretta interpretazione di questo rendiconto d'esercizio.

Rispetto del contenuto obbligatorio - Parte 2

Norme di riferimento

Il contenuto obbligatorio della Relazione sulla gestione è previsto da un sistema articolato di provvedimenti, e precisamente: il Testo unico sugli enti locali (D.Lgs. 267/00); l'Armonizzazione contabile (D.Lgs. 118/11); i Principi generali o postulati (allegato n.1 al D.Lgs.118/11); il Principio contabile applicato sulla programmazione (allegato n.4/1 al D.Lgs. 118/11); il Principio contabile applicato sulla contabilità finanziaria (allegato n.4/2 al D.Lgs. 118/2011); il Principio contabile applicato sulla contabilità economico patrimoniale (Allegato 4/3 al D.Lgs.118/2011). Questo documento rispetta fedelmente le prescrizioni previste da queste norme.

Di seguito, riporteremo gli obblighi previsti dai principi contabili (riferimento e contenuto) con le corrispondenti considerazioni dell'ente.



Principi generali o postulati

[Principio generale n.7]

Flessibilità (previsione normativa). È necessario che nella relazione illustrativa delle risultanze di esercizio si dia adeguata informazione sul numero, sull'entità e sulle ragioni che hanno portato a variazioni di bilancio in applicazione del principio e altresì sull'utilizzo degli strumenti ordinari di flessibilità previsti nel bilancio di previsione.

Considerazioni dell'ente. Durante la gestione sono stati rispettati i vincoli di contenuto, competenza deliberativa e tempistica riguardanti le norme di flessibilità di bilancio. In particolare, sono stati osservati i seguenti richiami di legge:

- il bilancio di previsione finanziario può subire variazioni nel corso dell'esercizio di competenza e di cassa sia nella parte prima, relativa alle entrate, che nella parte seconda, relativa alle spese, per ciascuno degli esercizi considerati nel documento (D.Lgs. 267/00, art.175/1);
- le variazioni al bilancio sono di competenza dell'organo consiliare salvo quelle previste dai commi 5-bis (variazioni di competenza dell'organo esecutivo) e 5-quater (variazioni di competenza del responsabile finanziario) (D.Lgs. 267/00, art.175/2);
- le variazioni al bilancio possono essere deliberate non oltre il 30 novembre di ciascun anno, fatte salve le variazioni che possono essere deliberate sino al 31 dicembre (istituzione di tipologie di entrata a destinazione vincolata e il correlato programma di spesa; istituzione di tipologie di entrata senza vincolo di destinazione, con stanziamento pari a zero, a seguito di accertamento e riscossione di entrate non previste in bilancio; utilizzo delle quote del risultato di amministrazione vincolato ed accantonato per le finalità per le quali sono stati previsti; reimputazione agli esercizi in cui sono esigibili, di obbligazioni riguardanti entrate vincolate già assunte e, se necessario, delle spese correlate; variazioni delle dotazioni di cassa; variazioni di competenza del responsabile finanziario; variazioni degli stanziamenti riguardanti i versamenti ai conti di tesoreria statale intestati all'ente e i versamenti a depositi bancari intestati all'ente) (D.Lgs. 267/00, art.175/3);
- mediante la variazione di assestamento generale, deliberata dall'organo consiliare dell'ente entro il 31 luglio di ciascun anno, si attua la verifica generale di tutte le voci di entrata e di uscita, compreso il fondo di riserva ed il fondo di cassa, al fine di assicurare il mantenimento del pareggio di bilancio (D.Lgs. 267/00, art.175/8);
- i prelevamenti dal fondo di riserva, dal fondo di riserva di cassa e dai fondi spese potenziali sono di competenza dell'organo esecutivo e possono essere deliberati sino al 31 dicembre di ciascun anno (D.Lgs. 267/00, art.176/1).

Principio contabile applicato concernente la programmazione di bilancio

[PaPR, 13.10.1]

Relazione sulla gestione. La Relazione è un documento illustrativo della gestione dell'ente, nonché dei fatti di rilievo verificatisi dopo la chiusura dell'esercizio. Contiene ogni eventuale informazione utile ad una migliore comprensione dei dati contabili ed illustra (...omissis).

Considerazioni dell'ente. Il principio contabile riproduce esattamente quanto già previsto dall'omonimo articolo del decreto legislativo sull'armonizzazione contabile ed a cui, pertanto, si rimanda (vedi più sopra le considerazioni dell'ente sull'avvenuto rispetto delle identiche prescrizioni richiamate dal D.Lgs.118/11, art.11/6).

[PaPR, 13.10.2]

Quote vincolate, accantonate e destinate del risultato. La relazione riepiloga e illustra gli utilizzi delle quote vincolate e accantonate del risultato di amministrazione al 1 gennaio dell'esercizio e gli elenchi analitici delle quote vincolate, accantonate e destinate agli

investimenti che compongono il risultato di amministrazione descrivendo, con riferimento alle componenti, più rilevanti:

- a) la gestione delle entrate vincolate e destinate agli investimenti provenienti dagli esercizi precedenti, confluite nel risultato di amministrazione al 1 gennaio dell'esercizio oggetto di rendiconto: l'importo applicato al bilancio, le spese impegnate e pagate nel corso dell'esercizio di riferimento finanziate da tali risorse, la cancellazione dei residui, il loro importo alla fine dell'esercizio e le cause che non hanno ancora consentito di spenderle;
- b) le riduzioni dei fondi provenienti dagli esercizi precedenti, distinguendo gli utilizzi effettuati nel rispetto delle finalità e le riduzioni determinate dal venire meno dei rischi e delle passività potenziali per i quali erano stati accantonati;
- c) la formazione di nuove economie di spesa, finanziate da entrate vincolate e destinate agli investimenti ed accertate nel corso dell'esercizio; il loro importo e le cause che hanno determinato le economie di spesa;
- d) le motivazioni della costituzione di nuovi e maggiori accantonamenti finanziati da entrate accertate nel corso dell'esercizio, indicando, per quelli effettuati in sede di predisposizione del rendiconto, se tali accantonamenti hanno determinato un incremento del disavanzo di amministrazione e le cause che non hanno consentito di effettuarli nel bilancio.

Considerazioni dell'ente. L'ente, se ne ricorreva i presupposti e comunque in modo unitario con gli altri prospetti obbligatori di rendiconto, ha predisposto gli allegati denominati a/1, a/2 ed a/3 che riportano in modo esauriente le informazioni richieste, e precisamente:

- Allegato a/1 (elenco analitico delle risorse accantonate nel risultato di amministrazione finale). Individua, in modo separato: a) le risorse accantonate all'inizio esercizio; b) quelle accantonate applicate in entrata al bilancio (utilizzo dei fondi accantonati attraverso l'applicazione in bilancio della corrispondente quota del risultato di amministrazione); c) le risorse accantonate stanziare nella parte spesa del bilancio; d) gli ulteriori accantonamenti effettuati in sede di rendiconto ed i corrispondenti utilizzi; e) la consistenza finale degli accantonamenti effettuati in sede di rendiconto.

- Allegato a/2 (elenco analitico delle risorse vincolate nel risultato di amministrazione). Individua, in modo separato: a) le risorse vincolate nel risultato di amministrazione presunto; b) le risorse vincolate applicate al bilancio; c) entrate vincolate accertate nell'esercizio; d) gli impegni finanziati da entrate vincolate accertate nell'esercizio o da quote vincolate del risultato di amministrazione; e) il FPV a rendiconto finanziato da entrate vincolate accertate nell'esercizio o da quote vincolate del risultato di amministrazione; f) la cancellazione di residui attivi vincolati, l'eliminazione del vincolo su quote del risultato di amministrazione e la cancellazione di residui passivi finanziati da risorse vincolate (gestione dei residui); g) la cancellazione di impegni finanziati da FPV dopo l'approvazione del rendiconto precedente e non reimpegnati nell'esercizio; h) le risorse vincolate a rendiconto; i) le risorse vincolate nel risultato di amministrazione.

- Allegato a/3 (elenco analitico delle risorse destinate agli investimenti nel risultato di amministrazione). Individua, in modo separato: a) le risorse destinate agli investimenti nel bilancio iniziale; b) le entrate destinate agli investimenti accertate nell'esercizio; c) gli impegni dell'esercizio finanziati da entrate destinate accertate nell'esercizio o da quote destinate del risultato di amministrazione; d) il FPV a rendiconto finanziato da entrate destinate accertate nell'esercizio o da quote destinate del risultato di amministrazione; e) la cancellazione di residui attivi costituiti da risorse destinate agli investimenti, l'eliminazione della destinazione su quote del risultato di amministrazione e la cancellazione di residui passivi finanziati da risorse destinate agli investimenti (gestione dei residui); f) le risorse destinate agli investimenti a rendiconto.

[PaPR, 13.10.2 (segue)]

Accantonamenti nel risultato di amministrazione. Infine la relazione da atto della congruità di tutti gli accantonamenti nel risultato di amministrazione al 31 dicembre dell'esercizio cui il rendiconto si riferisce e le motivazioni delle eventuali differenze rispetto agli accantonamenti minimi obbligatori previsti dai principi contabili.

Considerazioni dell'ente. La quota accantonata del risultato di amministrazione è costituita dall'accantonamento al fondo crediti di dubbia esigibilità e dagli accantonamenti per le passività potenziali (fondi spese e rischi). In presenza di crediti di dubbia e difficile esazione accertati nell'esercizio, è stato quindi effettuato, nei limiti di legge, un accantonamento al fondo crediti di dubbia esigibilità vincolando una quota dell'avanzo di amministrazione. L'accantonamento complessivo è stato invece ridotto in presenza di un credito, già oggetto di accantonamento, successivamente dichiarato inesigibile ed eliminato dai residui attivi. In presenza di un'obbligazione passiva condizionata al verificarsi di un evento, come l'esito del giudizio o del ricorso pendente, l'ente ha invece valutato se procedere ad accantonare in un fondo rischi le risorse necessarie per il pagamento degli oneri previsti dalla sentenza, stanziando nell'esercizio le relative spese e destinate, a fine esercizio, ad incrementare la quota del risultato destinata a coprire le eventuali spese della sentenza definitiva.

[PaPR, 13.10.3]

Ripiano disavanzi pregressi. La relazione analizza, se l'ente si trova in questa particolare situazione, la quota di disavanzo ripianata nel corso dell'esercizio distinguendo il disavanzo riferibile al riaccertamento straordinario da quello derivante dalla gestione.

Considerazioni dell'ente. Non ci sono considerazioni da fare sull'argomento in questione, dato che tutti i dati relativi al risultato di amministrazione sono già riportati nel corrispondente prospetto obbligatorio allegato al rendiconto di gestione.

Principio contabile applicato concernente la contabilità finanziaria

[PaCF, 3.7.5]

Quota avanzo costituito da stima di residui attivi da tributi. La componente dell'avanzo costituita da residui attivi (*..di entrate tributarie*) accertati sulla base di stime è evidenziata nella rappresentazione dell'avanzo di amministrazione.

Considerazioni dell'ente. L'ente, in presenza di residui attivi originati da accertamenti effettuati con criteri di stima, sempre relativi a casistiche espressamente autorizzate dalla legge o dai principi contabili, ha periodicamente effettuato la verifica sul grado di realizzazione di tali residui attivi e provvedendo, nel caso se ne rilevasse la necessità, all'eventuale operazione contabile di riaccertamento.

[PaCF, 5.2]

Operazioni IVA. L'ente fornisce informazioni riguardanti la gestione IVA nella relazione sulla gestione al consuntivo.

Considerazioni dell'ente. Nelle contabilità fiscalmente rilevanti dell'ente, le entrate e le spese sono state contabilizzate al lordo di IVA mentre per la determinazione della posizione IVA sono state adottate le scritture richieste dalle specifiche norme fiscali (registri IVA). L'ente, acquirente dei beni o servizi relativi allo svolgimento di attività per le quali non è soggetto passivo di IVA, ha provveduto a versare l'imposta sul valore aggiunto direttamente all'erario invece che al fornitore, effettuando così la scissione del pagamento dell'imponibile rispetto a quello dall'IVA (split payment). Ci si è anche avvalsi della facoltà di non effettuare il versamento IVA contestualmente al pagamento della fattura ma in sede di versamento periodico dell'imposta.

Principio contabile applicato concernente la contabilità economico-patrimoniale

[PaCE, 4.28]

Sopravvenienze attive e insussistenze del passivo. Sono indicati in tali voci i proventi, di competenza economica di esercizi precedenti, che derivano da incrementi a titolo definitivo del valore di attività (decrementi del valore di passività) rispetto alle stime precedentemente operate. Trovano allocazione in questa voce i maggiori crediti derivanti dal riaccertamento dei residui attivi effettuato nell'esercizio considerato e le altre variazioni positive del patrimonio non derivanti dal conto del bilancio, quali ad esempio, donazioni, acquisizioni gratuite, rettifiche positive per errori di rilevazione e valutazione nei precedenti esercizi. Nella relazione illustrativa al rendiconto deve essere dettagliata la composizione della voce.

Considerazioni dell'ente. Non ci sono particolari considerazioni da riportare sulle variazioni dell'attivo patrimoniale conseguenti al riaccertamento ordinario dei residui attivi, sulla variazione del passivo prodotta dal riaccertamento ordinario dei residui passivi, o relative a situazioni di natura particolare che abbiano comunque comportato modifiche significative nella consistenza delle attività o passività patrimoniali.

[PaCE, 4.36]

Risultato economico. Nel caso di errori dello stato patrimoniale iniziale la rettifica della posta patrimoniale deve essere rilevata in apposito prospetto, contenuto nella relazione sulla gestione allegata al rendiconto, il cui saldo costituisce una rettifica del patrimonio netto.

Considerazioni dell'ente. Non ci sono particolari segnalazioni da riferire circa la riapertura dell'attivo e del passivo patrimoniale rispetto all'ultima consistenza finale approvata. Le eventuali rettifiche conseguenti alla correzione di errori della precedente chiusura, pur comportando una variazione direttamente imputabile al patrimonio netto, non hanno modificato sostanzialmente l'equilibrio del conto patrimoniale.

[PaCE, 6.1.3]

Partecipazioni. La relazione sulla gestione allegata al rendiconto indica il criterio di valutazione adottato per tutte le partecipazioni azionarie e non azionarie in enti e società controllate e partecipate (se il costo storico o il metodo del patrimonio netto). La relazione illustra altresì le variazioni dei criteri di valutazione rispetto al precedente esercizio.

Considerazioni dell'ente. Le partecipazioni immobilizzate, sia azionarie che non, sono valutate con il criterio del costo, ridotto delle perdite durevoli di valore. Le partecipazioni in imprese controllate sono valutate in base al metodo del patrimonio netto. A tal fine, l'utile o la perdita d'esercizio della partecipata, debitamente rettificato, per la quota di pertinenza, porta ad un incremento o ad una riduzione del valore della partecipazione azionaria. Nell'esercizio successivo, a seguito dell'approvazione del rendiconto della gestione, gli eventuali utili derivanti dall'applicazione del metodo del patrimonio netto comportano l'iscrizione di una specifica riserva del patrimonio netto vincolata (PaCE 6.1.3a-b).

[PaCE, 6.3]

Patrimonio netto. L'amministrazione è chiamata a fornire un'adeguata informativa, nella relazione sulla gestione, sulla copertura dei risultati economici negativi di esercizio.

Considerazioni dell'ente. L'eventuale presenza di una variazione negativa (riduzione) nel patrimonio netto di questo esercizio rispetto a quello immediatamente precedente non produce effetti significativi sull'equilibrio patrimoniale, data la funzione prettamente conoscitiva della contabilità economico patrimoniale (o solo patrimoniale) dell'ente pubblico.

[PaCE, 6.4]

Fondi rischi e oneri del passivo. Con l'espressione "passività potenziali" ci si riferisce a passività connesse a "potenzialità", cioè a situazioni già esistenti ma con esito pendente in quanto si risolveranno in futuro. Se una perdita connessa a una potenzialità è stata iscritta in bilancio, la situazione d'incertezza e l'ammontare dell'importo iscritto in bilancio sono indicati in nota integrativa se tali informazioni sono necessarie per una corretta comprensibilità del bilancio.

Considerazioni dell'ente. Non ci sono ulteriori elementi da introdurre in aggiunta a quanto già riportato, riguardo allo stesso fenomeno, nel precedente punto "PaPR, 13.10.2 - Accantonamenti nel risultato di amministrazione".

RISULTATI FINANZIARI D'ESERCIZIO



Programmazione ed equilibri finali di bilancio

Programmazione iniziale ed equilibri definitivi

Il consiglio, con l'approvazione del documento unico di programmazione (DUP), aveva a suo tempo identificato gli obiettivi generali e destinato le risorse di bilancio. Il tutto, rispettando il pareggio tra risorse destinate (entrate) e relativi impieghi (uscite). Nel corso dell'esercizio, con le variazioni intervenute e in seguito all'applicazione del criterio di esigibilità dell'entrata e della spesa, gli stanziamenti hanno subito modifiche fino ad assestarsi nella configurazione finale, dove le previsioni assestate di entrata e di uscita continuano ad essere in equilibrio. Durante la gestione, l'amministrazione ha agito in quattro direzioni ben definite, e cioè la gestione corrente, gli interventi negli investimenti, l'utilizzo dei movimenti di fondi e la registrazione dei servizi per conto di terzi, dove ognuno di questi ambiti può essere inteso come un'entità autonoma. Di norma, le scelte inerenti le missioni con i relativi programmi riguardano solo i primi due contesti (corrente e investimenti) perché i servizi C/terzi sono semplici partite di giro mentre i movimenti di fondi interessano operazioni di entrata e uscita che si compensano. Le tabelle riportano gli equilibri definitivi di bilancio.



Entrate correnti (Stanziamenti comp.)			Uscite correnti (Stanziamenti comp.)		
Tributi	(+)	201.300,00	Spese correnti	(+)	971.339,27
Trasferimenti correnti	(+)	419.991,13	Sp. correnti assimilabili a investimenti	(-)	0,00
Extratributarie	(+)	285.516,28	Rimborso di prestiti	(+)	6.544,72
Entr. correnti specifiche per investimenti	(-)	0,00	Impieghi ordinari		977.883,99
Entr. correnti generiche per investimenti	(-)	0,00	Disavanzo applicato a bilancio corrente	(+)	0,00
Risorse ordinarie		906.807,41	Investimenti assimilabili a sp. correnti	(+)	0,00
FPV per spese correnti (FPV/E)	(+)	22.790,30	Impieghi straordinari		0,00
Avanzo a finanziamento bil. corrente	(+)	34.286,28			
Entrate C/capitale per spese correnti	(+)	14.000,00			
Accensione prestiti per spese correnti	(+)	0,00			
Risorse straordinarie		71.076,58			
Totale		977.883,99	Totale		977.883,99


Entrate investimenti (Stanziamenti comp.)			Uscite investimenti (Stanziamenti comp.)		
Entrate in C/capitale	(+)	684.768,30	Spese in conto capitale	(+)	985.545,04
Entrate C/capitale per spese correnti	(-)	14.000,00	Investimenti assimilabili a sp. correnti	(-)	0,00
Risorse ordinarie		670.768,30	Impieghi ordinari		985.545,04
FPV per spese in C/capitale (FPV/E)	(+)	67.786,74	Sp. correnti assimilabili a investimenti	(+)	0,00
Avanzo a finanziamento investimenti	(+)	246.990,00	Incremento di attività finanziarie	(+)	0,00
Entrate correnti che finanziano invest.	(+)	0,00	Attività finanz. assimilabili a mov. fondi	(-)	0,00
Riduzioni di attività finanziarie	(+)	0,00	Impieghi straordinari		0,00
Attività finanz. assimilabili a mov. fondi	(-)	0,00			
Accensione prestiti	(+)	0,00			
Accensione prestiti per spese correnti	(-)	0,00			
Risorse onerose		314.776,74			
Totale		985.545,04	Totale		985.545,04

Riepilogo entrate 2022			Riepilogo uscite 2022		
Correnti	(+)	977.883,99	Correnti	(+)	977.883,99
Investimenti	(+)	985.545,04	Investimenti	(+)	985.545,04
Movimenti di fondi	(+)	200.000,00	Movimenti di fondi	(+)	200.000,00
Entrate destinate ai programmi		2.163.429,03	Uscite destinate ai programmi		2.163.429,03
Servizi conto terzi		400.000,00	Servizi conto terzi		400.000,00
Altre entrate		400.000,00	Altre uscite		400.000,00
Totale		2.563.429,03	Totale		2.563.429,03

Risultato di amministrazione

Rendiconto e risultato di esercizio


Il conto consuntivo è il documento ufficiale con cui ogni amministrazione rende conto ai cittadini su come siano stati realmente impiegati i soldi pubblici gestiti in un determinato arco di tempo (esercizio). Conti alla mano, si tratta di spiegare dove e come sono state gestite le risorse reperite nell'anno e di misurare gli effettivi risultati conseguiti, questi ultimi ottenuti con il lavoro messo in atto dall'intera struttura. L'obiettivo è quello di misurare lo stato di salute dell'ente, confrontando le aspettative con i risultati oggettivi. Il rendiconto può terminare con un risultato positivo, chiamato avanzo, oppure in disavanzo. Le tabelle, con i rispettivi grafici, riportano il risultato conseguito negli ultimi due esercizi con il relativo scostamento (variazione di periodo).



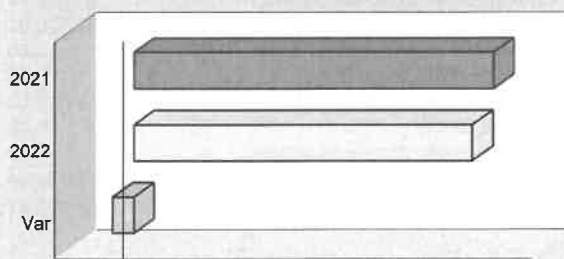
Risultato 2022 e tendenza in atto

Denominazione		2021	2022	Variazione
Fondo di cassa iniziale	(+)	403.655,08	669.886,42	266.231,34
Riscossioni	(+)	1.294.173,29	1.165.993,30	-128.179,99
Pagamenti	(-)	1.027.941,95	1.318.332,74	290.390,79
Situazione contabile di cassa		669.886,42	517.546,98	-152.339,44
Pagamenti per azioni esecutive non regolarizzate al 31.12	(-)	0,00	0,00	0,00
Fondo di cassa finale		669.886,42	517.546,98	-152.339,44
Residui attivi	(+)	382.315,23	602.059,23	219.744,00
Residui passivi	(-)	434.058,89	535.772,65	101.713,76
Risultato contabile (al lordo FPV/U)		618.142,76	583.833,56	-34.309,20
FPV per spese correnti (FPV/U)	(-)	22.790,30	30.082,56	7.292,26
FPV per spese in C/capitale (FPV/U)	(-)	67.786,74	57.258,22	-10.528,52
Risultato effettivo		527.565,72	496.492,78	-31.072,94

Risultato al lordo FPV



Risultato al netto FPV



Composizione del risultato 2022 e copertura dei vincoli

Vincoli sul risultato

Parte accantonata	(b)	29.282,72
Parte vincolata	(c)	107.178,35
Parte destinata agli investimenti	(d)	17.409,28
Vincoli complessivi		153.870,35

Verifica sulla copertura effettiva dei vincoli

Risultato di amministrazione	(a)	496.492,78
Vincoli complessivi		153.870,35
Differenza (a-b-c-d) (e)		342.622,43
Eccedenza dell'avanzo sui vincoli		342.622,43
Disavanzo da ripianare per il ripristino dei vincoli		-

Risultato di gestione

Gestione della competenza e FPV

Il conto del bilancio, quale sintesi contabile dell'intera attività finanziaria, si chiude con un risultato di avanzo o disavanzo, originato dal risultato ottenuto dalle gestioni di competenza e residui. La somma dei due importi fornisce il valore totale del risultato mentre l'analisi disaggregata offre maggiori informazioni su come l'ente, in concreto, abbia finanziato il fabbisogno di spesa del singolo esercizio. Il criterio di attribuzione del singolo impegno nell'esercizio in cui la spesa diventerà esigibile, ottenuto con l'applicazione della tecnica del fondo pluriennale vincolato, altera in modo artificiale il risultato della competenza perché riduce l'importo degli impegni conservati nell'esercizio. Questo difetto viene corretto considerando il FPV in spesa "come impegnato".



Entrate correnti (Accertamenti comp.)

Tributi	(+)	210.865,47
Trasferimenti correnti	(+)	367.687,12
Extratributarie	(+)	301.194,79
Entr. correnti specifiche per investimenti	(-)	0,00
Entr. correnti generiche per investimenti	(-)	0,00
Risorse ordinarie		879.747,38
FPV per spese correnti (FPV/E)	(+)	22.790,30
Avanzo a finanziamento bil. corrente	(+)	34.286,28
Entrate C/capitale per spese correnti	(+)	0,00
Accensione prestiti per spese correnti	(+)	0,00
Risorse straordinarie		57.076,58
Totale		936.823,96

Uscite correnti (Impegni comp.)

Spese correnti	(+)	719.946,76
Sp. correnti assimilabili a investimenti	(-)	0,00
Rimborso di prestiti	(+)	6.544,72
Impieghi ordinari		726.491,48
FPV per spese correnti (FPV/U)	(+)	30.082,56
Disavanzo applicato a bilancio corrente	(+)	0,00
Fondo anticipazione liquidità	(+)	0,00
Investimenti assimilabili a sp. correnti	(+)	0,00
Impieghi straordinari		30.082,56
Totale		756.574,04

Entrate investimenti (Accertamenti comp.)

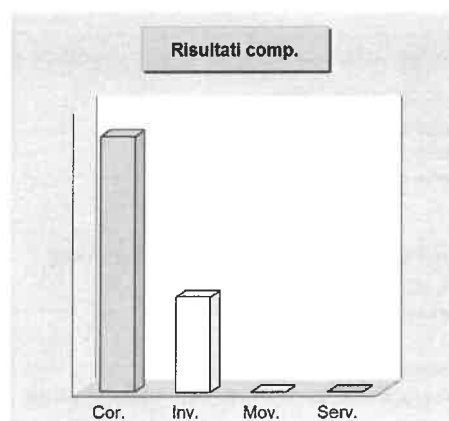
Entrate in C/capitale	(+)	349.553,13
Entrate C/capitale per spese correnti	(-)	0,00
Risorse ordinarie		349.553,13
FPV per spese in C/capitale (FPV/E)	(+)	67.786,74
Avanzo a finanziamento investimenti	(+)	246.990,00
Entrate correnti che finanziano invest.	(+)	0,00
Riduzioni di attività finanziarie	(+)	0,00
Attività finanz. assimilabili a mov. fondi	(-)	0,00
Accensione prestiti	(+)	0,00
Accensione prestiti per spese correnti	(-)	0,00
Risorse onerose		314.776,74
Totale		664.329,87

Uscite investimenti (Impegni comp.)

Spese in conto capitale	(+)	540.557,01
Investimenti assimilabili a sp. correnti	(-)	0,00
Impieghi ordinari		540.557,01
FPV per spese in C/capitale (FPV/U)	(+)	57.258,22
Sp. correnti assimilabili a investimenti	(+)	0,00
Incremento di attività finanziarie	(+)	0,00
Attività finanz. assimilabili a mov. fondi	(-)	0,00
Impieghi straordinari		57.258,22
Totale		597.815,23

Risultato della gestione (competenza)

Denominazione	Accertamenti	Impegni	Risultato
Corrente	(+) 936.823,96	756.574,04	180.249,92
Investimenti	(+) 664.329,87	597.815,23	66.514,64
Movimento fondi	(+) 0,00	0,00	0,00
Parziale	1.601.153,83	1.354.389,27	246.764,56
Servizi conto terzi	(+) 174.492,09	174.492,09	0,00
Totale	1.775.645,92	1.528.881,36	246.764,56



Risultato di cassa

Previsioni di cassa e operazioni di tesoreria

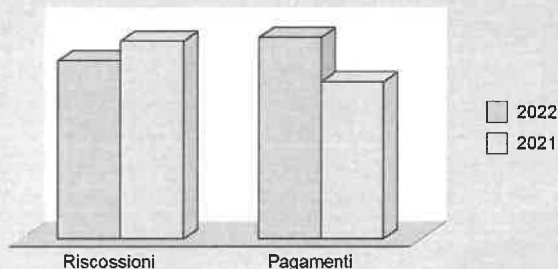
La previsione e la registrazione dei movimenti di cassa riguarda solo il primo dei tre anni della programmazione di bilancio ed abbraccia sia la gestione di competenza che quella dei residui (situazione di credito e debito ereditate dall'anno precedente). Nel corso dell'esercizio le previsioni si sono tradotte in movimenti effettivi con la conseguente emissione, da parte dell'ente, delle reversali d'incasso (entrate) e dei mandati di pagamento (uscite). Il tesoriere, a fronte di queste autorizzazioni ad incassare ed a pagare, ha operato i movimenti di cassa con i conseguenti accrediti ed addebiti in conto. Il saldo finale di queste operazioni, sommato alla consistenza iniziale del fondo cassa, determina l'ammontare complessivo della giacenza di tesoreria (fondo finale di cassa).



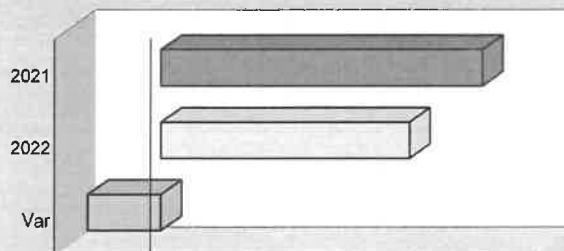
Situazione di cassa 2022 e tendenza in atto

Denominazione		2021	2022	Variazione
Fondo di cassa iniziale	(+)	403.655,08	669.886,42	266.231,34
Riscossioni	(+)	1.294.173,29	1.165.993,30	-128.179,99
Pagamenti	(-)	1.027.941,95	1.318.332,74	290.390,79
Situazione contabile di cassa		669.886,42	517.546,98	-152.339,44
Pagamenti per azioni esecutive non regolarizzate al 31.12	(-)	0,00	0,00	0,00
Fondo di cassa finale		669.886,42	517.546,98	-152.339,44

Riscossioni e pagamenti



Fondo di cassa finale



Entrate (movimenti di cassa 2022)

Denominazione		Previsioni	Riscossioni
Tributi	(+)	203.111,92	209.990,65
Trasferimenti	(+)	589.456,78	250.990,31
Extratributarie	(+)	346.918,67	301.302,32
Entrate C/capitale	(+)	829.280,73	230.680,00
Riduzioni finanziarie	(+)	0,00	0,00
Accensione prestiti	(+)	0,00	0,00
Anticipazioni	(+)	200.000,00	0,00
Entrate C/terzi	(+)	405.122,84	173.030,02
Parziale		2.573.890,94	1.165.993,30
FPV entrata (FPV/E)	(+)	-	-
Avanzo applicato	(+)	-	-
Fondo iniz. di cassa	(+)	669.886,42	669.886,42
Totale		3.243.777,36	1.835.879,72

Uscite (movimenti di cassa 2022)

Denominazione		Previsioni	Pagamenti
Spese correnti	(+)	1.119.283,18	718.795,56
Spese C/capitale	(+)	1.166.831,75	429.665,16
Incr. att. finanziarie	(+)	0,00	0,00
Rimborso prestiti	(+)	6.544,72	6.544,72
Chiusura anticipaz.	(+)	200.000,00	0,00
Uscite C/terzi	(+)	435.343,26	163.327,30
Parziale		2.928.002,91	1.318.332,74
Disavanzo applicato	(+)	-	-
Totale		2.928.002,91	1.318.332,74

SITUAZIONE CONTABILE A RENDICONTO



Gestione delle entrate di competenza

Dalla previsione all'accertamento e incasso

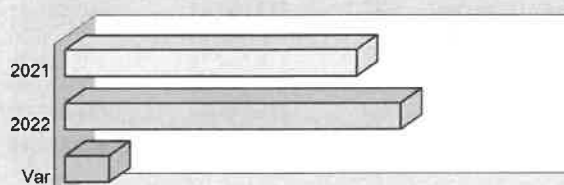
L'ammontare complessivo della spesa impiegata nelle diverse missioni e programmi dipende dalla disponibilità effettiva di risorse che, nella contabilità pubblica come per altro anche in quella privata, si traducono poi in interventi di parte corrente o in investimenti a medio o lungo termine. Partendo da questa constatazione, i prospetti successivi indicano l'ammontare delle risorse complessivamente previste nell'esercizio appena chiuso (stanziamenti definitivi) mostrando, inoltre, quante di queste entrate si sono tradotte in effettive disponibilità utilizzabili per la copertura della spesa corrente o di quella in conto capitale (accertamenti) o per l'attivazione dei concreti movimenti di cassa (riscossioni) e quale, infine, sia stata la loro composizione contabile.



Rendiconto 2022 e tendenza in atto (accert. comp.)

Accertamenti		2021	2022
Tributi (+)		194.187,68	210.865,47
Trasferim. correnti (+)		373.124,66	367.687,12
Extratributarie (+)		240.639,16	301.194,79
Entrate C/capitale (+)		255.077,64	349.553,13
Riduzioni finanziarie (+)		0,00	0,00
Accensione prestiti (+)		0,00	0,00
Anticipazioni (+)		0,00	0,00
Entrate C/terzi (+)		155.948,69	174.492,09
Totale		1.218.977,83	1.403.792,60

Andamento accertamenti competenza

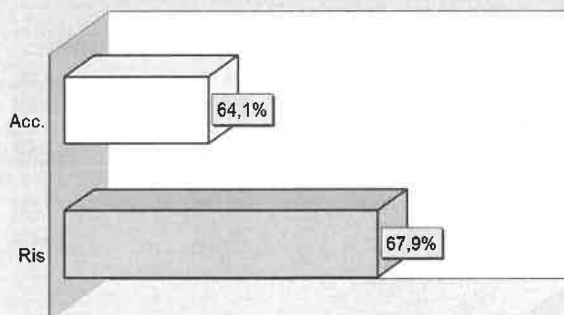


Stato accertam. e grado riscossione (accert. comp.)

Competenza	Accertamenti	Riscossioni
	1.403.792,60	952.480,49

Composizione	% Accertato	% Riscosso
Tributi	104,8%	99,6%
Trasferim. correnti	87,5%	52,9%
Extratributarie	105,5%	82,8%
Entrate C/capitale	51,0%	36,5%
Riduzioni finanziarie	-	-
Accensione prestiti	-	-
Anticipazioni	-	-
Entrate C/terzi	43,6%	98,0%
Totale	64,1%	67,9%


Accertamento e riscossione %



Movimenti contabili (competenza 2022)

Denominazione	Stanz. finali	Accertamenti	Riscossioni
Tributi (+)	201.300,00	210.865,47	209.932,65
Trasferimenti correnti (+)	419.991,13	367.687,12	194.674,50
Extratributarie (+)	285.516,28	301.194,79	249.248,34
Entrate C/capitale (+)	684.768,30	349.553,13	127.622,68
Riduzioni finanziarie (+)	0,00	0,00	0,00
Accensione prestiti (+)	0,00	0,00	0,00
Anticipazioni (+)	200.000,00	0,00	0,00
Parziale	1.791.575,71	1.229.300,51	781.478,17
Entrate C/terzi (+)	400.000,00	174.492,09	171.002,32
Totale	2.191.575,71	1.403.792,60	952.480,49

Movimenti



Gestione delle uscite di competenza

Dalla previsione all'impegno e pagamento

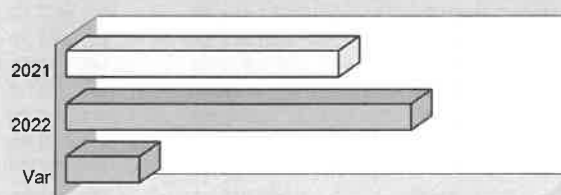
Le uscite sono costituite da spese correnti, investimenti, rimborso di prestiti e servizi per conto terzi. L'ammontare dei mezzi effettivamente spendibili dipende dal volume di entrate che sono state realmente reperite. L'ente pubblico utilizza le risorse seguendo un preciso iter procedurale. Si parte dalle previsioni di spesa, dove l'amministrazione programma gli interventi riportandoli nel bilancio; si prosegue, poi, con l'impegno delle somme esigibili o meno nell'anno e la conseguente formazione dei debiti verso terzi; si termina, infine, con il pagamento dei debiti maturati. I prospetti indicano l'ammontare delle risorse previste mostrando quante di queste si sono poi tradotte in effettive spese correnti o in C/capitale (impegni) ed in concreti movimenti di cassa (pagamenti).



Rendiconto 2022 e tendenza in atto (impegni. comp.)

Impegni		2021	2022
Spese correnti (+)		621.338,26	719.946,76
Spese C/capitale (+)		353.950,21	540.557,01
Incr. att. finanziarie (+)		0,00	0,00
Rimborso prestiti (+)		6.544,72	6.544,72
Chiusura anticipaz. (+)		0,00	0,00
Uscite C/terzi (+)		155.948,69	174.492,09
Totale		1.137.781,88	1.441.540,58

Andamento impegni competenza

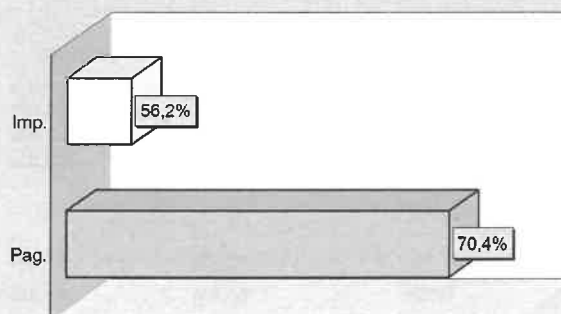


Stato di impegno e grado di pagamento (imp. comp.)

Competenza	Impegni	Pagamenti
	1.441.540,58	1.014.397,90

Composizione	% Impegnato	% Pagato
Spese correnti	74,1%	80,5%
Spese C/capitale	54,8%	53,5%
Incr. att. finanziarie	-	-
Rimborso prestiti	100,0%	100,0%
Chiusura anticipaz.	-	-
Uscite C/terzi	43,6%	79,5%
Totale	56,2%	70,4%


Impegni e pagamenti %



Movimenti contabili (competenza 2022)

Denominazione		Stanz. finali	Impegni	Pagamenti
Spese correnti (+)		971.339,27	719.946,76	579.854,93
Spese C/capitale (+)		985.545,04	540.557,01	289.252,09
Incr. att. finanziarie (+)		0,00	0,00	0,00
Rimborso prestiti (+)		6.544,72	6.544,72	6.544,72
Chiusura anticipaz. (+)		200.000,00	0,00	0,00
Parziale		2.163.429,03	1.267.048,49	875.651,74
Uscite C/terzi (+)		400.000,00	174.492,09	138.746,16
Totale		2.563.429,03	1.441.540,58	1.014.397,90

Movimenti



Finanziamento del bilancio corrente

Risorse e impieghi per il funzionamento

Come ogni altra entità economica destinata ad erogare servizi, anche l'ente locale sostiene dei costi, sia fissi che variabili, per fare funzionare la struttura. Il fabbisogno richiesto dal funzionamento dell'apparato, come gli oneri per il personale (stipendi, contributi), l'acquisto di beni di consumo (cancelleria, ricambi), le prestazioni di servizi (luce, gas, telefono), unitamente al rimborso di prestiti, hanno sempre bisogno di adeguati finanziamenti. I mezzi destinati a tale scopo hanno una natura ordinaria, come i tributi, i contributi in C/gestione, le entrate extra tributarie. Altre fonti, come l'avanzo applicato per il finanziamento della spesa corrente o il fondo pluriennale stanziato in entrata (FPV/E), essendo risorse già acquisite in esercizi precedenti, hanno invece natura straordinaria.

Rendiconto suddiviso nelle componenti

Il fabbisogno di spesa corrente deve essere sempre fronteggiato con pari risorse di entrata. Ma utilizzare le disponibilità per far funzionare la macchina operativa è cosa ben diversa dal destinare quelle stesse risorse al versante delle opere pubbliche: variano finalità e vincoli. La tabella divide la situazione di rendiconto nelle diverse componenti separando le risorse destinate alla gestione (bilancio corrente), le spese in C/capitale (investimenti) e le operazioni finanziarie (fondi e C/terzi).




Competenza 2022

Bilancio	Accertamenti	Impegni
Corrente	936.823,96	756.574,04
Investimenti	664.329,87	597.815,23
Movimento fondi	0,00	0,00
Servizi conto terzi	174.492,09	174.492,09
Totale	1.775.645,92	1.528.881,36

Modalità di Finanziamento bilancio corrente 2022

Accertamenti		2022
Tributi	(+)	210.865,47
Trasferimenti correnti	(+)	367.687,12
Extratributarie	(+)	301.194,79
Entr. correnti specifiche per investimenti	(-)	0,00
Entr. correnti generiche per investimenti	(-)	0,00
Risorse ordinarie		879.747,38
FPV per spese correnti (FPV/E)	(+)	22.790,30
Avanzo a finanziamento bil. corrente	(+)	34.286,28
Entrate C/capitale per spese correnti	(+)	0,00
Accensione di prestiti per spese correnti	(+)	0,00
Risorse straordinarie		57.076,58
Totale		936.823,96

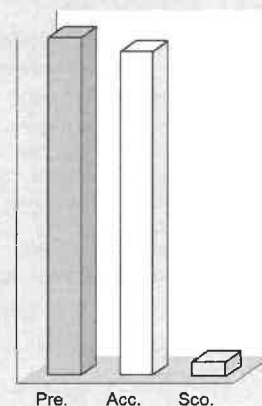
Composizione



Stato di finanziamento bilancio corrente 2022

Entrate		Previsione	Accertamenti	Scostamento
Tributi	(+)	201.300,00	210.865,47	-9.565,47
Trasferimenti correnti	(+)	419.991,13	367.687,12	52.304,01
Extratributarie	(+)	285.516,28	301.194,79	-15.678,51
Entr. correnti spec. per investimenti	(-)	0,00	0,00	0,00
Entr. correnti gen. per investimenti	(-)	0,00	0,00	0,00
Risorse ordinarie		906.807,41	879.747,38	27.060,03
FPV per spese correnti (FPV/E)	(+)	22.790,30	22.790,30	0,00
Avanzo a finanziam. bil. corrente	(+)	34.286,28	34.286,28	0,00
Entrate C/capitale per sp. correnti	(+)	14.000,00	0,00	14.000,00
Accensione prestiti per sp. correnti	(+)	0,00	0,00	0,00
Risorse straordinarie		71.076,58	57.076,58	14.000,00
Totale		977.883,99	936.823,96	41.060,03

Situazione



Finanziamento del bilancio investimenti

Risorse e impieghi per gli investimenti

L'ente, oltre che a garantire il regolare funzionamento della struttura, può destinare le proprie entrate per acquisire o migliorare le dotazioni infrastrutturali. In questo modo si viene ad assicurare un livello di mezzi strumentali tali da garantire l'erogazione di servizi di buona qualità. Le risorse di parte investimento possono essere gratuite, come i contributi in conto capitale, le alienazioni di beni, il risparmio corrente, oppure onerosa, come il ricorso al credito. In quest'ultimo caso, il rimborso del mutuo inciderà sul bilancio corrente fino alla sua completa restituzione. Le fonti di entrata possono avere sia natura ordinaria che straordinaria, come le risorse che provengono da esercizi precedenti. È questo il caso dell'avanzo e del fondo pluriennale (FPV/E).



Consuntivo e componenti elementari

Diversamente dalla parte corrente, il budget destinato alle infrastrutture richiede il preventivo finanziamento di tutta la spesa. La componente per gli investimenti, però, è molto influenzata dalla disponibilità di risorse concesse da altri enti pubblici nella forma di contributi in C/capitale. La tabella divide la situazione di rendiconto nelle diverse componenti separando le risorse destinate alla gestione (bilancio corrente), le spese in C/capitale (investimenti) e le operazioni finanziarie (fondi e C/terzi).

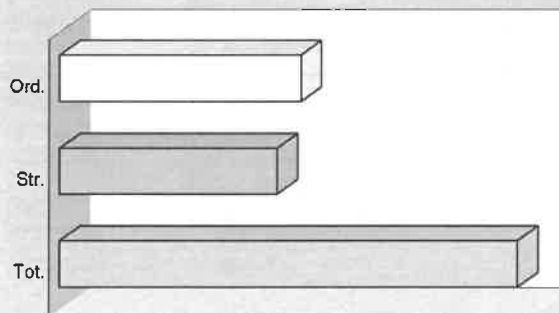
Competenza 2022

Bilancio	Accertamenti	Impegni
Corrente	936.823,96	756.574,04
Investimenti	664.329,87	597.815,23
Movimento fondi	0,00	0,00
Servizi conto terzi	174.492,09	174.492,09
Totale	1.775.645,92	1.528.881,36

Modalità di Finanziamento bilancio investimenti 2022

Accertamenti		2022
Entrate in C/capitale	(+)	349.553,13
Entrate C/capitale per spese correnti	(-)	0,00
Risorse ordinarie		349.553,13
FPV per spese in C/capitale (FPV/E)	(+)	67.786,74
Avanzo a finanziamento investimenti	(+)	246.990,00
Entrate correnti che finanziano inv.	(+)	0,00
Riduzioni di attività finanziarie	(+)	0,00
Attività finanz. assimilabili a mov. fondi	(-)	0,00
Accensione prestiti	(+)	0,00
Accensione prestiti per spese correnti	(-)	0,00
Risorse straordinarie		314.776,74
Totale		664.329,87

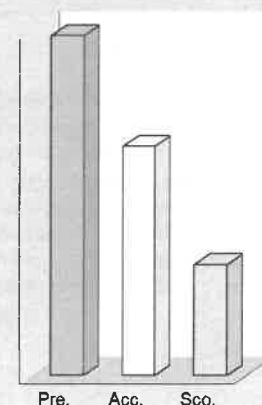
Composizione



Stato di finanziamento bilancio investimenti 2022

Entrate	Previsione	Accertamenti	Scostamento
Entrate in C/capitale	(+) 684.768,30	349.553,13	335.215,17
Entrate C/capitale spese correnti	(-) 14.000,00	0,00	14.000,00
Risorse ordinarie	670.768,30	349.553,13	321.215,17
FPV spese C/capitale (FPV/E)	(+) 67.786,74	67.786,74	0,00
Avanzo a finanziamento invest.	(+) 246.990,00	246.990,00	0,00
Entrate correnti che finanz. inv.	(+) 0,00	0,00	0,00
Riduzioni di attività finanziarie	(+) 0,00	0,00	0,00
Attività fin. assimil. a mov. fondi	(-) 0,00	0,00	0,00
Accensione prestiti	(+) 0,00	0,00	0,00
Acc. prestiti per spese correnti	(-) 0,00	0,00	0,00
Risorse straordinarie	314.776,74	314.776,74	0,00
Totale	985.545,04	664.329,87	321.215,17

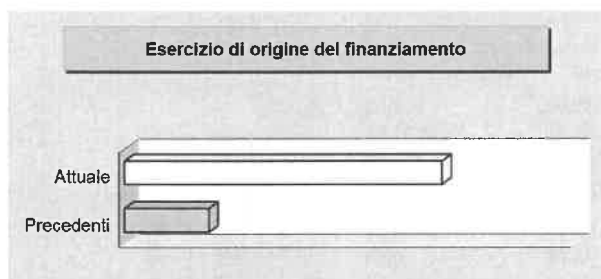
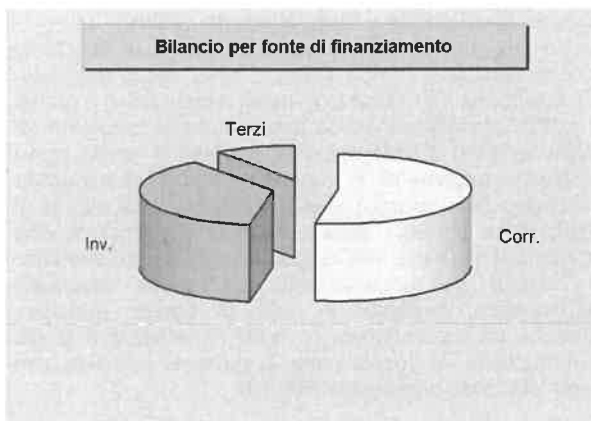
Situazione



Ricorso al FPV e all'avanzo di esercizi precedenti

Origine delle risorse attivate

L'equilibrio complessivo di rendiconto (competenza), con il conseguente finanziamento del fabbisogno di spesa, è il risultato dalla corrispondenza tra il totale delle entrate, comprensive del fondo pluriennale vincolato (FPV/E) e dell'avanzo di amministrazione applicato, contrapposto al totale delle uscite, comprensive degli stanziamenti relativi al fondo pluriennale vincolato (FPV/U) unito all'eventuale disavanzo applicato per il ripiano di deficit pregressi. Il completo finanziamento di questo fabbisogno, pertanto, può essere stato ottenuto con le sole risorse attivate nell'esercizio (competenza) oppure ricorrendo anche a fonti di entrata già accertate in esercizi precedenti, come il citato avanzo e il fondo pluriennale stanziato in entrata. I successivi prospetti individuano le due componenti.

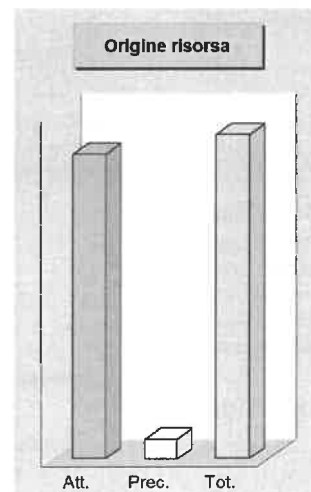


Esercizio di origine dei finanziamenti di bilancio

Bilancio	Accertamenti 2022	Acc. precedenti
Corrente	879.747,38	57.076,58
Investimenti	349.553,13	314.776,74
Movimento fondi	0,00	-
Servizi conto terzi	174.492,09	-
Totale	1.403.792,60	371.853,32


Bilancio corrente - Origine del finanziamento

Entrate		Accertam. 2022	Accertam. prec.	Totale
Tributi	(+)	210.865,47	-	210.865,47
Trasferimenti correnti	(+)	367.687,12	-	367.687,12
Extratributarie	(+)	301.194,79	-	301.194,79
Entr. corr. spec. per investimenti	(-)	0,00	-	0,00
Entr. corr. gen. per investimenti	(-)	0,00	-	0,00
Risorse ordinarie		879.747,38	0,00	879.747,38
FPV spese correnti (FPV/E)	(+)	-	22.790,30	22.790,30
Avanzo a finanziam. bil. corrente	(+)	-	34.286,28	34.286,28
Entrate C/capitale per sp. correnti	(+)	0,00	-	0,00
Accensione prestiti per sp. corr.	(+)	0,00	-	0,00
Risorse straordinarie		0,00	57.076,58	57.076,58
Totale		879.747,38	57.076,58	936.823,96



Bilancio investimenti - Origine del finanziamento

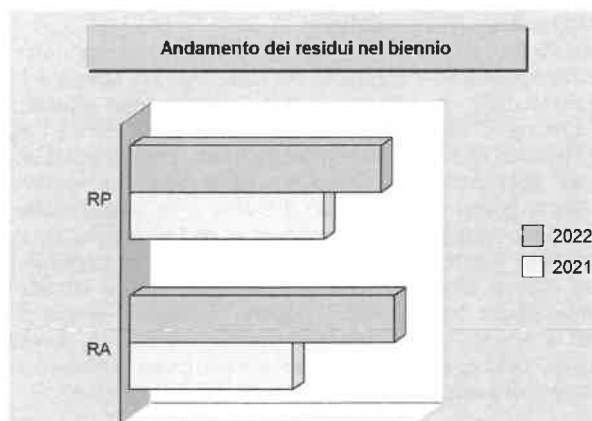
Entrate		Accertam. 2022	Accertam. prec.	Totale
Entrate in C/capitale	(+)	349.553,13	-	349.553,13
Entrate C/capitale per sp. correnti	(-)	0,00	-	0,00
Risorse ordinarie		349.553,13	0,00	349.553,13
FPV spese in C/capitale (FPV/E)	(+)	-	67.786,74	67.786,74
Avanzo a finanziam. investimenti	(+)	-	246.990,00	246.990,00
Entrate corr. che finanziano inv.	(+)	0,00	-	0,00
Riduzioni di attività finanziarie	(+)	0,00	-	0,00
Attività fin. assimilab. a mov. fondi	(-)	0,00	-	0,00
Accensione prestiti	(+)	0,00	-	0,00
Accensione prestiti per sp. corr.	(-)	0,00	-	0,00
Risorse straordinarie		0,00	314.776,74	314.776,74
Totale		349.553,13	314.776,74	664.329,87



Formazione di nuovi residui

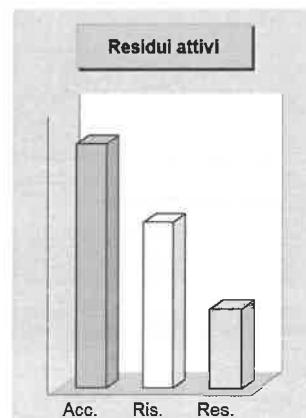
Criterio di esigibilità e formazione dei residui

Le previsioni di entrata tendono a tradursi in altrettanti accertamenti che, se non incassati nello stesso esercizio, si trasformano a rendiconto in nuovi residui attivi, e quindi in posizioni creditorie verso terzi. Anche le previsioni di uscita tendono a trasformarsi in impegni di spesa con i successivi pagamenti. È importante notare che il grado d'impegno della spesa è spesso influenzato dal criterio di imputazione adottato dalla contabilità armonizzata che privilegia il momento dell'esigibilità in luogo dell'esercizio di nascita del procedimento. La spesa finanziata nell'esercizio, pertanto, in virtù di questo principio, potrebbe trovare imputazione in anni successivi a quello di formazione. In questo caso, è stanziato in spesa pari quota del fondo pluriennale (FPV/U).




Formazione di nuovi residui attivi (competenza 2022)

Denominazione		Accertamenti	Riscossioni	Residui attivi
Tributi	(+)	210.865,47	209.932,65	932,82
Trasferimenti correnti	(+)	367.687,12	194.674,50	173.012,62
Extratributarie	(+)	301.194,79	249.248,34	51.946,45
Entrate C/capitale	(+)	349.553,13	127.622,68	221.930,45
Riduzioni finanziarie	(+)	0,00	0,00	0,00
Accensione prestiti	(+)	0,00	0,00	0,00
Anticipazioni	(+)	0,00	0,00	0,00
Parziale		1.229.300,51	781.478,17	447.822,34
Entrate C/terzi	(+)	174.492,09	171.002,32	3.489,77
Totale		1.403.792,60	952.480,49	451.312,11



Formazione di nuovi residui passivi (competenza 2022)

Denominazione		Impegni	Pagamenti	Residui passivi
Spese correnti	(+)	719.946,76	579.854,93	140.091,83
Spese C/capitale	(+)	540.557,01	289.252,09	251.304,92
Incr. att. finanziarie	(+)	0,00	0,00	0,00
Rimborso prestiti	(+)	6.544,72	6.544,72	0,00
Chiusura anticipaz.	(+)	0,00	0,00	0,00
Parziale		1.267.048,49	875.651,74	391.396,75
Uscite C/terzi	(+)	174.492,09	138.746,16	35.745,93
Totale		1.441.540,58	1.014.397,90	427.142,68



Residui attivi competenza e tendenza in atto

Denominazione	2021	2022
Tributi	(+)	932,82
Trasferi. correnti	(+)	173.012,62
Extratributarie	(+)	51.946,45
Entrate C/capitale	(+)	221.930,45
Riduzioni finanziarie	(+)	0,00
Accensione prestiti	(+)	0,00
Anticipazioni	(+)	0,00
Parziale		447.822,34
Entrate C/terzi	(+)	3.489,77
Totale	275.390,21	451.312,11

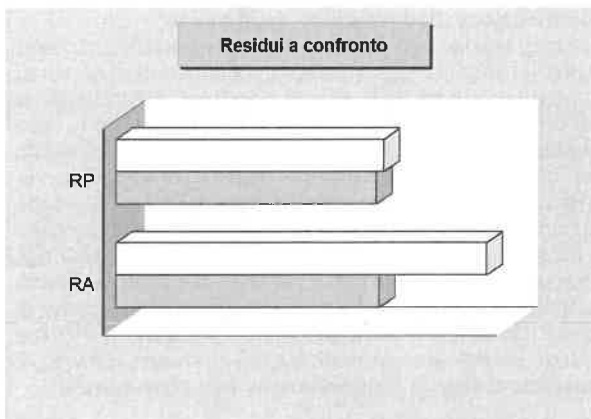
Residui passivi competenza e tendenza in atto

Denominazione	2021	2022
Spese correnti	(+)	140.091,83
Spese C/capitale	(+)	251.304,92
Incr. att. finanziarie	(+)	0,00
Rimborso prestiti	(+)	0,00
Chiusura anticipaz.	(+)	0,00
Parziale		391.396,75
Uscite C/terzi	(+)	35.745,93
Totale	328.369,23	427.142,68

Smaltimento di residui precedenti

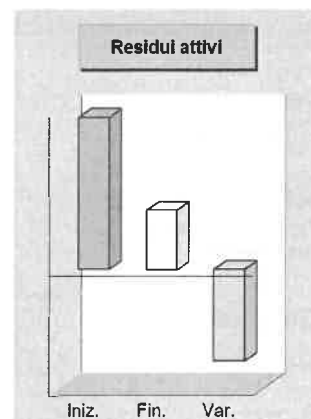
Velocità di incasso o pagamento e solvibilità

La conservazione nel tempo di una posizione creditoria o debitoria riconducibile ad esercizi precedenti è un'attività prettamente contabile che verifica il grado di attendibilità e di solvibilità della singola posizione pregressa. Si tratta di elementi che, se non monitorati e non seguiti da un adeguato accantonamento del FCDE in spesa, possono produrre effetti negativi sulla solidità del bilancio. La velocità di incasso dei residui attivi, infatti, influenza la giacenza di cassa mentre la presenza di crediti deteriorati riduce il grado di liquidità dell'attivo patrimoniale. La consistenza iniziale dei residui si riduce, nel tempo, in seguito alla riscossione del credito o al pagamento del debito, oppure, ed è una condizione meno favorevole per l'ente, per lo stralcio dell'originaria posizione creditoria.



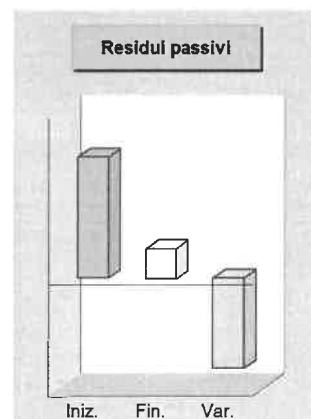
Smaltimento vecchi residui attivi (residui 2021 e precedenti)

Denominazione		Residui iniziali	Residui finali	di cui Riscossi
Tributi	(+)	1.811,92	1.753,92	58,00
Trasferimenti correnti	(+)	169.465,65	113.962,43	56.315,81
Extratributarie	(+)	61.402,39	9.427,49	52.053,98
Entrate C/capitale	(+)	144.512,43	25.120,05	103.057,32
Riduzioni finanziarie	(+)	0,00	0,00	0,00
Accensione prestiti	(+)	0,00	0,00	0,00
Anticipazioni	(+)	0,00	0,00	0,00
Parziale		377.192,39	150.263,89	211.485,11
Entrate C/terzi	(+)	5.122,84	483,23	2.027,70
Totale		382.315,23	150.747,12	213.512,81



Smaltimento vecchi residui passivi (residui 2021 e precedenti)

Denominazione		Residui iniziali	Residui finali	di cui Pagati
Spese correnti	(+)	160.385,23	12.079,38	138.940,63
Spese C/capitale	(+)	238.330,40	86.775,02	140.413,07
Incr. att. finanziarie	(+)	0,00	0,00	0,00
Rimborso prestiti	(+)	0,00	0,00	0,00
Chiusura anticipaz.	(+)	0,00	0,00	0,00
Parziale		398.715,63	98.854,40	279.353,70
Uscite C/terzi	(+)	35.343,26	9.775,57	24.581,14
Totale		434.058,89	108.629,97	303.934,84



Residui attivi C/Residui e tendenza in atto

Denominazione		2021	2022
Tributi	(+)		1.753,92
Trasferim. correnti	(+)		113.962,43
Extratributarie	(+)		9.427,49
Entrate C/capitale	(+)		25.120,05
Riduzioni finanziarie	(+)		0,00
Accensione prestiti	(+)		0,00
Anticipazioni	(+)		0,00
Parziale			150.263,89
Entrate C/terzi	(+)		483,23
Totale		106.925,02	150.747,12

Residui passivi C/Residui e tendenza in atto

Denominazione		2021	2022
Spese correnti	(+)		12.079,38
Spese C/capitale	(+)		86.775,02
Incr. att. finanziarie	(+)		0,00
Rimborso prestiti	(+)		0,00
Chiusura anticipaz.	(+)		0,00
Parziale			98.854,40
Uscite C/terzi	(+)		9.775,57
Totale		105.689,66	108.629,97

Scostamento dalle previsioni iniziali

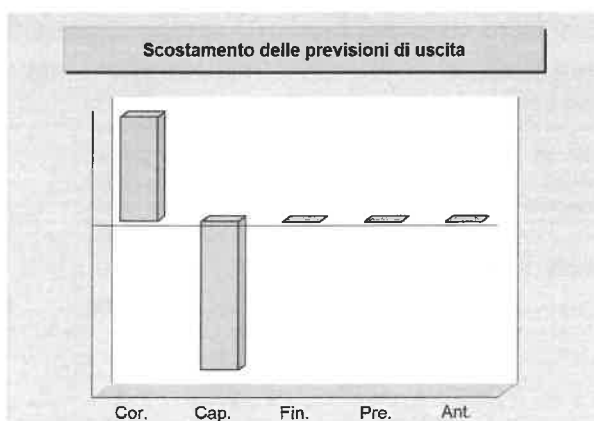
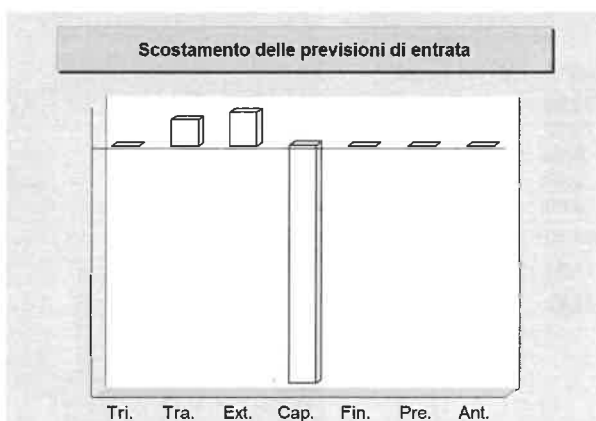
Pianificazione ed evoluzione degli eventi

La programmazione iniziale, con lo stanziamento delle risorse in bilancio, può subire degli adeguamenti in corso d'opera per effetto delle mutate esigenze, della maggiore disponibilità di informazioni e per l'adeguamento alle modifiche legislative intervenute. Tutti gli anni considerati nel bilancio possono essere oggetto di modifica. In particolare, le variazioni degli accantonamenti al fondo pluriennale vincolato dovute all'applicazione del principio di esigibilità devono essere effettuate con riferimento agli stanziamenti relativi all'intero triennio, e questo, al fine di garantire l'equivalenza tra l'importo degli stanziamenti di spesa riguardanti il fondo pluriennale vincolato (FPV/U) e il fondo pluriennale vincolato iscritto in entrata (FPV/E). Il prospetto mostra la situazione della sola competenza.



Aggiornamento in corso d'esercizio delle previsioni di Entrata (competenza 2022)

Previsioni		Iniziali	Finali	Scostamento	% Variazione
Tributi	(+)	201.000,00	201.300,00	300,00	0,15%
Trasferimenti	(+)	357.475,62	419.991,13	62.515,51	17,49%
Extratributarie	(+)	204.695,00	285.516,28	80.821,28	39,48%
Entrate C/capitale	(+)	1.258.776,49	684.768,30	-574.008,19	-45,60%
Riduzioni finanziarie	(+)	0,00	0,00	0,00	-
Accensione prestiti	(+)	0,00	0,00	0,00	-
Anticipazioni	(+)	200.000,00	200.000,00	0,00	-
Parziale		2.221.947,11	1.791.575,71	-430.371,40	
Entrate C/terzi	(+)	390.000,00	400.000,00	10.000,00	
Totale		2.611.947,11	2.191.575,71	-420.371,40	



Aggiornamento in corso d'esercizio delle previsioni di Uscita (competenza 2022)

Previsioni		Iniziali	Finali	Scostamento	% Variazione
Spese correnti	(+)	788.969,43	971.339,27	182.369,84	23,11%
Spese C/capitale	(+)	1.244.776,49	985.545,04	-259.231,45	-20,83%
Incr. att. finanziarie	(+)	0,00	0,00	0,00	-
Rimborso prestiti	(+)	6.544,72	6.544,72	0,00	-
Chiusura anticipazioni	(+)	200.000,00	200.000,00	0,00	-
Parziale		2.240.290,64	2.163.429,03	-76.861,61	
Uscite C/terzi	(+)	390.000,00	400.000,00	10.000,00	
Totale		2.630.290,64	2.563.429,03	-66.861,61	

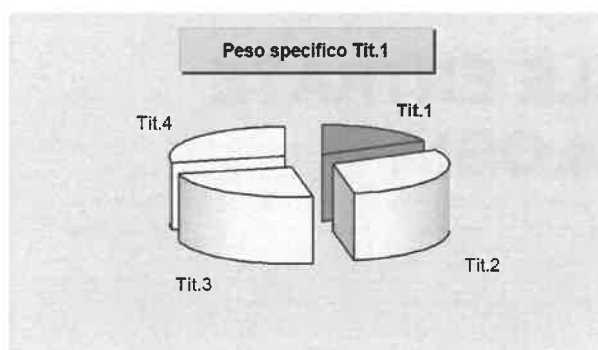
GESTIONE DELLE ENTRATE PER TIPOLOGIA



Entrate tributarie

Federalismo fiscale e fiscalità centralizzata

Il comune può intervenire con scelte di politica tributaria nel campo applicativo di taluni tributi, come l'imposta unica comunale (IUC) - con l'imposta municipale propria (IMU), la tassa sui rifiuti (TARI) e il tributo sui servizi indivisibili (TASI) - l'addizionale sull'IRPEF e l'imposta sulla pubblicità e sulle pubbliche affissioni. Per quanto riguarda la concreta modalità di accertamento di queste entrate, i criteri che portano a giudicare positivamente il lavoro del comune sono essenzialmente due: la capacità di contrastare l'evasione e quella di riscuotere il credito con rapidità. Questi comportamenti sono un preciso indice di giustizia contributiva e denotano, allo stesso tempo, lo sforzo dell'amministrazione teso ad aumentare la solidità del bilancio comunale nel tempo.



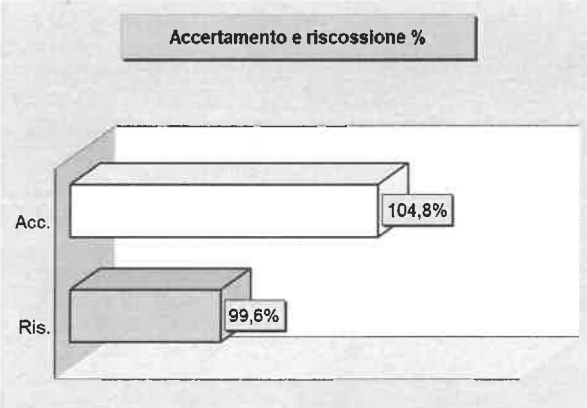
Rendiconto 2022 e tendenza in atto

Accertamenti	2021	2022
Tributi	194.187,68	210.865,47
Trasferimenti correnti	373.124,66	367.687,12
Extratributarie	240.639,16	301.194,79
Entrate C/capitale	255.077,64	349.553,13
Riduzioni finanziarie	0,00	0,00
Accensione prestiti	0,00	0,00
Anticipazioni	0,00	0,00
Entrate C/terzi	155.948,69	174.492,09
Totale	1.218.977,83	1.403.792,60

Stato accertamento e grado riscossione

Titolo 1	Accertamenti	Riscossioni
(intero Titolo)	210.865,47	209.932,65


Composizione	% Accertato	% Riscosso
Imposte e tasse	104,8%	99,6%
Compartecipazioni	-	-
Pereq. centrale	-	-
Pereq. regione	-	-
Totale	104,8%	99,6%



Movimenti contabili (competenza 2022)

Programmazione	Stanz. finali	Accertamenti	Scostam. (+/-)
Imposte e tasse	(+) 201.300,00	210.865,47	-9.565,47
Compartecipazioni	(+) 0,00	0,00	0,00
Pereq. centrale	(+) 0,00	0,00	0,00
Pereq. regione	(+) 0,00	0,00	0,00
Totale	201.300,00	210.865,47	-9.565,47


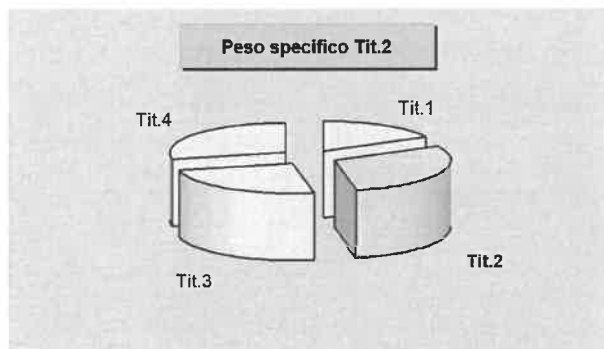
Gestione	Accertamenti	Riscossioni	Scostam. (+/-)
Imposte e tasse	(+) 210.865,47	209.932,65	932,82
Compartecipazioni	(+) 0,00	0,00	0,00
Pereq. centrale	(+) 0,00	0,00	0,00
Pereq. regione	(+) 0,00	0,00	0,00
Totale	210.865,47	209.932,65	932,82



Trasferimenti correnti

Trasferimenti e redistribuzione della ricchezza

La normativa introdotta dal *federalismo fiscale* tende a ridimensionare l'azione dello Stato a favore degli enti, sostituendola con una maggiore gestione delle entrate proprie. Ci si limita, pertanto, a contenere la differente distribuzione della ricchezza agendo con interventi mirati di tipo perequativo. Il criterio scelto individua, per ciascun ente, un volume di risorse "standardizzate" e che sono, per l'appunto, il suo *fabbisogno standard*. Ed è proprio questa entità che lo Stato intende coprire stimolando l'autonomia dell'ente nella ricerca delle entrate proprie tramite l'autofinanziamento. La riduzione della disparità di ricchezza tra le varie zone dovrebbe essere invece garantita dal residuo intervento statale, oltre che dagli interventi mirati dell'Unione europea.



Rendiconto 2022 e tendenza in atto

Accertamenti	2021	2022
Tributi	194.187,68	210.865,47
Trasferimenti correnti	373.124,66	367.687,12
Extratributarie	240.639,16	301.194,79
Entrate C/capitale	255.077,64	349.553,13
Riduzioni finanziarie	0,00	0,00
Accensione prestiti	0,00	0,00
Anticipazioni	0,00	0,00
Entrate C/terzi	155.948,69	174.492,09
Totale	1.218.977,83	1.403.792,60


Stato accertamento e grado riscossione

Titolo 2	Accertamenti	Riscossioni
(intero Titolo)	367.687,12	194.674,50

Composizione	% Accertato	% Riscosso
Trasferimenti PA	87,5%	52,9%
Trasferim. famiglie	-	-
Trasferim. imprese	-	-
Trasferim. privati	-	-
Trasferimenti UE	-	-
Totale	87,5%	52,9%

Movimenti contabili (competenza 2022)

Programmazione		Stanz. finali	Accertamenti	Scostam. (+/-)
Trasferimenti PA	(+)	419.991,13	367.687,12	52.304,01
Trasferim. famiglie	(+)	0,00	0,00	0,00
Trasferim. imprese	(+)	0,00	0,00	0,00
Trasferim. privati	(+)	0,00	0,00	0,00
Trasferim. UE	(+)	0,00	0,00	0,00
Totale		419.991,13	367.687,12	52.304,01
Gestione		Accertamenti	Riscossioni	Scostam. (+/-)
Trasferimenti PA	(+)	367.687,12	194.674,50	173.012,62
Trasferim. famiglie	(+)	0,00	0,00	0,00
Trasferim. imprese	(+)	0,00	0,00	0,00
Trasferim. privati	(+)	0,00	0,00	0,00
Trasferimenti UE	(+)	0,00	0,00	0,00
Totale		367.687,12	194.674,50	173.012,62



Entrate extratributarie

Entrate proprie e imposizione tariffaria

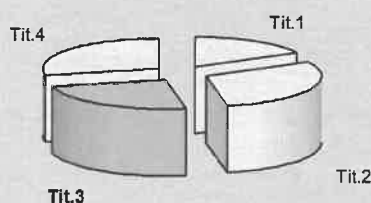
Appartengono a questo insieme di risorse i proventi dei servizi pubblici, i proventi dei beni dell'ente, gli interessi sulle anticipazioni e sui crediti, gli utili netti delle aziende speciali e partecipate, i dividendi di società e altre poste residuali, come i proventi diversi. Il valore sociale e finanziario dei *proventi dei servizi pubblici* è notevole ed abbraccia tutte le prestazioni rese alla cittadinanza sotto forma di servizi istituzionali (servizi essenziali), servizi a domanda individuale e servizi a rilevanza economica. I *proventi dei beni* sono costituiti, invece, dagli affitti addebitati agli utilizzatori degli immobili del patrimonio concessi in locazione. All'interno di questa categoria rientra anche il canone richiesto per l'occupazione di spazi ed aree pubbliche (Cosap).



Rendiconto 2022 e tendenza in atto

Accertamenti	2021	2022
Tributi	194.187,68	210.865,47
Trasferimenti correnti	373.124,66	367.687,12
Extratributarie	240.639,16	301.194,79
Entrate C/capitale	255.077,64	349.553,13
Riduzioni finanziarie	0,00	0,00
Accensione prestiti	0,00	0,00
Anticipazioni	0,00	0,00
Entrate C/terzi	155.948,69	174.492,09
Totale	1.218.977,83	1.403.792,60

Peso specifico Tit.3

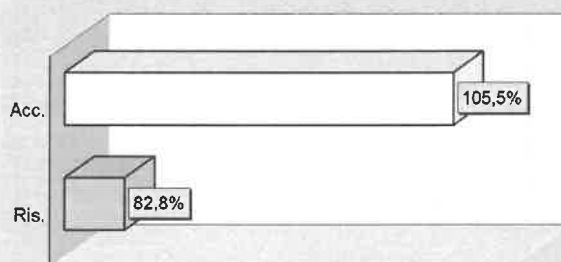


Stato accertamento e grado riscossione

Titolo 3	Accertamenti	Riscossioni
(intero Titolo)	301.194,79	249.248,34

Composizione	% Accertato	% Riscosso
Proventi beni e serv.	98,6%	96,6%
Proventi irregolarità	50,7%	72,8%
Interessi attivi	749,7%	-
Redditi da capitale	127,8%	100,0%
Altre entrate	124,9%	48,2%
Totale	105,5%	82,8%

Accertamento e riscossione %

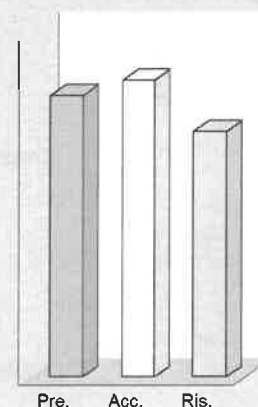


Movimenti contabili (competenza 2022)

Programmazione	Stanz. finali	Accertamenti	Scostam. (+/-)
Proventi beni e servizi	(+) 214.777,46	211.725,75	3.051,71
Proventi irregolarità	(+) 300,00	152,14	147,86
Interessi attivi	(+) 200,00	1.499,46	-1.299,46
Redditi da capitale	(+) 3.534,00	4.514,78	-980,78
Altre entrate	(+) 66.704,82	83.302,66	-16.597,84
Totale	285.516,28	301.194,79	-15.678,51

Gestione	Accertamenti	Riscossioni	Scostam. (+/-)
Proventi beni e servizi	(+) 211.725,75	204.489,45	7.236,30
Proventi irregolarità	(+) 152,14	110,74	41,40
Interessi attivi	(+) 1.499,46	0,00	1.499,46
Redditi da capitale	(+) 4.514,78	4.514,78	0,00
Altre entrate	(+) 83.302,66	40.133,37	43.169,29
Totale	301.194,79	249.248,34	51.946,45

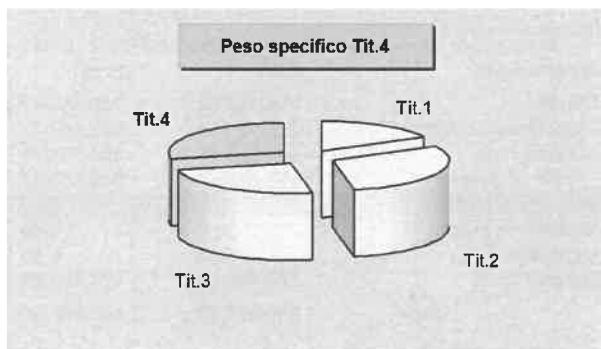
Movimenti



Entrate in conto capitale

Investimenti a medio e lungo termine

I trasferimenti in C/capitale sono risorse a titolo gratuito concesse al comune da entità pubbliche, come lo Stato, la regione o la provincia, oppure erogati da soggetti privati. Queste entrate, spesso rilevanti, possono essere destinate alla costruzione di nuove opere pubbliche o alla manutenzione straordinaria del patrimonio. Rientrano in questa categoria anche le alienazioni dei beni comunali, un'operazione il cui introito dev'essere sempre reinvestito in spese d'investimento, conservando pertanto l'originaria destinazione. Quello che è nato come un investimento, infatti, può essere alienato ma il corrispondente ricavo di vendita non può diventare un mezzo di finanziamento del bilancio di parte corrente, salvo l'esistenza di eccezioni espressamente previste dalla legge.




Rendiconto 2022 e tendenza in atto

Accertamenti	2021	2022
Tributi	194.187,68	210.865,47
Trasferimenti correnti	373.124,66	367.687,12
Extratributarie	240.639,16	301.194,79
Entrate C/capitale	255.077,64	349.553,13
Riduzioni finanziarie	0,00	0,00
Accensione prestiti	0,00	0,00
Anticipazioni	0,00	0,00
Entrate C/terzi	155.948,69	174.492,09
Totale	1.218.977,83	1.403.792,60


Stato accertamento e grado riscossione

TITOLO 4	Accertamenti	Riscossioni
(intero Titolo)	349.553,13	127.622,68
Composizione	% Accertato	% Riscosso
Tributi C/capitale	-	-
Contrib. investimenti	49,6%	32,0%
Trasf. C/capitale	-	-
Alienazione beni	90,5%	100,0%
Altre entrate	81,2%	100,0%
Totale	51,0%	36,5%



Movimenti contabili (competenza 2022)

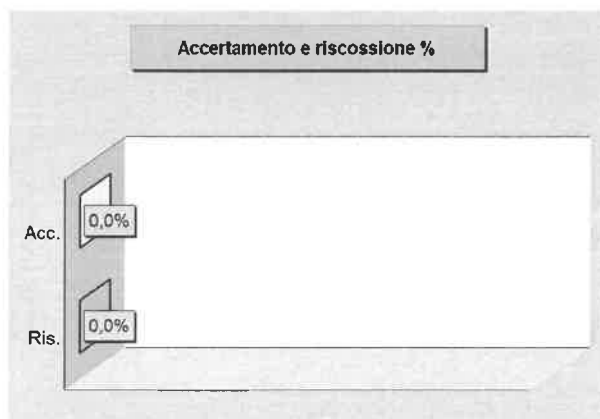
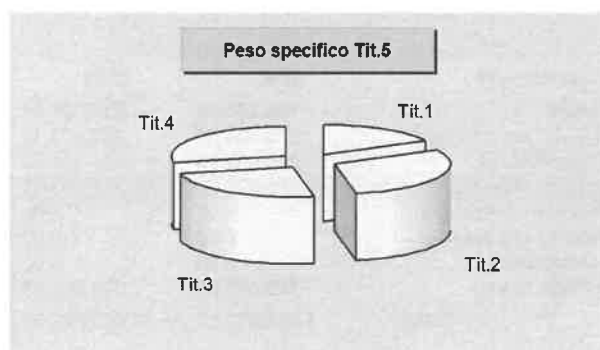
Programmazione		Stanz. finali	Accertamenti	Scostam. (+/-)
Tributi C/capitale	(+)	0,00	0,00	0,00
Contrib. investimenti	(+)	658.268,30	326.184,27	332.084,03
Trasf. C/capitale	(+)	0,00	0,00	0,00
Alienazione beni	(+)	20.000,00	18.090,00	1.910,00
Altre entrate	(+)	6.500,00	5.278,86	1.221,14
Totale		684.768,30	349.553,13	335.215,17
Gestione		Accertamenti	Riscossioni	Scostam. (+/-)
Tributi C/capitale	(+)	0,00	0,00	0,00
Contrib. investimenti	(+)	326.184,27	104.253,82	221.930,45
Trasf. C/capitale	(+)	0,00	0,00	0,00
Alienazione beni	(+)	18.090,00	18.090,00	0,00
Altre entrate	(+)	5.278,86	5.278,86	0,00
Totale		349.553,13	127.622,68	221.930,45



Riduzione di attività finanziarie

Dismissioni finanziarie e movimenti di fondi

Rientrano nell'insieme le alienazioni di attività finanziarie, le riscossioni di crediti a breve, medio e lungo termine, oltre la voce residuale delle altre entrate per riduzioni di attività finanziarie. Si tratta, in prevalenza, di operazioni spesso connesse ai movimenti di fondi e pertanto non legate ad effettive scelte di programmazione politica o amministrativa. I movimenti di fondi, infatti, consistono nella chiusura di una posizione debitoria e creditoria, di solito a saldo zero, a meno che l'estinzione non produca un guadagno (plusvalenza) o una perdita (minusvalenza) di valore. Una voce interessante di questo aggregato sono le alienazioni di attività finanziarie, dato che in essa confluiscono le alienazioni di partecipazioni, di fondi d'investimento e la dismissione di obbligazioni.



Rendiconto 2022 e tendenza in atto

Accertamenti	2021	2022
Tributi	194.187,68	210.865,47
Trasferimenti correnti	373.124,66	367.687,12
Extratributarie	240.639,16	301.194,79
Entrate C/capitale	255.077,64	349.553,13
Riduzioni finanziarie	0,00	0,00
Accensione prestiti	0,00	0,00
Anticipazioni	0,00	0,00
Entrate C/terzi	155.948,69	174.492,09
Totale	1.218.977,83	1.403.792,60

Stato accertamento e grado riscossione


TITOLO 5	Accertamenti	Riscossioni
(intero Titolo)	0,00	0,00

Composizione	% Accertato	% Riscosso
Alienazioni finanziarie	-	-
Crediti a breve	-	-
Crediti a medio/lungo	-	-
Altre attività	-	-
Totale	-	-

Movimenti contabili (competenza 2022)

Programmazione		Stanz. finali	Accertamenti	Scostam. (+/-)
Alienazioni finanziarie	(+)	0,00	0,00	0,00
Crediti a breve	(+)	0,00	0,00	0,00
Crediti a medio/lungo	(+)	0,00	0,00	0,00
Altre attività	(+)	0,00	0,00	0,00
Totale		0,00	0,00	0,00

Gestione		Accertamenti	Riscossioni	Scostam. (+/-)
Alienazioni finanziarie	(+)	0,00	0,00	0,00
Crediti a breve	(+)	0,00	0,00	0,00
Crediti a medio/lungo	(+)	0,00	0,00	0,00
Altre attività	(+)	0,00	0,00	0,00
Totale		0,00	0,00	0,00



Accensione di prestiti

Investimenti e ricorso al credito

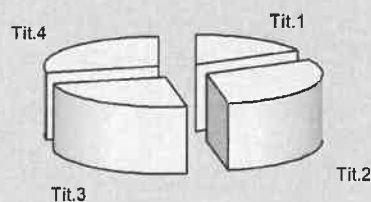
Rientrano in questo ambito le accensioni di prestiti, i finanziamenti a breve termine, i prestiti obbligazionari e le anticipazioni di cassa. L'importanza di queste poste dipende dalla politica finanziaria perseguita dal comune, posto che un ricorso frequente al sistema creditizio, e per importi rilevanti, accentua il peso di queste voci sulla spesa. D'altro canto, le entrate proprie (alienazioni di beni, concessioni edilizie e avanzo), i finanziamenti gratuiti (contributi in C/capitale) e le eccedenze di parte corrente (risparmio) possono non essere sufficienti per finanziare il piano annuale degli investimenti. In tale circostanza, il ricorso al credito esterno, sia di natura agevolata che a tassi di mercato, diventa l'unico mezzo per realizzare l'opera a suo tempo programmata.



Rendiconto 2022 e tendenza in atto

Accertamenti	2021	2022
Tributi	194.187,68	210.865,47
Trasferimenti correnti	373.124,66	367.687,12
Extratributarie	240.639,16	301.194,79
Entrate C/capitale	255.077,64	349.553,13
Riduzioni finanziarie	0,00	0,00
Accensione prestiti	0,00	0,00
Anticipazioni	0,00	0,00
Entrate C/terzi	155.948,69	174.492,09
Totale	1.218.977,83	1.403.792,60

Peso specifico Tit.6



Stato accertamento e grado riscossione

Titolo 6	Accertamenti	Riscossioni
(intero Titolo)	0,00	0,00
Composizione	% Accertato	% Riscosso
Alienazioni finanz.	-	-
Crediti a breve	-	-
Crediti a medio/lungo	-	-
Altre attività	-	-
Totale	-	-


Accertamento e riscossione %



Movimenti contabili (competenza 2022)

Programmazione	Stanz. finali	Accertamenti	Scostam. (+/-)
Alienazioni finanziarie	(+) 0,00	0,00	0,00
Crediti a breve	(+) 0,00	0,00	0,00
Crediti a medio/lungo	(+) 0,00	0,00	0,00
Altre attività	(+) 0,00	0,00	0,00
Totale	0,00	0,00	0,00
Gestione	Accertamenti	Riscossioni	Scostam. (+/-)
Alienazioni finanziarie	(+) 0,00	0,00	0,00
Crediti a breve	(+) 0,00	0,00	0,00
Crediti a medio/lungo	(+) 0,00	0,00	0,00
Altre attività	(+) 0,00	0,00	0,00
Totale	0,00	0,00	0,00

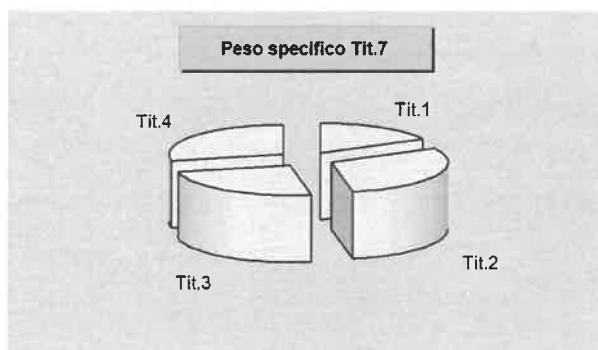
Movimenti



Anticipazioni

Ricorso all'anticipazione di tesoreria

Questo titolo comprende prevalentemente le anticipazioni di tesoreria. L'importo di rendiconto, ove presente, indica la dimensione complessiva delle aperture di credito erogate dal tesoriere su specifica richiesta dell'ente, operazioni poi contabilizzate in bilancio. Si tratta di movimenti che non costituiscono un vero e proprio debito, essendo destinati a fronteggiare solo temporanee esigenze di liquidità poi estinte entro la fine dell'anno. L'eventuale accertamento registrato in entrata, a cui si deve contrapporre altrettanto impegno in uscita (chiusura dell'anticipazioni) indica, in modo simile a qualunque apertura di credito sotto forma di fido bancario, l'ammontare massimo della anticipazione che l'ente ha utilizzato nell'esercizio appena chiuso.

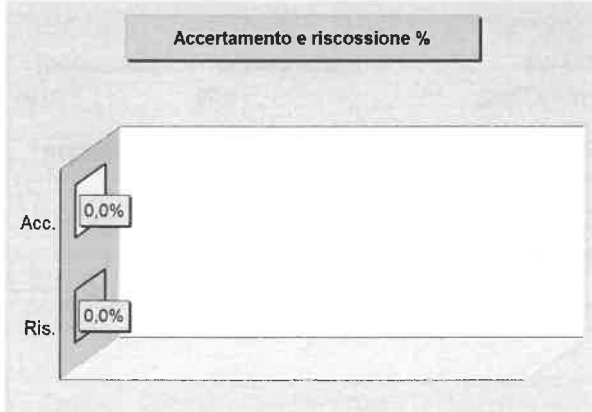


Rendiconto 2022 e tendenza in atto

Accertamenti	2021	2022
Tributi	194.187,68	210.865,47
Trasferimenti correnti	373.124,66	367.687,12
Extratributarie	240.639,16	301.194,79
Entrate C/capitale	255.077,64	349.553,13
Riduzioni finanziarie	0,00	0,00
Accensione prestiti	0,00	0,00
Anticipazioni	0,00	0,00
Entrate C/terzi	155.948,69	174.492,09
Totale	1.218.977,83	1.403.792,60

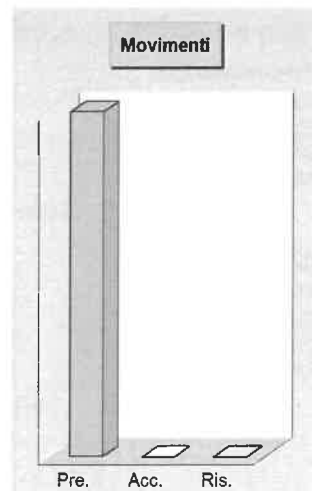
Stato accertamento e grado riscossione

Titolo 7 (intero Titolo)	Accertamenti	Riscossioni
	0,00	0,00
Composizione	% Accertato	% Riscosso
Anticipazioni	0,00	0,00
Totale	0,00	0,00



Movimenti contabili (competenza 2022)

Programmazione		Stanz. finali	Accertamenti	Scostam. (+/-)
Anticipazioni	(+)	200.000,00	0,00	200.000,00
Totale		200.000,00	0,00	200.000,00
Gestione		Accertamenti	Riscossioni	Scostam. (+/-)
Anticipazioni	(+)	0,00	0,00	0,00
Totale		0,00	0,00	0,00



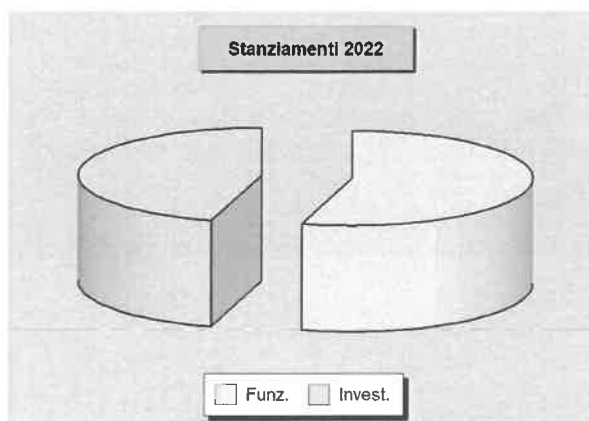
GESTIONE DELLA SPESA PER MISSIONE



Previsioni finali delle spese per missione

Le risorse destinate alle missioni e programmi

I documenti politici di strategia e di indirizzo generale, come il DUP, sono gli strumenti mediante i quali il consiglio, organo rappresentativo della collettività locale, indica i principali obiettivi da perseguire nell'immediato futuro. L'attività di indirizzo tende quindi ad assicurare un ragionevole grado di coerenza tra le scelte operate e la disponibilità effettiva di risorse. Il bilancio, costruito per missioni e programmi, associa l'obiettivo strategico con la rispettiva dotazione finanziaria. Questi stanziamenti possono subire in corso d'opera talune variazioni e correzioni per adattarli alla mutata realtà o alle esigenze sopravvenute. Il prospetto seguente mostra la situazione della spesa per missione (stanziamenti) aggiornata con le previsioni definitive di bilancio.



Parte "Funzionamento" delle Missioni - Previsione 2022

		Correnti	Rim. prestiti	Chiusura ant.	Funzionamento
1 Servizi generali	(+)	572.754,22	0,00	0,00	572.754,22
2 Giustizia	(+)	0,00	0,00	0,00	0,00
3 Ordine pubblico	(+)	7.750,00	0,00	0,00	7.750,00
4 Istruzione	(+)	154.901,90	0,00	0,00	154.901,90
5 Beni e attività culturali	(+)	6.250,00	0,00	0,00	6.250,00
6 Sport e tempo libero	(+)	5.560,00	0,00	0,00	5.560,00
7 Turismo	(+)	1.260,00	0,00	0,00	1.260,00
8 Territorio, abitazioni	(+)	1.500,00	0,00	0,00	1.500,00
9 Tutela ambiente	(+)	46.110,00	0,00	0,00	46.110,00
10 Trasporti	(+)	84.213,62	0,00	0,00	84.213,62
11 Soccorso civile	(+)	6.500,00	0,00	0,00	6.500,00
12 Sociale e famiglia	(+)	30.950,00	0,00	0,00	30.950,00
13 Salute	(+)	1.710,00	0,00	0,00	1.710,00
14 Sviluppo economico	(+)	29.173,80	0,00	0,00	29.173,80
15 Lavoro e formazione	(+)	0,00	0,00	0,00	0,00
16 Agricoltura e pesca	(+)	0,00	0,00	0,00	0,00
17 Energia	(+)	10.200,00	0,00	0,00	10.200,00
18 Relazioni con autonomie	(+)	0,00	0,00	0,00	0,00
19 Relazioni internazionali	(+)	0,00	0,00	0,00	0,00
20 Fondi e accantonamenti	(+)	12.505,73	0,00	0,00	12.505,73
50 Debito pubblico	(+)	0,00	6.544,72	0,00	6.544,72
60 Anticipazioni finanziarie	(+)	0,00	0,00	200.000,00	200.000,00
Programmazione teorica (al lordo FPV/U)		971.339,27	6.544,72	200.000,00	1.177.883,99

Parte "Investimento" delle Missioni - Previsione 2022

		C/Capitale	Incr. att. fin.	Investimento
1 Servizi generali	(+)	160.982,22	0,00	160.982,22
2 Giustizia	(+)	0,00	0,00	0,00
3 Ordine pubblico	(+)	0,00	0,00	0,00
4 Istruzione	(+)	10.301,20	0,00	10.301,20
5 Beni e attività culturali	(+)	6.000,00	0,00	6.000,00
6 Sport e tempo libero	(+)	18.707,60	0,00	18.707,60
7 Turismo	(+)	0,00	0,00	0,00
8 Territorio, abitazioni	(+)	58.958,10	0,00	58.958,10
9 Tutela ambiente	(+)	325.998,52	0,00	325.998,52
10 Trasporti	(+)	372.327,40	0,00	372.327,40
11 Soccorso civile	(+)	28.090,00	0,00	28.090,00
12 Sociale e famiglia	(+)	2.500,00	0,00	2.500,00
13 Salute	(+)	0,00	0,00	0,00
14 Sviluppo economico	(+)	0,00	0,00	0,00
15 Lavoro e formazione	(+)	0,00	0,00	0,00
16 Agricoltura e pesca	(+)	0,00	0,00	0,00
17 Energia	(+)	1.680,00	0,00	1.680,00
18 Relazioni con autonomie	(+)	0,00	0,00	0,00
19 Relazioni internazionali	(+)	0,00	0,00	0,00
20 Fondi e accantonamenti	(+)	0,00	0,00	0,00
50 Debito pubblico	(+)	0,00	0,00	0,00
60 Anticipazioni finanziarie	(+)	0,00	0,00	0,00
Programmazione teorica (al lordo FPV/U)		985.545,04	0,00	985.545,04

Previsioni finali per funzionamento e investimento

Il budget definitivo per missioni e programmi

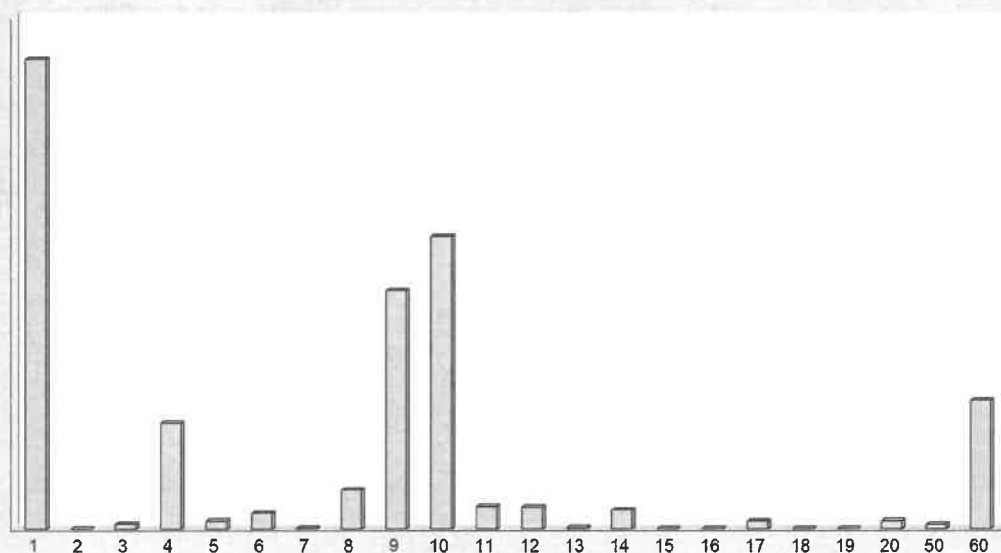
I programmi di spesa e, in particolare, i loro aggregati per "Missione", sono importanti riferimenti per misurare a fine esercizio l'efficacia dell'azione intrapresa dall'ente. È opportuno ricordare che i programmi in cui si articola la missione sono costituiti da spese di funzionamento e da investimenti. Le prime (funzionamento) comprendono gli interventi per consentire la normale erogazione dei servizi (spese correnti), per garantire la restituzione del capitale mutuato (rimborso prestiti) e le eventuali anticipazioni finanziarie aperte (anticipazioni). Il secondo tipo di spesa (investimenti) riprende invece le opere pubbliche in senso stretto (spese C/capitale) e le operazioni di sola natura finanziaria (incremento attività finanziarie). I due prospetti mostrano la situazione delle previsioni finali.



Previsioni finali delle spese per Missione 2022

		Funzionamento	Investimento	Tot. Previsto
1 Servizi generali	(+)	572.754,22	160.982,22	733.736,44
2 Giustizia	(+)	0,00	0,00	0,00
3 Ordine pubblico	(+)	7.750,00	0,00	7.750,00
4 Istruzione	(+)	154.901,90	10.301,20	165.203,10
5 Beni e attività culturali	(+)	6.250,00	6.000,00	12.250,00
6 Sport e tempo libero	(+)	5.560,00	18.707,60	24.267,60
7 Turismo	(+)	1.260,00	0,00	1.260,00
8 Territorio, abitazioni	(+)	1.500,00	58.958,10	60.458,10
9 Tutela ambiente	(+)	46.110,00	325.998,52	372.108,52
10 Trasporti	(+)	84.213,62	372.327,40	456.541,02
11 Soccorso civile	(+)	6.500,00	28.090,00	34.590,00
12 Sociale e famiglia	(+)	30.950,00	2.500,00	33.450,00
13 Salute	(+)	1.710,00	0,00	1.710,00
14 Sviluppo economico	(+)	29.173,80	0,00	29.173,80
15 Lavoro e formazione	(+)	0,00	0,00	0,00
16 Agricoltura e pesca	(+)	0,00	0,00	0,00
17 Energia	(+)	10.200,00	1.680,00	11.880,00
18 Relazioni con autonomie	(+)	0,00	0,00	0,00
19 Relazioni internazionali	(+)	0,00	0,00	0,00
20 Fondi e accantonamenti	(+)	12.505,73	0,00	12.505,73
50 Debito pubblico	(+)	6.544,72	0,00	6.544,72
60 Anticipazioni finanziarie	(+)	200.000,00	0,00	200.000,00
Programmazione teorica (al lordo FPV/U)		1.177.883,99	985.545,04	2.163.429,03

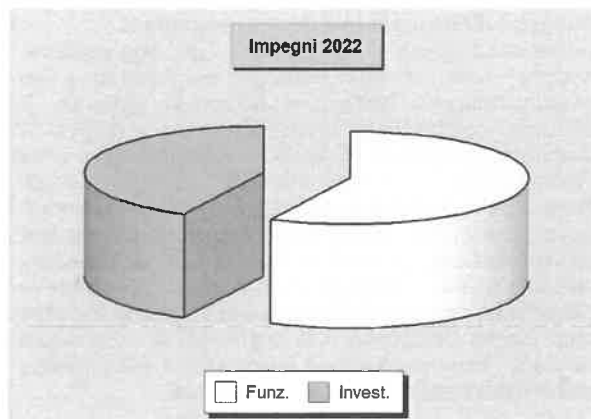
Previsioni per singola missione 2022



Impegni finali delle spese per missione

La situazione definitiva degli impegni

Ad inizio esercizio, il consiglio aveva approvato il DUP, e cioè il principale documento di pianificazione dell'attività futura. In questo contesto, erano stati identificati sia gli obiettivi generali del nuovo triennio che le risorse necessarie per il loro finanziamento. Il bilancio era stato suddiviso in programmi, poi raggruppati in missioni, a cui facevano capo i budget di spesa stanziati per rendere possibile la loro effettiva realizzazione. Nei mesi successivi, queste scelte si sono tradotte in attività di gestione che hanno comportato l'assunzione degli impegni di spesa. I prospetti riportano la situazione definitiva degli impegni per singola missione (aggregato di programmi) suddivisi nelle componenti destinate al funzionamento e agli interventi d'investimento.



Parte "Funzionamento" delle Missioni - Impegni 2022

		Correnti	Rim.prestiti	Chiusura ant.	Funzionamento
1 Servizi generali	(+)	453.442,54	0,00	0,00	453.442,54
2 Giustizia	(+)	0,00	0,00	0,00	0,00
3 Ordine pubblico	(+)	7.702,52	0,00	0,00	7.702,52
4 Istruzione	(+)	111.616,40	0,00	0,00	111.616,40
5 Beni e attività culturali	(+)	4.233,47	0,00	0,00	4.233,47
6 Sport e tempo libero	(+)	4.955,10	0,00	0,00	4.955,10
7 Turismo	(+)	1.228,13	0,00	0,00	1.228,13
8 Territorio, abitazioni	(+)	683,20	0,00	0,00	683,20
9 Tutela ambiente	(+)	29.518,99	0,00	0,00	29.518,99
10 Trasporti	(+)	58.238,35	0,00	0,00	58.238,35
11 Soccorso civile	(+)	6.000,00	0,00	0,00	6.000,00
12 Sociale e famiglia	(+)	15.881,09	0,00	0,00	15.881,09
13 Salute	(+)	983,96	0,00	0,00	983,96
14 Sviluppo economico	(+)	17.050,00	0,00	0,00	17.050,00
15 Lavoro e formazione	(+)	0,00	0,00	0,00	0,00
16 Agricoltura e pesca	(+)	0,00	0,00	0,00	0,00
17 Energia	(+)	8.413,01	0,00	0,00	8.413,01
18 Relazioni con autonomie	(+)	0,00	0,00	0,00	0,00
19 Relazioni internazionali	(+)	0,00	0,00	0,00	0,00
20 Fondi e accantonamenti	(+)	0,00	0,00	0,00	0,00
50 Debito pubblico	(+)	0,00	6.544,72	0,00	6.544,72
60 Anticipazioni finanziarie	(+)	0,00	0,00	0,00	0,00
Impegni complessivi		719.946,76	6.544,72	0,00	726.491,48

Parte "Investimento" delle Missioni - Impegni 2022

		C/Capitale	Incr. att. fin.	Investimento
1 Servizi generali	(+)	103.652,56	0,00	103.652,56
2 Giustizia	(+)	0,00	0,00	0,00
3 Ordine pubblico	(+)	0,00	0,00	0,00
4 Istruzione	(+)	7.694,43	0,00	7.694,43
5 Beni e attività culturali	(+)	3.813,84	0,00	3.813,84
6 Sport e tempo libero	(+)	14.188,87	0,00	14.188,87
7 Turismo	(+)	0,00	0,00	0,00
8 Territorio, abitazioni	(+)	23.542,66	0,00	23.542,66
9 Tutela ambiente	(+)	22.373,24	0,00	22.373,24
10 Trasporti	(+)	335.527,41	0,00	335.527,41
11 Soccorso civile	(+)	28.090,00	0,00	28.090,00
12 Sociale e famiglia	(+)	0,00	0,00	0,00
13 Salute	(+)	0,00	0,00	0,00
14 Sviluppo economico	(+)	0,00	0,00	0,00
15 Lavoro e formazione	(+)	0,00	0,00	0,00
16 Agricoltura e pesca	(+)	0,00	0,00	0,00
17 Energia	(+)	1.674,00	0,00	1.674,00
18 Relazioni con autonomie	(+)	0,00	0,00	0,00
19 Relazioni internazionali	(+)	0,00	0,00	0,00
20 Fondi e accantonamenti	(+)	0,00	0,00	0,00
50 Debito pubblico	(+)	0,00	0,00	0,00
60 Anticipazioni finanziarie	(+)	0,00	0,00	0,00
Impegni complessivi		540.557,01	0,00	540.557,01

Impegni per funzionamento e investimento

La composizione della spesa impegnata

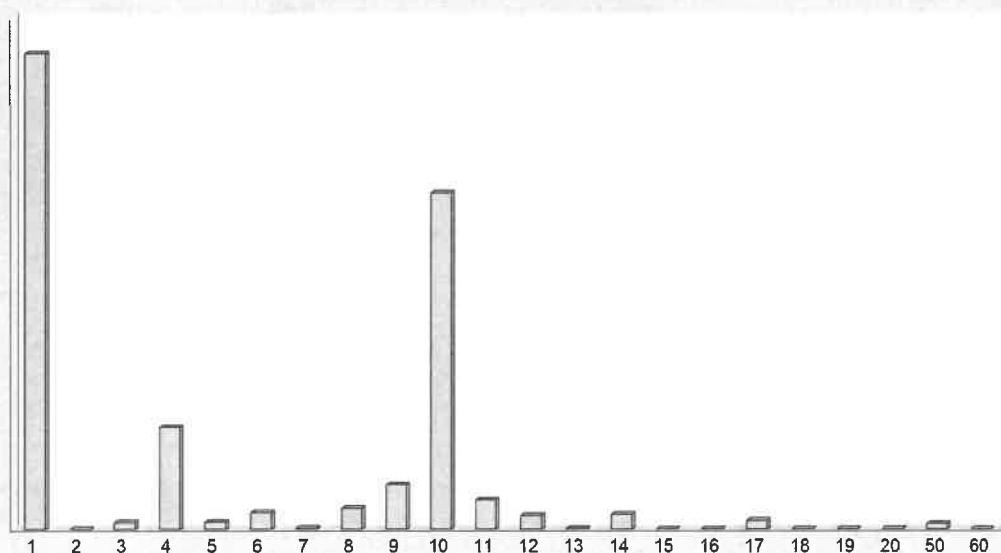
Lo stato di realizzazione degli impegni relativi a missioni e programmi dipende dalla composizione dell'intervento. Una forte componente di spesa per investimento non attuata per la mancata concessione del finanziamento, ad esempio, non indicherà alcun impegno producendo una apparente contrazione del grado di realizzazione. La stessa situazione si verifica quando la spesa già prevista e finanziata non è impegnata nell'esercizio ma è imputata in un anno diverso per effetto della mancata immediata esigibilità (FPV attivato). Negli argomenti che poi descriveranno lo stato di realizzazione della spesa per singola missione, infatti, l'impegno non sarà più accostato alla previsione ma al medesimo importo depurato dalla quota non impegnabile (al netto FPV/U).



Impegni delle spese per Missione 2022

		Funzionamento	Investimento	Tot. Impegnato
1 Servizi generali	(+)	453.442,54	103.652,56	557.095,10
2 Giustizia	(+)	0,00	0,00	0,00
3 Ordine pubblico	(+)	7.702,52	0,00	7.702,52
4 Istruzione	(+)	111.616,40	7.694,43	119.310,83
5 Beni e attività culturali	(+)	4.233,47	3.813,84	8.047,31
6 Sport e tempo libero	(+)	4.955,10	14.188,87	19.143,97
7 Turismo	(+)	1.228,13	0,00	1.228,13
8 Territorio, abitazioni	(+)	683,20	23.542,66	24.225,86
9 Tutela ambiente	(+)	29.518,99	22.373,24	51.892,23
10 Trasporti	(+)	58.238,35	335.527,41	393.765,76
11 Soccorso civile	(+)	6.000,00	28.090,00	34.090,00
12 Sociale e famiglia	(+)	15.881,09	0,00	15.881,09
13 Salute	(+)	983,96	0,00	983,96
14 Sviluppo economico	(+)	17.050,00	0,00	17.050,00
15 Lavoro e formazione	(+)	0,00	0,00	0,00
16 Agricoltura e pesca	(+)	0,00	0,00	0,00
17 Energia	(+)	8.413,01	1.674,00	10.087,01
18 Relazioni con autonomie	(+)	0,00	0,00	0,00
19 Relazioni internazionali	(+)	0,00	0,00	0,00
20 Fondi e accantonamenti	(+)	0,00	0,00	0,00
50 Debito pubblico	(+)	6.544,72	0,00	6.544,72
60 Anticipazioni finanziarie	(+)	0,00	0,00	0,00
Impegni complessivi		726.491,48	540.557,01	1.267.048,49

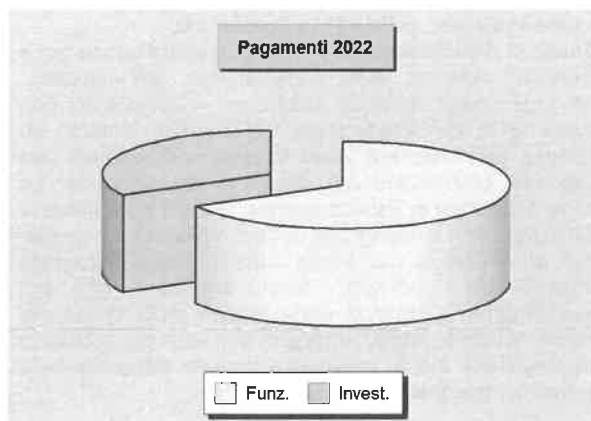
Impegni per singola missione 2022



Pagamenti finali delle spese per missione

La situazione finale dei pagamenti

L'impegno della spesa è solo il primo passo verso la realizzazione del progetto di acquisto di beni e servizi o di realizzazione dell'opera. Bisogna innanzi tutto notare che la velocità di pagamento della spesa, successiva all'assunzione dell'impegno, non dipende solo dalla rapidità dell'ente di portare a conclusione il procedimento amministrativo ma è anche influenzata da fattori esterni. I vincoli posti dagli obiettivi di finanza pubblica o il ritardo nell'erogazione dei trasferimenti possono rallentare il normale decorso del procedimento. In generale, le spese di funzionamento hanno tempi di esborso più rapidi mentre quelle in C/capitale sono influenzate dal tipo di finanziamento e dalla velocità d'incasso del credito. Il prospetto riporta l'entità dei pagamenti per missione.



Parte "Funzionamento" delle Missioni - Pagamenti 2022

		Correnti	Rim.prestiti	Chiusura ant.	Funzionamento
1 Servizi generali	(+)	358.512,38	0,00	0,00	358.512,38
2 Giustizia	(+)	0,00	0,00	0,00	0,00
3 Ordine pubblico	(+)	6.162,02	0,00	0,00	6.162,02
4 Istruzione	(+)	106.912,82	0,00	0,00	106.912,82
5 Beni e attività culturali	(+)	4.233,47	0,00	0,00	4.233,47
6 Sport e tempo libero	(+)	888,11	0,00	0,00	888,11
7 Turismo	(+)	1.228,13	0,00	0,00	1.228,13
8 Territorio, abitazioni	(+)	683,20	0,00	0,00	683,20
9 Tutela ambiente	(+)	13.875,85	0,00	0,00	13.875,85
10 Trasporti	(+)	49.514,11	0,00	0,00	49.514,11
11 Soccorso civile	(+)	6.000,00	0,00	0,00	6.000,00
12 Sociale e famiglia	(+)	13.524,79	0,00	0,00	13.524,79
13 Salute	(+)	983,96	0,00	0,00	983,96
14 Sviluppo economico	(+)	17.050,00	0,00	0,00	17.050,00
15 Lavoro e formazione	(+)	0,00	0,00	0,00	0,00
16 Agricoltura e pesca	(+)	0,00	0,00	0,00	0,00
17 Energia	(+)	286,09	0,00	0,00	286,09
18 Relazioni con autonomie	(+)	0,00	0,00	0,00	0,00
19 Relazioni internazionali	(+)	0,00	0,00	0,00	0,00
20 Fondi e accantonamenti	(+)	0,00	0,00	0,00	0,00
50 Debito pubblico	(+)	0,00	6.544,72	0,00	6.544,72
60 Anticipazioni finanziarie	(+)	0,00	0,00	0,00	0,00
Pagamenti complessivi		579.854,93	6.544,72	0,00	586.399,65

Parte "Investimento" delle Missioni - Pagamenti 2022

		C/Capitale	Incr. att. fin.	Investimento
1 Servizi generali	(+)	46.560,90	0,00	46.560,90
2 Giustizia	(+)	0,00	0,00	0,00
3 Ordine pubblico	(+)	0,00	0,00	0,00
4 Istruzione	(+)	5.020,79	0,00	5.020,79
5 Beni e attività culturali	(+)	2.487,28	0,00	2.487,28
6 Sport e tempo libero	(+)	13.481,27	0,00	13.481,27
7 Turismo	(+)	0,00	0,00	0,00
8 Territorio, abitazioni	(+)	0,00	0,00	0,00
9 Tutela ambiente	(+)	15.159,58	0,00	15.159,58
10 Trasporti	(+)	178.452,27	0,00	178.452,27
11 Soccorso civile	(+)	28.090,00	0,00	28.090,00
12 Sociale e famiglia	(+)	0,00	0,00	0,00
13 Salute	(+)	0,00	0,00	0,00
14 Sviluppo economico	(+)	0,00	0,00	0,00
15 Lavoro e formazione	(+)	0,00	0,00	0,00
16 Agricoltura e pesca	(+)	0,00	0,00	0,00
17 Energia	(+)	0,00	0,00	0,00
18 Relazioni con autonomie	(+)	0,00	0,00	0,00
19 Relazioni internazionali	(+)	0,00	0,00	0,00
20 Fondi e accantonamenti	(+)	0,00	0,00	0,00
50 Debito pubblico	(+)	0,00	0,00	0,00
60 Anticipazioni finanziarie	(+)	0,00	0,00	0,00
Pagamenti complessivi		289.252,09	0,00	289.252,09

Pagamenti per funzionamento e investimento

La composizione della spesa pagata

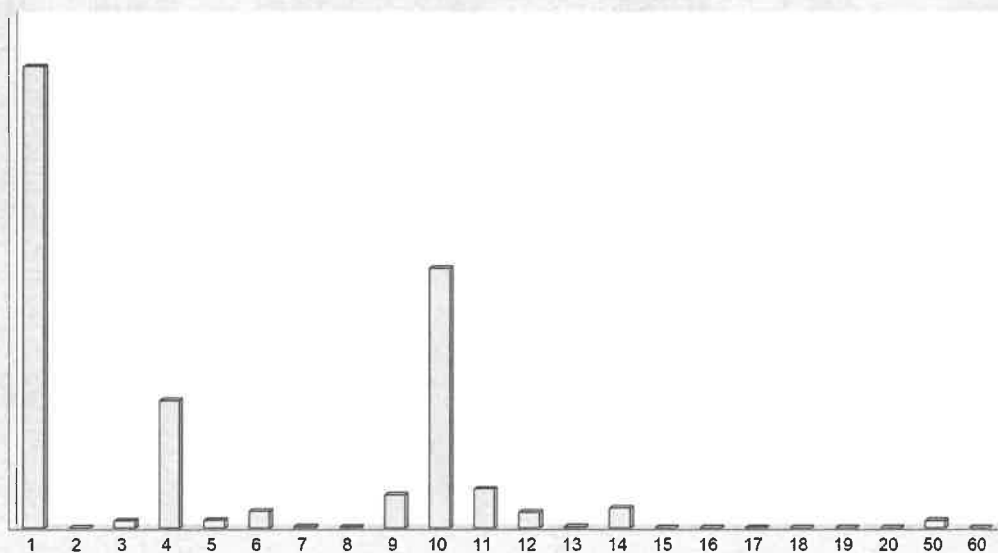
La legge individua i tempi di riferimento dei pagamenti effettuati a titolo di corrispettivo monetario per le transazioni commerciali che derivano da contratti tra imprese e PA e che comportano la consegna di merci o la prestazione di servizi contro il pagamento di un prezzo. L'ente, infatti, dovrebbe pagare i propri fornitori entro 30 giorni dalla data di ricevimento della fattura, termine che può essere allungato a 60 giorni con l'accordo scritto del creditore. È solo il caso di notare che nelle transazioni tra imprese private, è consentito alle parti di pattuire termini di pagamento superiori purché stabiliti per iscritto e non gravemente iniqui per il creditore, pena la nullità della clausola in deroga. I prospetti mostrano la composizione dei pagamenti per ciascuna missione.



Pagamenti delle spese per Missioni 2022

		Funzionamento	Investimento	Tot. Pagato
1 Servizi generali	(+)	358.512,38	46.560,90	405.073,28
2 Giustizia	(+)	0,00	0,00	0,00
3 Ordine pubblico	(+)	6.162,02	0,00	6.162,02
4 Istruzione	(+)	106.912,82	5.020,79	111.933,61
5 Beni e attività culturali	(+)	4.233,47	2.487,28	6.720,75
6 Sport e tempo libero	(+)	888,11	13.481,27	14.369,38
7 Turismo	(+)	1.228,13	0,00	1.228,13
8 Territorio, abitazioni	(+)	683,20	0,00	683,20
9 Tutela ambiente	(+)	13.875,85	15.159,58	29.035,43
10 Trasporti	(+)	49.514,11	178.452,27	227.966,38
11 Soccorso civile	(+)	6.000,00	28.090,00	34.090,00
12 Sociale e famiglia	(+)	13.524,79	0,00	13.524,79
13 Salute	(+)	983,96	0,00	983,96
14 Sviluppo economico	(+)	17.050,00	0,00	17.050,00
15 Lavoro e formazione	(+)	0,00	0,00	0,00
16 Agricoltura e pesca	(+)	0,00	0,00	0,00
17 Energia	(+)	286,09	0,00	286,09
18 Relazioni con autonomie	(+)	0,00	0,00	0,00
19 Relazioni internazionali	(+)	0,00	0,00	0,00
20 Fondi e accantonamenti	(+)	0,00	0,00	0,00
50 Debito pubblico	(+)	6.544,72	0,00	6.544,72
60 Anticipazioni finanziarie	(+)	0,00	0,00	0,00
Pagamenti complessivi		586.399,65	289.252,09	875.651,74

Pagamenti per singola missione 2022



Stato di realizzazione delle spese per missione

L'andamento degli impegni per missione

L'esito finanziario della programmazione è influenzato dai risultati conseguiti dalle componenti di ogni singola missione con i relativi programmi, e cioè il fabbisogno per il funzionamento, che comprende le spese correnti, la restituzione dei debiti e la chiusura delle anticipazioni, unitamente alle risorse per gli investimenti, che raggruppano le spese in C/capitale e l'incremento delle attività finanziarie. Si tratta di comparti che seguono modalità operative e regole molto diverse. Ad esempio, l'applicazione del principio di imputazione della spesa nell'esercizio in cui questa sarà esigibile richiede l'attivazione della tecnica del fondo pluriennale, con il conseguente stanziamento in uscita di altrettante poste denominate *Fondo pluriennale* (FPV/U) non soggette ad impegno e la formazione di altrettante economie (stanziamenti non impegnati). Il seguente prospetto, per neutralizzare questo fenomeno e rendere più veritiero il calcolo dello stato di realizzazione, riporta gli stanziamenti di spesa al netto dell'eventuale fondo pluriennale presente tra le uscite.

Stato di realizzazione effettivo (al netto FPV/U) delle spese per Missioni 2022

		Stanziamenti (+)	FPV/U (-)	Stanz. netti	Impegni	% Impegnato
Servizi generali	Funz.	572.754,22	23.749,10	549.005,12	453.442,54	79,17%
	Invest.	160.982,22	0,00	160.982,22	103.652,56	64,39%
Giustizia	Funz.	0,00	0,00	0,00	0,00	-
	Invest.	0,00	0,00	0,00	0,00	-
Ordine pubblico	Funz.	7.750,00	0,00	7.750,00	7.702,52	99,39%
	Invest.	0,00	0,00	0,00	0,00	-
Istruzione	Funz.	154.901,90	4.455,83	150.446,07	111.616,40	72,06%
	Invest.	10.301,20	0,00	10.301,20	7.694,43	74,69%
Cultura	Funz.	6.250,00	0,00	6.250,00	4.233,47	67,74%
	Invest.	6.000,00	0,00	6.000,00	3.813,84	63,56%
Sport	Funz.	5.560,00	0,00	5.560,00	4.955,10	89,12%
	Invest.	18.707,60	0,00	18.707,60	14.188,87	75,85%
Turismo	Funz.	1.260,00	0,00	1.260,00	1.228,13	97,47%
	Invest.	0,00	0,00	0,00	0,00	-
Territorio	Funz.	1.500,00	0,00	1.500,00	683,20	45,55%
	Invest.	58.958,10	35.415,44	23.542,66	23.542,66	39,93%
Tutela ambiente	Funz.	46.110,00	0,00	46.110,00	29.518,99	64,02%
	Invest.	325.998,52	21.628,17	304.370,35	22.373,24	6,86%
Trasporti	Funz.	84.213,62	1.877,63	82.335,99	58.238,35	69,16%
	Invest.	372.327,40	214,61	372.112,79	335.527,41	90,12%
Soccorso civile	Funz.	6.500,00	0,00	6.500,00	6.000,00	92,31%
	Invest.	28.090,00	0,00	28.090,00	28.090,00	100,00%
Sociale e famiglia	Funz.	30.950,00	0,00	30.950,00	15.881,09	51,31%
	Invest.	2.500,00	0,00	2.500,00	0,00	-
Salute	Funz.	1.710,00	0,00	1.710,00	983,96	57,54%
	Invest.	0,00	0,00	0,00	0,00	-
Sviluppo economico	Funz.	29.173,80	0,00	29.173,80	17.050,00	58,44%
	Invest.	0,00	0,00	0,00	0,00	-
Lavoro e formazione	Funz.	0,00	0,00	0,00	0,00	-
	Invest.	0,00	0,00	0,00	0,00	-
Agricoltura e pesca	Funz.	0,00	0,00	0,00	0,00	-
	Invest.	0,00	0,00	0,00	0,00	-
Energia	Funz.	10.200,00	0,00	10.200,00	8.413,01	82,48%
	Invest.	1.680,00	0,00	1.680,00	1.674,00	99,64%
Relaz. con autonomie	Funz.	0,00	0,00	0,00	0,00	-
	Invest.	0,00	0,00	0,00	0,00	-
Relaz. internazionali	Funz.	0,00	0,00	0,00	0,00	-
	Invest.	0,00	0,00	0,00	0,00	-
Fondi	Funz.	12.505,73	0,00	12.505,73	0,00	-
	Invest.	0,00	0,00	0,00	0,00	-
Debito pubblico	Funz.	6.544,72	0,00	6.544,72	6.544,72	100,00%
	Invest.	0,00	0,00	0,00	0,00	-
Anticipazioni	Funz.	200.000,00	0,00	200.000,00	0,00	-
	Invest.	0,00	0,00	0,00	0,00	-

Grado di ultimazione delle missioni

L'andamento dei pagamenti per missione

Lo stato di realizzazione è forse l'indice più semplice per valutare l'efficacia della programmazione. La tabella precedente, infatti, forniva un'immagine immediata sul volume di risorse attivate nell'esercizio per finanziare le missioni. I dati della colonna degli impegni offrivano adeguate informazioni sul valore degli interventi assunti nel bilancio corrente e negli investimenti. Ma la contabilità espone anche un altro elemento, seppure di minor peso, che diventa utile per valutare l'andamento della gestione, e cioè il grado di ultimazione delle missioni, inteso come il rapporto tra gli impegni di spesa ed i relativi pagamenti effettuati nello stesso esercizio. In una congiuntura economica dove non è sempre facile disporre di liquidità, la velocità nei pagamenti è un indice della presenza o meno di questo elemento di possibile criticità. La capacità di ultimare il procedimento fino al completo pagamento delle obbligazioni può diventare, soprattutto per quanto riguarda la spesa corrente, un'informazione significativa.

Grado di ultimazione delle spese per Missioni 2022

		Stanz. netti	Impegni	Pagamenti	% Pagato
Servizi generali	Funz.	549.005,12	453.442,54	358.512,38	79,06%
	Invest.	160.982,22	103.652,56	46.560,90	44,92%
Giustizia	Funz.	0,00	0,00	0,00	-
	Invest.	0,00	0,00	0,00	-
Ordine pubblico	Funz.	7.750,00	7.702,52	6.162,02	80,00%
	Invest.	0,00	0,00	0,00	-
Istruzione	Funz.	150.446,07	111.616,40	106.912,82	95,79%
	Invest.	10.301,20	7.694,43	5.020,79	65,25%
Cultura	Funz.	6.250,00	4.233,47	4.233,47	100,00%
	Invest.	6.000,00	3.813,84	2.487,28	65,22%
Sport	Funz.	5.560,00	4.955,10	888,11	17,92%
	Invest.	18.707,60	14.188,87	13.481,27	95,01%
Turismo	Funz.	1.260,00	1.228,13	1.228,13	100,00%
	Invest.	0,00	0,00	0,00	-
Territorio	Funz.	1.500,00	683,20	683,20	100,00%
	Invest.	23.542,66	23.542,66	0,00	-
Tutela ambiente	Funz.	46.110,00	29.518,99	13.875,85	47,01%
	Invest.	304.370,35	22.373,24	15.159,58	67,76%
Trasporti	Funz.	82.335,99	58.238,35	49.514,11	85,02%
	Invest.	372.112,79	335.527,41	178.452,27	53,19%
Soccorso civile	Funz.	6.500,00	6.000,00	6.000,00	100,00%
	Invest.	28.090,00	28.090,00	28.090,00	100,00%
Sociale e famiglia	Funz.	30.950,00	15.881,09	13.524,79	85,16%
	Invest.	2.500,00	0,00	0,00	-
Salute	Funz.	1.710,00	983,96	983,96	100,00%
	Invest.	0,00	0,00	0,00	-
Sviluppo economico	Funz.	29.173,80	17.050,00	17.050,00	100,00%
	Invest.	0,00	0,00	0,00	-
Lavoro e formazione	Funz.	0,00	0,00	0,00	-
	Invest.	0,00	0,00	0,00	-
Agricoltura e pesca	Funz.	0,00	0,00	0,00	-
	Invest.	0,00	0,00	0,00	-
Energia	Funz.	10.200,00	8.413,01	286,09	3,40%
	Invest.	1.680,00	1.674,00	0,00	-
Relaz. con autonomie	Funz.	0,00	0,00	0,00	-
	Invest.	0,00	0,00	0,00	-
Relaz. internazionali	Funz.	0,00	0,00	0,00	-
	Invest.	0,00	0,00	0,00	-
Fondi	Funz.	12.505,73	0,00	0,00	-
	Invest.	0,00	0,00	0,00	-
Debito pubblico	Funz.	6.544,72	6.544,72	6.544,72	100,00%
	Invest.	0,00	0,00	0,00	-
Anticipazioni	Funz.	200.000,00	0,00	0,00	-
	Invest.	0,00	0,00	0,00	-

An architectural floor plan drawing with various dimensions and a color palette. The plan includes a central rectangular area with a semi-circular extension on the left. Dimensions are marked in millimeters (mm) and meters (m). A color palette at the top shows several shades of gray and brown. The drawing is oriented with a north arrow pointing towards the top right.

Servizi generali e istituzionali

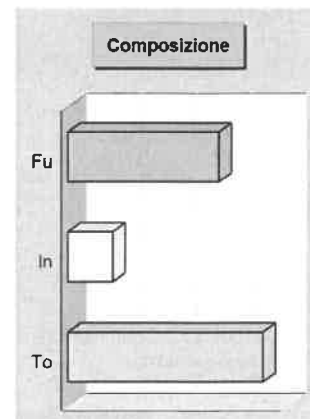
Missione 01 e relativi programmi

Rientrano nelle finalità di questa missione, articolata in programmi, gli interventi di amministrazione e per il funzionamento dei servizi generali, dei servizi statistici e informativi, delle attività di sviluppo in un'ottica di *governance* e partenariato, compresa la comunicazione istituzionale. Appartengono alla missione gli obiettivi di amministrazione, funzionamento e supporto agli organi esecutivi e legislativi, l'amministrazione e il corretto funzionamento dei servizi di pianificazione economica e delle attività per gli affari e i servizi finanziari e fiscali, compresa la gestione del personale. I prospetti seguenti, con i grafici accostati, mostrano la situazione aggiornata dello stanziamento destinato alla missione insieme al relativo stato di realizzazione e grado di ultimazione.



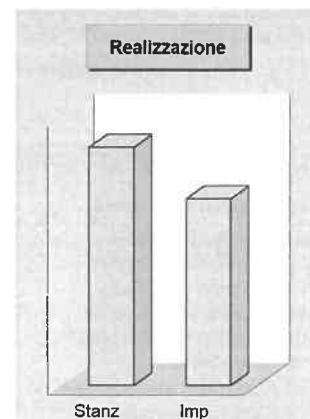
Composizione contabile della Missione 2022

Previsioni di competenza		Funzionam.	Investim.	Totale
Correnti	(+)	572.754,22	-	
In conto capitale	(+)	-	160.982,22	
Attività finanziarie	(+)	-	0,00	
Rimborso prestiti	(+)	0,00	-	
Chiusura anticipazioni	(+)	0,00	-	
Totale (al lordo FPV)	(+)	572.754,22	160.982,22	733.736,44
FPV per spese correnti (FPV/U)	(-)	23.749,10	-	
FPV per spese in C/cap (FPV/U)	(-)	-	0,00	
Programmazione effettiva		549.005,12	160.982,22	709.987,34



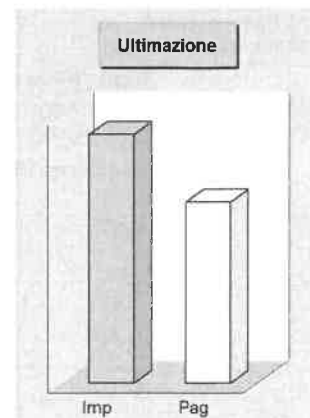
Stato di realizzazione della Missione 2022

Destinazione della spesa		Stanziamenti	Impegni	% Impegnato
Correnti	(+)	572.754,22	453.442,54	
In conto capitale	(+)	160.982,22	103.652,56	
Attività finanziarie	(+)	0,00	0,00	
Rimborso prestiti	(+)	0,00	0,00	
Chiusura anticipazioni	(+)	0,00	0,00	
Totale (al lordo FPV)	(+)	733.736,44	557.095,10	75,93%
FPV per spese correnti (FPV/U)	(-)	23.749,10	-	
FPV per spese in C/cap (FPV/U)	(-)	0,00	-	
Programmazione effettiva		709.987,34	557.095,10	78,47%



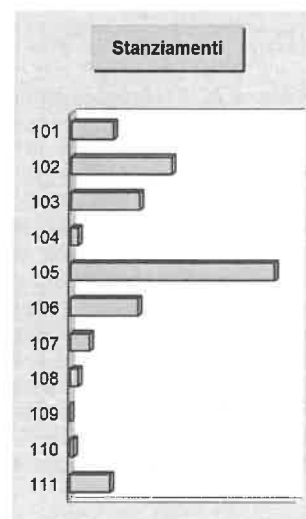
Grado di ultimazione della Missione 2022

Destinazione della spesa		Impegni	Pagamenti	% Pagato
Correnti	(+)	453.442,54	358.512,38	
In conto capitale	(+)	103.652,56	46.560,90	
Attività finanziarie	(+)	0,00	0,00	
Rimborso prestiti	(+)	0,00	0,00	
Chiusura anticipazioni	(+)	0,00	0,00	
Totale (al lordo FPV)	(+)	557.095,10	405.073,28	72,71%
FPV per spese correnti (FPV/U)	(-)	-	-	
FPV per spese in C/cap (FPV/U)	(-)	-	-	
Programmazione effettiva		557.095,10	405.073,28	72,71%

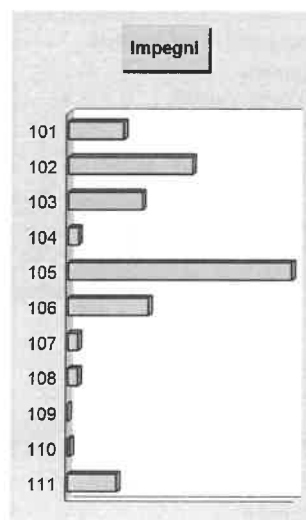


Composizione contabile dei Programmi 2022


Previsioni di competenza		Funzionam.	Investim.	Totale
101 Organi istituzionali	(+)	54.655,00	0,00	54.655,00
102 Segreteria generale	(+)	131.810,33	0,00	131.810,33
103 Gestione finanziaria	(+)	89.389,63	0,00	89.389,63
104 Tributi e servizi fiscali	(+)	9.550,00	0,00	9.550,00
105 Demanio e patrimonio	(+)	122.187,99	145.882,22	268.070,21
106 Ufficio tecnico	(+)	87.759,17	0,00	87.759,17
107 Anagrafe e stato civile	(+)	24.887,10	0,00	24.887,10
108 Sistemi informativi	(+)	6.625,00	4.000,00	10.625,00
109 Assistenza ad enti locali	(+)	0,00	0,00	0,00
110 Risorse umane	(+)	2.800,00	2.000,00	4.800,00
111 Altri servizi generali	(+)	43.090,00	9.100,00	52.190,00
Totale (al lordo FPV)	(+)	572.754,22	160.982,22	733.736,44
FPV per spese correnti (FPV/U)	(-)	23.749,10	-	
FPV per spese in C/cap (FPV/U)	(-)	-	0,00	
Programmazione effettiva		549.005,12	160.982,22	709.987,34

**Stato di realizzazione dei Programmi 2022**

Destinazione della spesa		Stanziamenti	Impegni	% Impegnato
101 Organi istituzionali	(+)	54.655,00	47.939,77	87,71%
102 Segreteria generale	(+)	131.810,33	108.449,64	82,28%
103 Gestione finanziaria	(+)	89.389,63	64.051,42	71,65%
104 Tributi e servizi fiscali	(+)	9.550,00	8.994,42	94,18%
105 Demanio e patrimonio	(+)	268.070,21	195.872,12	73,07%
106 Ufficio tecnico	(+)	87.759,17	69.465,53	79,15%
107 Anagrafe e stato civile	(+)	24.887,10	8.760,80	35,20%
108 Sistemi informativi	(+)	10.625,00	8.631,50	81,24%
109 Assistenza ad enti locali	(+)	0,00	0,00	0,00%
110 Risorse umane	(+)	4.800,00	2.427,80	50,58%
111 Altri servizi generali	(+)	52.190,00	42.502,10	81,44%
Totale (al lordo FPV)	(+)	733.736,44	557.095,10	75,93%
FPV per spese correnti (FPV/U)	(-)	23.749,10	-	
FPV per spese in C/cap (FPV/U)	(-)	0,00	-	
Programmazione effettiva		709.987,34	557.095,10	78,47%

**Grado di ultimazione dei Programmi 2022**

Destinazione della spesa		Impegni	Pagamenti	% Pagato
101 Organi istituzionali	(+)	47.939,77	41.708,95	87,00%
102 Segreteria generale	(+)	108.449,64	52.890,22	48,77%
103 Gestione finanziaria	(+)	64.051,42	62.937,14	98,26%
104 Tributi e servizi fiscali	(+)	8.994,42	5.074,38	56,42%
105 Demanio e patrimonio	(+)	195.872,12	118.793,85	60,65%
106 Ufficio tecnico	(+)	69.465,53	67.665,34	97,41%
107 Anagrafe e stato civile	(+)	8.760,80	8.735,66	99,71%
108 Sistemi informativi	(+)	8.631,50	6.838,10	79,22%
109 Assistenza ad enti locali	(+)	0,00	0,00	0,00%
110 Risorse umane	(+)	2.427,80	2.427,80	100,00%
111 Altri servizi generali	(+)	42.502,10	38.001,84	89,41%
Totale (al lordo FPV)	(+)	557.095,10	405.073,28	72,71%
FPV per spese correnti (FPV/U)	(-)	-	-	
FPV per spese in C/cap (FPV/U)	(-)	-	-	
Programmazione effettiva		557.095,10	405.073,28	72,71%



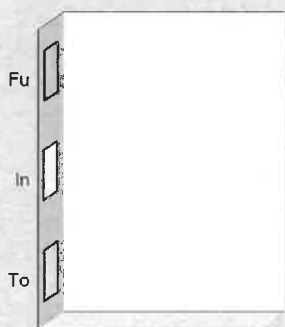
Giustizia

Missione 02 e relativi programmi

Le funzioni esercitate in materia di giustizia sono limitate all'assunzione di eventuali oneri conseguenti alla presenza, nel proprio territorio, di uffici giudiziari, di uffici del giudice di pace e della casa circondariale. L'ambito di intervento previsto in questa missione di carattere non prioritario, interessa pertanto l'amministrazione e il funzionamento per il supporto tecnico, amministrativo e gestionale per gli acquisti, i servizi e le manutenzioni di competenza locale necessari per il funzionamento e mantenimento degli uffici giudiziari cittadini e delle case circondariali. I prospetti seguenti, con i relativi grafici, mostrano la situazione aggiornata dello stanziamento destinato alla missione insieme al corrispondente stato di realizzazione ed al grado di ultimazione.



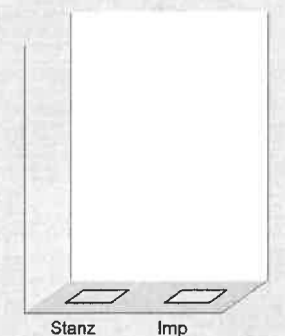
Composizione



Composizione contabile della Missione 2022

Previsioni di competenza	Funzionam.	Investim.	Totale
Correnti (+)	0,00	-	
In conto capitale (+)	-	0,00	
Attività finanziarie (+)	-	0,00	
Rimborso prestiti (+)	0,00	-	
Chiusura anticipazioni (+)	0,00	-	
Totale (al lordo FPV) (+)	0,00	0,00	0,00
FPV per spese correnti (FPV/U) (-)	0,00	-	
FPV per spese in C/cap (FPV/U) (-)	-	0,00	
Programmazione effettiva	0,00	0,00	0,00

Realizzazione



Stato di realizzazione della Missione 2022

Destinazione della spesa	Stanziamenti	Impegni	% Impegnato
Correnti (+)	0,00	0,00	
In conto capitale (+)	0,00	0,00	
Attività finanziarie (+)	0,00	0,00	
Rimborso prestiti (+)	0,00	0,00	
Chiusura anticipazioni (+)	0,00	0,00	
Totale (al lordo FPV) (+)	0,00	0,00	0,00
FPV per spese correnti (FPV/U) (-)	0,00	-	
FPV per spese in C/cap (FPV/U) (-)	0,00	-	
Programmazione effettiva	0,00	0,00	0,00

Grado di ultimazione della Missione 2022

Destinazione della spesa	Impegni	Pagamenti	% Pagato
Correnti (+)	0,00	0,00	
In conto capitale (+)	0,00	0,00	
Attività finanziarie (+)	0,00	0,00	
Rimborso prestiti (+)	0,00	0,00	
Chiusura anticipazioni (+)	0,00	0,00	
Totale (al lordo FPV) (+)	0,00	0,00	0,00
FPV per spese correnti (FPV/U) (-)	-	-	
FPV per spese in C/cap (FPV/U) (-)	-	-	
Programmazione effettiva	0,00	0,00	0,00

Ultimazione



Stanziamenti	
201	
202	

Composizione contabile dei Programmi 2022

Previsioni di competenza		Funzionam.	Investim.	Totale
201 Uffici giudiziari	(+)	0,00	0,00	0,00
202 Servizio circondariale	(+)	0,00	0,00	0,00
Totale (al lordo FPV) (+)		0,00	0,00	0,00
FPV per spese correnti (FPV/U)	(-)	0,00	-	
FPV per spese in C/cap (FPV/U)	(-)	-	0,00	
Programmazione effettiva		0,00	0,00	0,00

Impegni	
201	
202	

Stato di realizzazione dei Programmi 2022

Destinazione della spesa		Stanziamenti	Impegni	% Impegnato
201 Uffici giudiziari	(+)	0,00	0,00	0,00%
202 Servizio circondariale	(+)	0,00	0,00	0,00%
Totale (al lordo FPV) (+)		0,00	0,00	-
FPV per spese correnti (FPV/U)	(-)	0,00	-	
FPV per spese in C/cap (FPV/U)	(-)	0,00	-	
Programmazione effettiva		0,00	0,00	-

Grado di ultimazione dei Programmi 2022

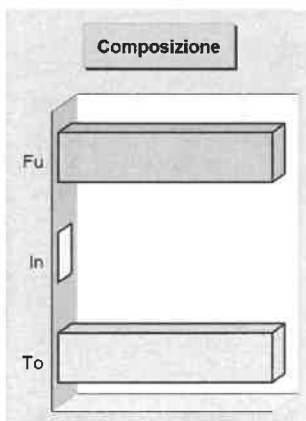
Destinazione della spesa		Impegni	Pagamenti	% Pagato
201 Uffici giudiziari	(+)	0,00	0,00	0,00%
202 Servizio circondariale	(+)	0,00	0,00	0,00%
Totale (al lordo FPV) (+)		0,00	0,00	-
FPV per spese correnti (FPV/U)	(-)	-	-	
FPV per spese in C/cap (FPV/U)	(-)	-	-	
Programmazione effettiva		0,00	0,00	-

Pagamenti	
201	
202	

Ordine pubblico e sicurezza

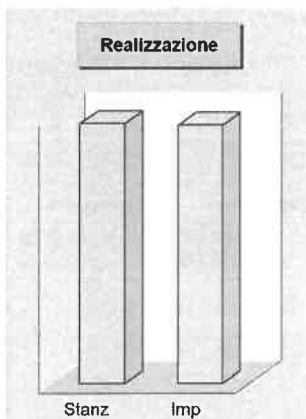
Missione 03 e relativi programmi

L'attività di programmazione connessa all'esercizio di questa missione è legata all'esercizio delle attribuzioni di amministrazione e funzionamento delle attività collegate all'ordine pubblico e alla sicurezza a livello locale, alla polizia locale, commerciale ed amministrativa. Sono incluse in questo contesto le attività di supporto alla programmazione, al coordinamento e al monitoraggio delle relative politiche, oltre le forme di collaborazione con altre forze di polizia presenti sul territorio. Le competenze della polizia locale consistono nella attivazione di servizi e provvedimenti destinati alla difesa degli interessi pubblici meritevoli di tutela. I prospetti mostrano lo stanziamento aggiornato della missione con il relativo stato di realizzazione e grado d'ultimazione.



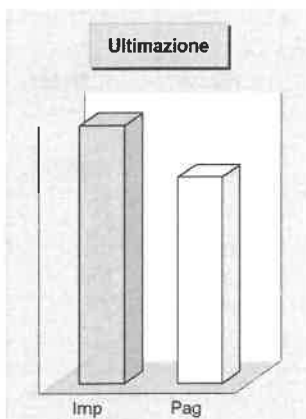
Composizione contabile della Missione 2022

Previsioni di competenza	Funzionam.	Investim.	Totale
Correnti (+)	7.750,00	-	
In conto capitale (+)	-	0,00	
Attività finanziarie (+)	-	0,00	
Rimborso prestiti (+)	0,00	-	
Chiusura anticipazioni (+)	0,00	-	
Totale (al lordo FPV) (+)	7.750,00	0,00	7.750,00
FPV per spese correnti (FPV/U) (-)	0,00	-	
FPV per spese in C/cap (FPV/U) (-)	-	0,00	
Programmazione effettiva	7.750,00	0,00	7.750,00



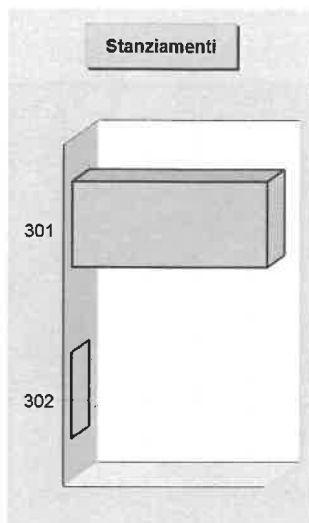
Stato di realizzazione della Missione 2022

Destinazione della spesa	Stanziamenti	Impegni	% Impegnato
Correnti (+)	7.750,00	7.702,52	
In conto capitale (+)	0,00	0,00	
Attività finanziarie (+)	0,00	0,00	
Rimborso prestiti (+)	0,00	0,00	
Chiusura anticipazioni (+)	0,00	0,00	
Totale (al lordo FPV) (+)	7.750,00	7.702,52	99,39
FPV per spese correnti (FPV/U) (-)	0,00	-	
FPV per spese C/cap (FPV/U) (-)	0,00	-	
Programmazione effettiva	7.750,00	7.702,52	99,39

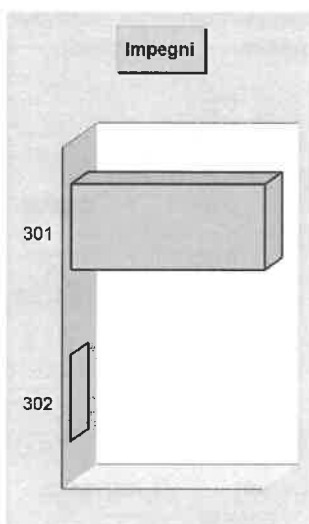


Grado di ultimazione della Missione 2022

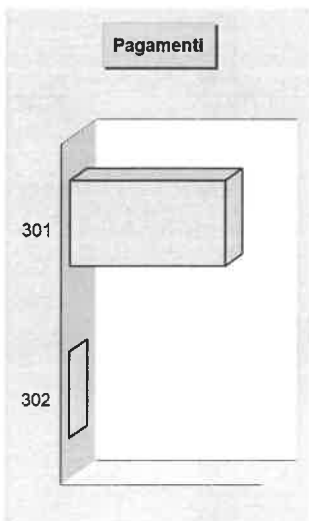
Destinazione della spesa	Impegni	Pagamenti	% Pagato
Correnti (+)	7.702,52	6.162,02	
In conto capitale (+)	0,00	0,00	
Attività finanziarie (+)	0,00	0,00	
Rimborso prestiti (+)	0,00	0,00	
Chiusura anticipazioni (+)	0,00	0,00	
Totale (al lordo FPV) (+)	7.702,52	6.162,02	80,00
FPV per spese correnti (FPV/U) (-)	-	-	
FPV per spese C/cap (FPV/U) (-)	-	-	
Programmazione effettiva	7.702,52	6.162,02	80,00

**Composizione contabile dei Programmi 2022**

Previsioni di competenza		Funzionam.	Investim.	Totale
301 Polizia locale e amministrativa	(+)	7.750,00	0,00	7.750,00
302 Sicurezza urbana	(+)	0,00	0,00	0,00
Totale (al lordo FPV) (+)		7.750,00	0,00	7.750,00
FPV per spese correnti (FPV/U)	(-)	0,00	-	
FPV per spese in C/cap (FPV/U)	(-)	-	0,00	
Programmazione effettiva		7.750,00	0,00	7.750,00

**Stato di realizzazione dei Programmi 2022**

Destinazione della spesa		Stanziamenti	Impegni	% Impegnato
301 Polizia locale e amministrativa	(+)	7.750,00	7.702,52	99,39%
302 Sicurezza urbana	(+)	0,00	0,00	0,00%
Totale (al lordo FPV) (+)		7.750,00	7.702,52	99,39%
FPV per spese correnti (FPV/U)	(-)	0,00	-	
FPV per spese in C/cap (FPV/U)	(-)	0,00	-	
Programmazione effettiva		7.750,00	7.702,52	99,39%

**Grado di ultimazione dei Programmi 2022**

Destinazione della spesa		Impegni	Pagamenti	% Pagato
301 Polizia locale e amministrativa	(+)	7.702,52	6.162,02	80,00%
302 Sicurezza urbana	(+)	0,00	0,00	0,00%
Totale (al lordo FPV) (+)		7.702,52	6.162,02	80,00%
FPV per spese correnti (FPV/U)	(-)	-	-	
FPV per spese in C/cap (FPV/U)	(-)	-	-	
Programmazione effettiva		7.702,52	6.162,02	80,00%

Istruzione e diritto allo studio

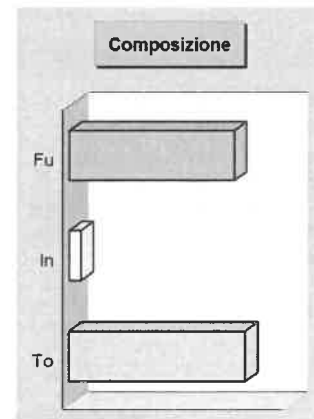
Missione 04 e relativi programmi

La programmazione in tema di diritto allo studio abbraccia il funzionamento e l'erogazione di istruzione di qualunque ordine e grado per l'obbligo formativo e dei vari servizi connessi, come l'assistenza scolastica, il trasporto e la refezione, ivi inclusi gli interventi per l'edilizia scolastica e l'edilizia residenziale per il diritto allo studio. Sono incluse in questo contesto anche le attività di supporto alla programmazione, al coordinamento e al monitoraggio delle politiche per l'istruzione. Si tratta, pertanto, di ambiti operativi finalizzati a rendere effettivo il diritto allo studio. I prospetti di seguito riportati, con i corrispondenti grafici, mostrano la situazione aggiornata dello stanziamento destinato alla missione insieme al relativo stato di realizzazione e grado di ultimazione.




Composizione contabile della Missione 2022

Previsioni di competenza		Funzionam.	Investim.	Totale
Correnti	(+)	154.901,90	-	
In conto capitale	(+)	-	10.301,20	
Attività finanziarie	(+)	-	0,00	
Rimborso prestiti	(+)	0,00	-	
Chiusura anticipazioni	(+)	0,00	-	
Totale (al lordo FPV)	(+)	154.901,90	10.301,20	165.203,10
FPV per spese correnti (FPV/U)	(-)	4.455,83	-	
FPV per spese in C/cap (FPV/U)	(-)	-	0,00	
Programmazione effettiva		150.446,07	10.301,20	160.747,27




Stato di realizzazione della Missione 2022

Destinazione della spesa		Stanziamenti	Impegni	% Impegnato
Correnti	(+)	154.901,90	111.616,40	
In conto capitale	(+)	10.301,20	7.694,43	
Attività finanziarie	(+)	0,00	0,00	
Rimborso prestiti	(+)	0,00	0,00	
Chiusura anticipazioni	(+)	0,00	0,00	
Totale (al lordo FPV)	(+)	165.203,10	119.310,83	72,22%
FPV per spese correnti (FPV/U)	(-)	4.455,83	-	
FPV per spese in C/cap (FPV/U)	(-)	0,00	-	
Programmazione effettiva		160.747,27	119.310,83	74,22%




Grado di ultimazione della Missione 2022

Destinazione della spesa		Impegni	Pagamenti	% Pagato
Correnti	(+)	111.616,40	106.912,82	
In conto capitale	(+)	7.694,43	5.020,79	
Attività finanziarie	(+)	0,00	0,00	
Rimborso prestiti	(+)	0,00	0,00	
Chiusura anticipazioni	(+)	0,00	0,00	
Totale (al lordo FPV)	(+)	119.310,83	111.933,61	93,82%
FPV per spese correnti (FPV/U)	(-)	-	-	
FPV per spese in C/cap (FPV/U)	(-)	-	-	
Programmazione effettiva		119.310,83	111.933,61	93,82%




Composizione contabile dei Programmi 2022


Previsioni di competenza		Funzionam.	Investim.	Totale
401 Istruzione prescolastica	(+)	149.394,90	7.621,20	157.016,10
402 Altri ordini di istruzione	(+)	5.507,00	2.680,00	8.187,00
404 Istruzione universitaria	(+)	0,00	0,00	0,00
405 Istruzione tecnica superiore	(+)	0,00	0,00	0,00
406 Servizi ausiliari all'istruzione	(+)	0,00	0,00	0,00
407 Diritto allo studio	(+)	0,00	0,00	0,00
Totale (al lordo FPV) (+)		154.901,90	10.301,20	165.203,10
FPV per spese correnti (FPV/U)	(-)	4.455,83	-	
FPV per spese in C/cap (FPV/U)	(-)	-	0,00	
Programmazione effettiva		150.446,07	10.301,20	160.747,27

**Stato di realizzazione dei Programmi 2022**

Destinazione della spesa		Stanziamenti	Impegni	% Impegnato
401 Istruzione prescolastica	(+)	157.016,10	112.198,24	71,46%
402 Altri ordini di istruzione	(+)	8.187,00	7.112,59	86,88%
404 Istruzione universitaria	(+)	0,00	0,00	0,00%
405 Istruzione tecnica superiore	(+)	0,00	0,00	0,00%
406 Servizi ausiliari all'istruzione	(+)	0,00	0,00	0,00%
407 Diritto allo studio	(+)	0,00	0,00	0,00%
Totale (al lordo FPV) (+)		165.203,10	119.310,83	72,22%
FPV per spese correnti (FPV/U)	(-)	4.455,83	-	
FPV per spese in C/cap (FPV/U)	(-)	0,00	-	
Programmazione effettiva		160.747,27	119.310,83	74,22%

**Grado di ultimazione dei Programmi 2022**

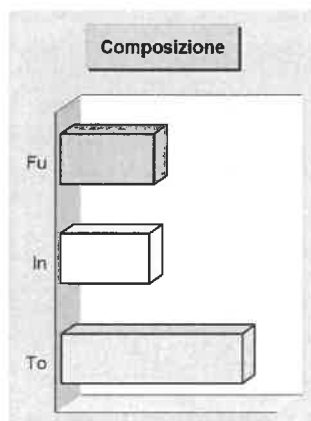
Destinazione della spesa		Impegni	Pagamenti	% Pagato
401 Istruzione prescolastica	(+)	112.198,24	109.706,46	97,78%
402 Altri ordini di istruzione	(+)	7.112,59	2.227,15	31,31%
404 Istruzione universitaria	(+)	0,00	0,00	0,00%
405 Istruzione tecnica superiore	(+)	0,00	0,00	0,00%
406 Servizi ausiliari all'istruzione	(+)	0,00	0,00	0,00%
407 Diritto allo studio	(+)	0,00	0,00	0,00%
Totale (al lordo FPV) (+)		119.310,83	111.933,61	93,82%
FPV per spese correnti (FPV/U)	(-)	-	-	
FPV per spese in C/cap (FPV/U)	(-)	-	-	
Programmazione effettiva		119.310,83	111.933,61	93,82%



Valorizzazione beni e attiv. culturali

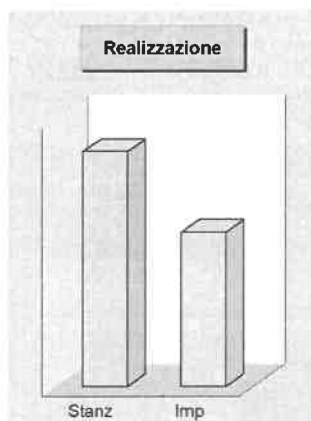
Missione 05 e relativi programmi

Appartengono alla missione, suddivisa nei corrispondenti programmi, l'amministrazione e il funzionamento delle prestazioni di tutela e sostegno, di ristrutturazione e manutenzione, dei beni di interesse storico, artistico e culturale e del patrimonio archeologico e architettonico. Rientrano nel campo l'amministrazione, il funzionamento e l'erogazione di servizi culturali, con il sostegno alle strutture e attività culturali non finalizzate al turismo, incluso quindi il supporto alla programmazione, al coordinamento e al monitoraggio delle relative politiche. I prospetti seguenti, con i corrispondenti grafici, mostrano la situazione aggiornata dello stanziamento destinato alla missione insieme al relativo stato di realizzazione e il grado di ultimazione.



Composizione contabile della Missione 2022

Previsioni di competenza	Funzionam.	Investim.	Totale
Correnti (+)	6.250,00	-	
In conto capitale (+)	-	6.000,00	
Attività finanziarie (+)	-	0,00	
Rimborso prestiti (+)	0,00	-	
Chiusura anticipazioni (+)	0,00	-	
Totale (al lordo FPV) (+)	6.250,00	6.000,00	12.250,00
FPV per spese correnti (FPV/U) (-)	0,00	-	
FPV per spese in C/cap (FPV/U) (-)	-	0,00	
Programmazione effettiva	6.250,00	6.000,00	12.250,00

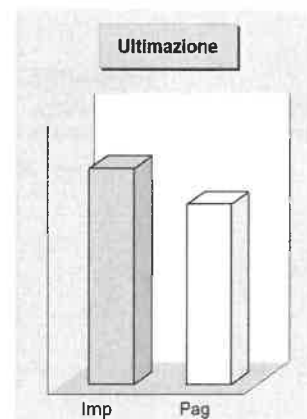


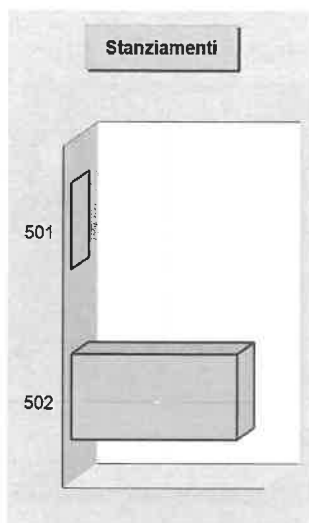
Stato di realizzazione della Missione 2022

Destinazione della spesa	Stanziamenti	Impegni	% Impegnato
Correnti (+)	6.250,00	4.233,47	
In conto capitale (+)	6.000,00	3.813,84	
Attività finanziarie (+)	0,00	0,00	
Rimborso prestiti (+)	0,00	0,00	
Chiusura anticipazioni (+)	0,00	0,00	
Totale (al lordo FPV) (+)	12.250,00	8.047,31	65,69
FPV per spese correnti (FPV/U) (-)	0,00	-	
FPV per spese in C/cap (FPV/U) (-)	0,00	-	
Programmazione effettiva	12.250,00	8.047,31	65,69

Grado di ultimazione della Missione 2022

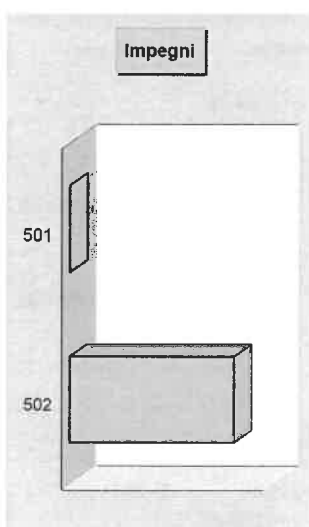
Destinazione della spesa	Impegni	Pagamenti	% Pagato
Correnti (+)	4.233,47	4.233,47	
In conto capitale (+)	3.813,84	2.487,28	
Attività finanziarie (+)	0,00	0,00	
Rimborso prestiti (+)	0,00	0,00	
Chiusura anticipazioni (+)	0,00	0,00	
Totale (al lordo FPV) (+)	8.047,31	6.720,75	83,52
FPV per spese correnti (FPV/U) (-)	-	-	
FPV per spese in C/cap (FPV/U) (-)	-	-	
Programmazione effettiva	8.047,31	6.720,75	83,52



**Composizione contabile dei Programmi 2022**

Previsioni di competenza		Funzionam.	Investim.	Totale
501 Beni di interesse storico	(+)	0,00	0,00	0,00
502 Cultura e interventi culturali	(+)	6.250,00	6.000,00	12.250,00

Totale (al lordo FPV) (+)		6.250,00	6.000,00	12.250,00
FPV per spese correnti (FPV/U)	(-)	0,00	-	
FPV per spese in C/cap (FPV/U)	(-)	-	0,00	
Programmazione effettiva		6.250,00	6.000,00	12.250,00

**Stato di realizzazione dei Programmi 2022**

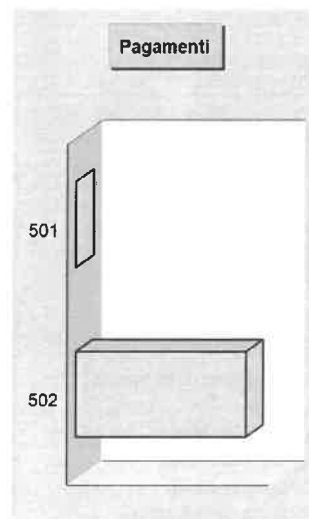
Destinazione della spesa		Stanziamenti	Impegni	% Impegnato
501 Beni di interesse storico	(+)	0,00	0,00	0,00%
502 Cultura e interventi culturali	(+)	12.250,00	8.047,31	65,69%

Totale (al lordo FPV) (+)		12.250,00	8.047,31	65,69%
FPV per spese correnti (FPV/U)	(-)	0,00	-	
FPV per spese in C/cap (FPV/U)	(-)	0,00	-	
Programmazione effettiva		12.250,00	8.047,31	65,69%

Grado di ultimazione dei Programmi 2022

Destinazione della spesa		Impegni	Pagamenti	% Pagato
501 Beni di interesse storico	(+)	0,00	0,00	0,00%
502 Cultura e interventi culturali	(+)	8.047,31	6.720,75	83,52%

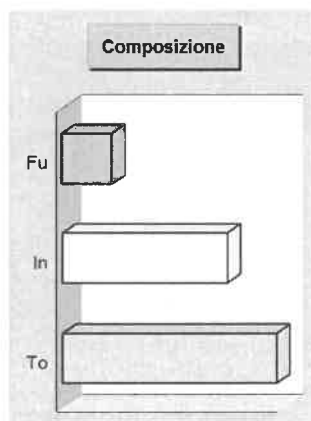
Totale (al lordo FPV) (+)		8.047,31	6.720,75	83,52%
FPV per spese correnti (FPV/U)	(-)	-	-	
FPV per spese in C/cap (FPV/U)	(-)	-	-	
Programmazione effettiva		8.047,31	6.720,75	83,52%



Politica giovanile, sport e tempo libero

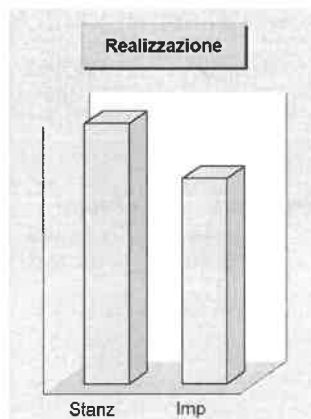
Missione 06 e relativi programmi

Le funzioni esercitate nel campo sportivo e ricreativo riguardano la gestione dell'impiantistica sportiva in tutti i suoi aspetti, che vanno dalla costruzione e manutenzione degli impianti e delle attrezzature alla concreta gestione operativa dei servizi attivati. Queste attribuzioni si estendono fino a ricomprendervi l'organizzazione diretta o l'intervento contributivo nelle manifestazioni a carattere sportivo o ricreativo. Appartengono a questo genere di missione, pertanto, l'amministrazione e funzionamento di attività sportive, ricreative e per i giovani, incluse la fornitura di servizi sportivi e ricreativi. I prospetti, con i corrispondenti grafici, mostrano la situazione aggiornata dello stanziamento destinato alla missione insieme al relativo stato di realizzazione e grado di ultimazione.




Composizione contabile della Missione 2022

Previsioni di competenza	Funzionam.	Investim.	Totale
Correnti (+)	5.560,00	-	
In conto capitale (+)	-	18.707,60	
Attività finanziarie (+)	-	0,00	
Rimborso prestiti (+)	0,00	-	
Chiusura anticipazioni (+)	0,00	-	
Totale (al lordo FPV) (+)	5.560,00	18.707,60	24.267,60
FPV per spese correnti (FPV/U) (-)	0,00	-	
FPV per spese in C/cap (FPV/U) (-)	-	0,00	
Programmazione effettiva	5.560,00	18.707,60	24.267,60



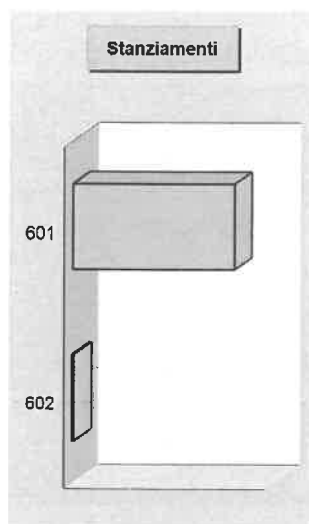
Stato di realizzazione della Missione 2022

Destinazione della spesa	Stanziamenti	Impegni	% Impegnato
Correnti (+)	5.560,00	4.955,10	
In conto capitale (+)	18.707,60	14.188,87	
Attività finanziarie (+)	0,00	0,00	
Rimborso prestiti (+)	0,00	0,00	
Chiusura anticipazioni (+)	0,00	0,00	
Totale (al lordo FPV) (+)	24.267,60	19.143,97	78,89
FPV per spese correnti (FPV/U) (-)	0,00	-	
FPV per spese C/cap (FPV/U) (-)	0,00	-	
Programmazione effettiva	24.267,60	19.143,97	78,89



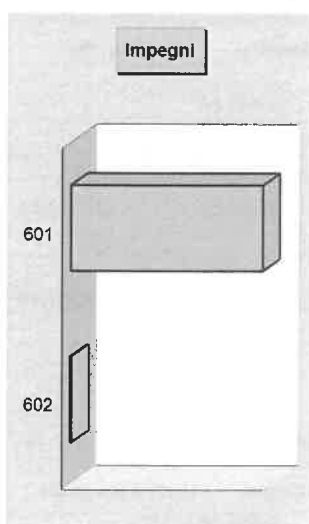
Grado di ultimazione della Missione 2022

Destinazione della spesa	Impegni	Pagamenti	% Pagato
Correnti (+)	4.955,10	888,11	
In conto capitale (+)	14.188,87	13.481,27	
Attività finanziarie (+)	0,00	0,00	
Rimborso prestiti (+)	0,00	0,00	
Chiusura anticipazioni (+)	0,00	0,00	
Totale (al lordo FPV) (+)	19.143,97	14.369,38	75,06
FPV per spese correnti (FPV/U) (-)	-	-	
FPV per spese C/cap (FPV/U) (-)	-	-	
Programmazione effettiva	19.143,97	14.369,38	75,06

**Composizione contabile dei Programmi 2022**

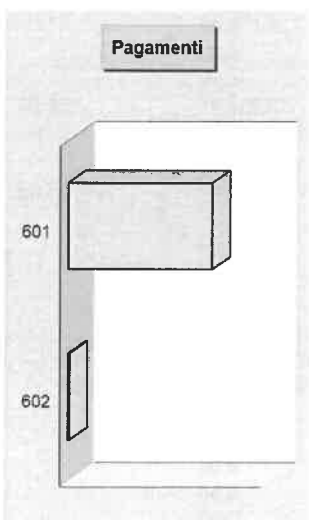
Previsioni di competenza		Funzionam.	Investim.	Totale
601 Sport e tempo libero	(+)	5.300,00	18.707,60	24.007,60
602 Giovani	(+)	260,00	0,00	260,00

Totale (al lordo FPV) (+)		5.560,00	18.707,60	24.267,60
FPV per spese correnti (FPV/U)	(-)	0,00	-	
FPV per spese in C/cap (FPV/U)	(-)	-	0,00	
Programmazione effettiva		5.560,00	18.707,60	24.267,60

**Stato di realizzazione dei Programmi 2022**

Destinazione della spesa		Stanziamenti	Impegni	% Impegnato
601 Sport e tempo libero	(+)	24.007,60	19.009,57	79,18%
602 Giovani	(+)	260,00	134,40	51,69%

Totale (al lordo FPV) (+)		24.267,60	19.143,97	78,89%
FPV per spese correnti (FPV/U)	(-)	0,00	-	
FPV per spese in C/cap (FPV/U)	(-)	0,00	-	
Programmazione effettiva		24.267,60	19.143,97	78,89%

**Grado di ultimazione dei Programmi 2022**

Destinazione della spesa		Impegni	Pagamenti	% Pagato
601 Sport e tempo libero	(+)	19.009,57	14.234,98	74,88%
602 Giovani	(+)	134,40	134,40	100,00%

Totale (al lordo FPV) (+)		19.143,97	14.369,38	75,06%
FPV per spese correnti (FPV/U)	(-)	-	-	
FPV per spese in C/cap (FPV/U)	(-)	-	-	
Programmazione effettiva		19.143,97	14.369,38	75,06%

Turismo

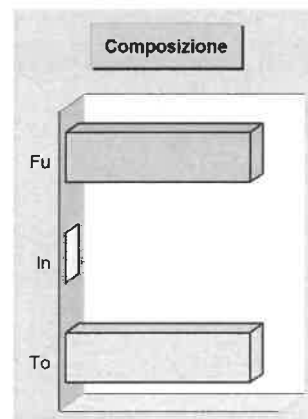
Missione 07 e relativi programmi

Le attribuzioni esercitabili nel campo turistico riguardano sia l'erogazione di servizi turistici che la realizzazione diretta o indiretta di manifestazioni a richiamo turistico. Queste funzioni possono estendersi, limitatamente agli interventi non riservati espressamente dalla legge alla regione o alla provincia, fino a prevedere l'attivazione di investimenti mirati allo sviluppo del turismo. Entrano nella missione l'amministrazione e il funzionamento delle attività e dei servizi relativi al turismo per la promozione e lo sviluppo del turismo sul territorio. I prospetti seguenti, con i corrispondenti grafici posti a lato, mostrano la situazione aggiornata dello stanziamento destinato alla missione insieme al relativo stato di realizzazione e il grado di ultimazione dell'intervento programmato.



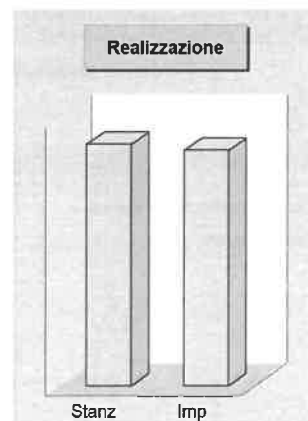
Composizione contabile della Missione 2022

Previsioni di competenza	Funzionam.	Investim.	Totale
Correnti (+)	1.260,00	-	
In conto capitale (+)	-	0,00	
Attività finanziarie (+)	-	0,00	
Rimborso prestiti (+)	0,00	-	
Chiusura anticipazioni (+)	0,00	-	
Totale (al lordo FPV) (+)	1.260,00	0,00	1.260,00
FPV per spese correnti (FPV/U) (-)	0,00	-	
FPV per spese in C/cap (FPV/U) (-)	-	0,00	
Programmazione effettiva	1.260,00	0,00	1.260,00



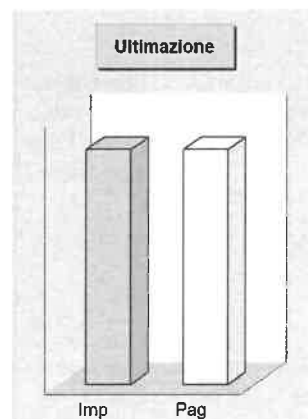
Stato di realizzazione della Missione 2022

Destinazione della spesa	Stanziamenti	Impegni	% Impegnato
Correnti (+)	1.260,00	1.228,13	
In conto capitale (+)	0,00	0,00	
Attività finanziarie (+)	0,00	0,00	
Rimborso prestiti (+)	0,00	0,00	
Chiusura anticipazioni (+)	0,00	0,00	
Totale (al lordo FPV) (+)	1.260,00	1.228,13	97,47%
FPV per spese correnti (FPV/U) (-)	0,00	-	
FPV per spese in C/cap (FPV/U) (-)	0,00	-	
Programmazione effettiva	1.260,00	1.228,13	97,47%



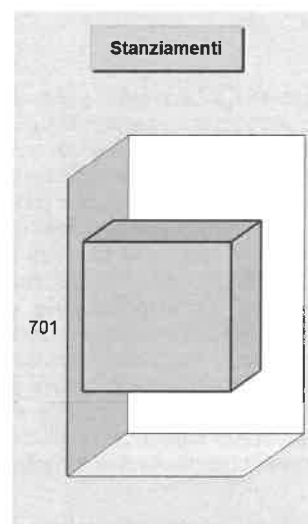
Grado di ultimazione della Missione 2022

Destinazione della spesa	Impegni	Pagamenti	% Pagato
Correnti (+)	1.228,13	1.228,13	
In conto capitale (+)	0,00	0,00	
Attività finanziarie (+)	0,00	0,00	
Rimborso prestiti (+)	0,00	0,00	
Chiusura anticipazioni (+)	0,00	0,00	
Totale (al lordo FPV) (+)	1.228,13	1.228,13	100,00%
FPV per spese correnti (FPV/U) (-)	-	-	
FPV per spese in C/cap (FPV/U) (-)	-	-	
Programmazione effettiva	1.228,13	1.228,13	100,00%

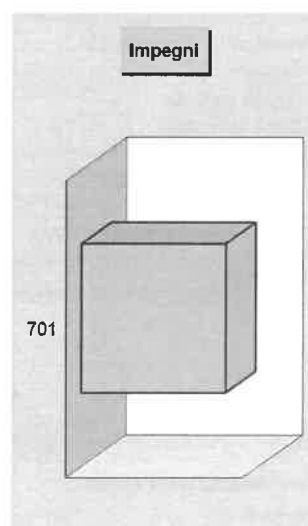


Composizione contabile dei Programmi 2022

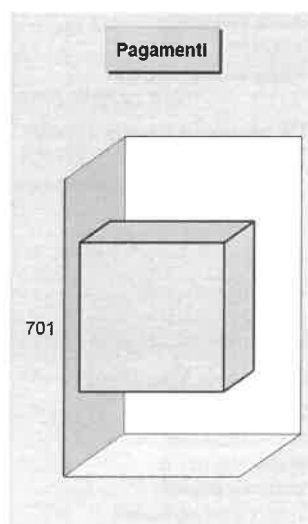
Previsioni di competenza	Funzionam.	Investim.	Totale
701 Turismo	(+) 1.260,00	0,00	1.260,00
Totale (al lordo FPV) (+)	1.260,00	0,00	1.260,00
FPV per spese correnti (FPV/U) (-)	0,00	-	
FPV per spese in C/cap (FPV/U) (-)	-	0,00	
Programmazione effettiva	1.260,00	0,00	1.260,00

**Stato di realizzazione dei Programmi 2022**

Destinazione della spesa	Stanziamenti	Impegni	% Impegnato
701 Turismo	(+) 1.260,00	1.228,13	97,47%
Totale (al lordo FPV) (+)	1.260,00	1.228,13	97,47%
FPV per spese correnti (FPV/U) (-)	0,00	-	
FPV per spese in C/cap (FPV/U) (-)	0,00	-	
Programmazione effettiva	1.260,00	1.228,13	97,47%

**Grado di ultimazione dei Programmi 2022**

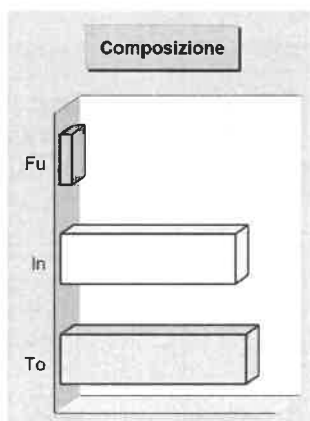
Destinazione della spesa	Impegni	Pagamenti	% Pagato
701 Turismo	(+) 1.228,13	1.228,13	100,00%
Totale (al lordo FPV) (+)	1.228,13	1.228,13	100,00%
FPV per spese correnti (FPV/U) (-)	-	-	
FPV per spese in C/cap (FPV/U) (-)	-	-	
Programmazione effettiva	1.228,13	1.228,13	100,00%



Assetto territorio, edilizia abitativa

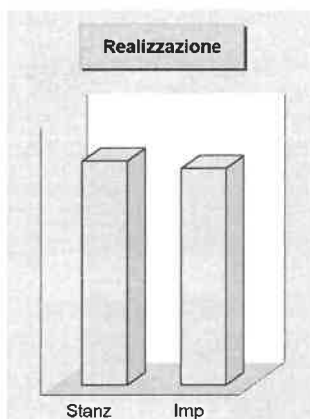
Missione 08 e relativi programmi

I principali strumenti di programmazione che interessano la gestione del territorio e l'urbanistica sono il piano regolatore generale, il piano particolareggiato e quello strutturale, il programma di fabbricazione, il piano urbanistico ed il regolamento edilizio. Questi strumenti delimitano l'assetto e l'urbanizzazione del territorio individuando i vincoli di natura urbanistica ed edilizia, con la conseguente definizione della destinazione di tutte le aree comprese nei confini della realtà locale amministrata dall'ente. I prospetti che seguono, con i corrispondenti grafici posti a lato, mostrano la situazione aggiornata dello stanziamento destinato alla missione e suoi programmi, insieme al relativo stato di realizzazione ed il grado di ultimazione.



Composizione contabile della Missione 2022

Previsioni di competenza	Funzionam.	Investim.	Totale
Correnti (+)	1.500,00	-	
In conto capitale (+)	-	58.958,10	
Attività finanziarie (+)	-	0,00	
Rimborso prestiti (+)	0,00	-	
Chiusura anticipazioni (+)	0,00	-	
Totale (al lordo FPV) (+)	1.500,00	58.958,10	60.458,10
FPV per spese correnti (FPV/U) (-)	0,00	-	
FPV per spese in C/cap (FPV/U) (-)	-	35.415,44	
Programmazione effettiva	1.500,00	23.542,66	25.042,66

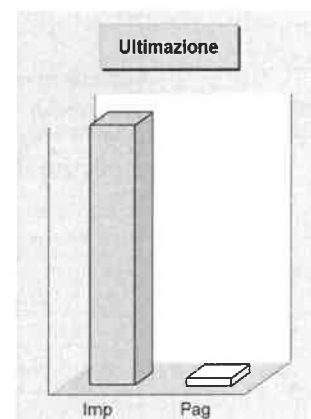


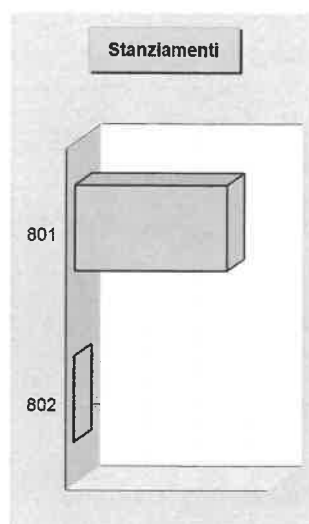
Stato di realizzazione della Missione 2022

Destinazione della spesa	Stanziamenti	Impegni	% Impegnato
Correnti (+)	1.500,00	683,20	
In conto capitale (+)	58.958,10	23.542,66	
Attività finanziarie (+)	0,00	0,00	
Rimborso prestiti (+)	0,00	0,00	
Chiusura anticipazioni (+)	0,00	0,00	
Totale (al lordo FPV) (+)	60.458,10	24.225,86	40,07
FPV per spese correnti (FPV/U) (-)	0,00	-	
FPV per spese in C/cap (FPV/U) (-)	35.415,44	-	
Programmazione effettiva	25.042,66	24.225,86	96,74

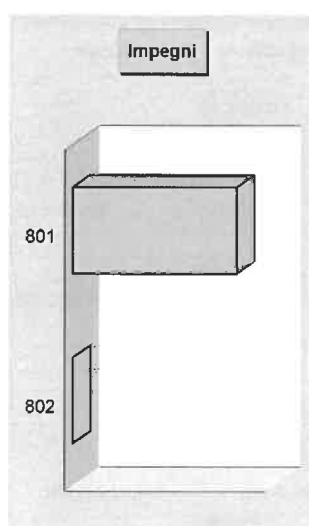
Grado di ultimazione della Missione 2022

Destinazione della spesa	Impegni	Pagamenti	% Pagato
Correnti (+)	683,20	683,20	
In conto capitale (+)	23.542,66	0,00	
Attività finanziarie (+)	0,00	0,00	
Rimborso prestiti (+)	0,00	0,00	
Chiusura anticipazioni (+)	0,00	0,00	
Totale (al lordo FPV) (+)	24.225,86	683,20	2,82
FPV per spese correnti (FPV/U) (-)	-	-	
FPV per spese in C/cap (FPV/U) (-)	-	-	
Programmazione effettiva	24.225,86	683,20	2,82



**Composizione contabile dei Programmi 2022**

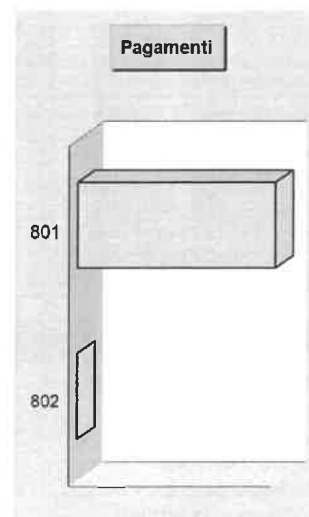
Previsioni di competenza		Funzionam.	Investim.	Totale
801 Urbanistica e territorio	(+)	1.500,00	58.958,10	60.458,10
802 Edilizia pubblica	(+)	0,00	0,00	0,00
Totale (al lordo FPV) (+)		1.500,00	58.958,10	60.458,10
FPV per spese correnti (FPV/U)	(-)	0,00	-	
FPV per spese in C/cap (FPV/U)	(-)	-	35.415,44	
Programmazione effettiva		1.500,00	23.542,66	25.042,66

**Stato di realizzazione dei Programmi 2022**

Destinazione della spesa		Stanzamenti	Impegni	% Impegnato
801 Urbanistica e territorio	(+)	60.458,10	24.225,86	40,07%
802 Edilizia pubblica	(+)	0,00	0,00	0,00%
Totale (al lordo FPV) (+)		60.458,10	24.225,86	40,07%
FPV per spese correnti (FPV/U)	(-)	0,00	-	
FPV per spese in C/cap (FPV/U)	(-)	35.415,44	-	
Programmazione effettiva		25.042,66	24.225,86	96,74%

Grado di ultimazione dei Programmi 2022

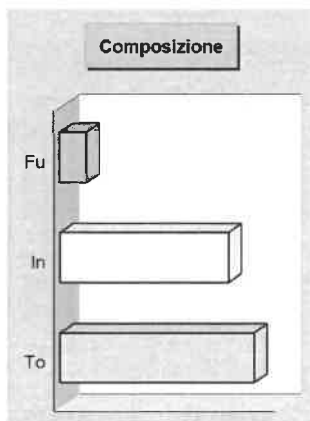
Destinazione della spesa		Impegni	Pagamenti	% Pagato
801 Urbanistica e territorio	(+)	24.225,86	683,20	2,82%
802 Edilizia pubblica	(+)	0,00	0,00	0,00%
Totale (al lordo FPV) (+)		24.225,86	683,20	2,82%
FPV per spese correnti (FPV/U)	(-)	-	-	
FPV per spese in C/cap (FPV/U)	(-)	-	-	
Programmazione effettiva		24.225,86	683,20	2,82%



Sviluppo sostenibile e tutela ambiente

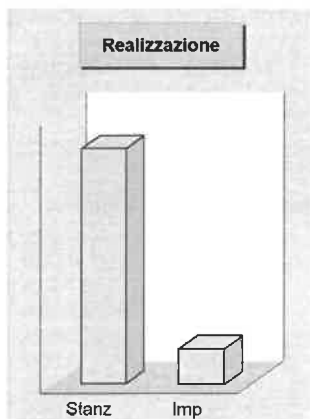
Missione 09 e relativi programmi

Le funzioni attribuite all'ente in materia di gestione del territorio e dell'ambiente hanno assunto una crescente importanza, dovuta alla maggiore sensibilità del cittadino e dell'amministrazione verso un approccio che garantisca un ordinato sviluppo socio/economico del territorio, il più possibile compatibile con il rispetto e la valorizzazione dell'ambiente. La programmazione, in questo contesto, abbraccia l'amministrazione e il funzionamento delle attività e dei servizi connessi alla tutela dell'ambiente, del territorio, delle risorse naturali e delle biodiversità, la difesa del suolo dall'inquinamento, la tutela dell'acqua e dell'aria. I prospetti mostrano la situazione aggiornata dello stanziamento destinato alla missione insieme al relativo stato di realizzazione e grado di ultimazione.



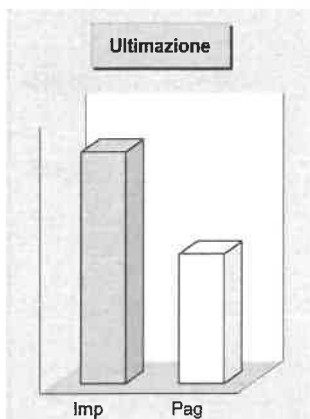
Composizione contabile della Missione 2022

Previsioni di competenza		Funzionam.	Investim.	Totale
Correnti	(+)	46.110,00	-	
In conto capitale	(+)	-	325.998,52	
Attività finanziarie	(+)	-	0,00	
Rimborso prestiti	(+)	0,00	-	
Chiusura anticipazioni	(+)	0,00	-	
Totale (al lordo FPV)	(+)	46.110,00	325.998,52	372.108,52
FPV per spese correnti (FPV/U)	(-)	0,00	-	
FPV per spese in C/cap (FPV/U)	(-)	-	21.628,17	
Programmazione effettiva		46.110,00	304.370,35	350.480,35




Stato di realizzazione della Missione 2022

Destinazione della spesa		Stanziamenti	Impegni	% Impegnato
Correnti	(+)	46.110,00	29.518,99	
In conto capitale	(+)	325.998,52	22.373,24	
Attività finanziarie	(+)	0,00	0,00	
Rimborso prestiti	(+)	0,00	0,00	
Chiusura anticipazioni	(+)	0,00	0,00	
Totale (al lordo FPV)	(+)	372.108,52	51.892,23	13,95
FPV per spese correnti (FPV/U)	(-)	0,00	-	
FPV per spese C/cap (FPV/U)	(-)	21.628,17	-	
Programmazione effettiva		350.480,35	51.892,23	14,81

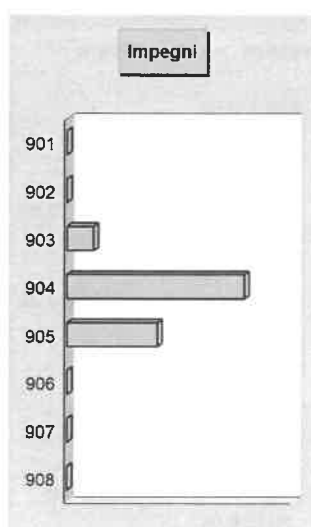


Grado di ultimazione della Missione 2022


Destinazione della spesa		Impegni	Pagamenti	% Pagato
Correnti	(+)	29.518,99	13.875,85	
In conto capitale	(+)	22.373,24	15.159,58	
Attività finanziarie	(+)	0,00	0,00	
Rimborso prestiti	(+)	0,00	0,00	
Chiusura anticipazioni	(+)	0,00	0,00	
Totale (al lordo FPV)	(+)	51.892,23	29.035,43	55,95
FPV per spese correnti (FPV/U)	(-)	-	-	
FPV per spese C/cap (FPV/U)	(-)	-	-	
Programmazione effettiva		51.892,23	29.035,43	55,95

**Composizione contabile dei Programmi 2022**

Previsioni di competenza	Funzionam.	Investim.	Totale
901 Difesa suolo (+)	0,00	0,00	0,00
902 Tutela e recupero ambiente (+)	0,00	2.000,00	2.000,00
903 Rifiuti (+)	6.000,00	0,00	6.000,00
904 Servizio idrico integrato (+)	28.510,00	309.998,52	338.508,52
905 Parchi, natura e foreste (+)	11.600,00	14.000,00	25.600,00
906 Risorse idriche (+)	0,00	0,00	0,00
907 Sviluppo territorio montano (+)	0,00	0,00	0,00
908 Qualità dell'aria e inquinamento (+)	0,00	0,00	0,00
Totale (al lordo FPV) (+)	46.110,00	325.998,52	372.108,52
FPV per spese correnti (FPV/U) (-)	0,00	-	-
FPV per spese in C/cap (FPV/U) (-)	-	21.628,17	-
Programmazione effettiva	46.110,00	304.370,35	350.480,35

**Stato di realizzazione dei Programmi 2022**

Destinazione della spesa	Stanziamenti	Impegni	% Impegnato
901 Difesa suolo (+)	0,00	0,00	0,00%
902 Tutela e recupero ambiente (+)	2.000,00	0,00	0,00%
903 Rifiuti (+)	6.000,00	4.709,64	78,49%
904 Servizio idrico integrato (+)	338.508,52	31.244,39	9,23%
905 Parchi, natura e foreste (+)	25.600,00	15.938,20	62,26%
906 Risorse idriche (+)	0,00	0,00	0,00%
907 Sviluppo territorio montano (+)	0,00	0,00	0,00%
908 Qualità dell'aria e inquinamento (+)	0,00	0,00	0,00%
Totale (al lordo FPV) (+)	372.108,52	51.892,23	13,95%
FPV per spese correnti (FPV/U) (-)	0,00	-	-
FPV per spese in C/cap (FPV/U) (-)	21.628,17	-	-
Programmazione effettiva	350.480,35	51.892,23	14,81%

**Grado di ultimazione dei Programmi 2022**

Destinazione della spesa	Impegni	Pagamenti	% Pagato
901 Difesa suolo (+)	0,00	0,00	0,00%
902 Tutela e recupero ambiente (+)	0,00	0,00	0,00%
903 Rifiuti (+)	4.709,64	2.709,64	57,53%
904 Servizio idrico integrato (+)	31.244,39	16.349,84	52,33%
905 Parchi, natura e foreste (+)	15.938,20	9.975,95	62,59%
906 Risorse idriche (+)	0,00	0,00	0,00%
907 Sviluppo territorio montano (+)	0,00	0,00	0,00%
908 Qualità dell'aria e inquinamento (+)	0,00	0,00	0,00%
Totale (al lordo FPV) (+)	51.892,23	29.035,43	55,95%
FPV per spese correnti (FPV/U) (-)	-	-	-
FPV per spese in C/cap (FPV/U) (-)	-	-	-
Programmazione effettiva	51.892,23	29.035,43	55,95%

Trasporti e diritto alla mobilità

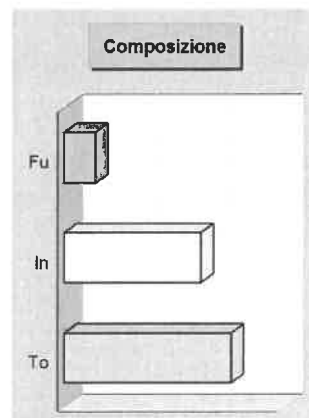
Missione 10 e relativi programmi

Le funzioni esercitate nella Missione interessano il campo della viabilità e dei trasporti, e riguardano sia la gestione della circolazione e della viabilità che l'illuminazione stradale locale. I riflessi economici di queste competenze possono abbracciare il bilancio investimenti e la gestione corrente. Competono all'ente locale l'amministrazione, il funzionamento e la regolamentazione delle attività inerenti la pianificazione, la gestione e l'erogazione di servizi relativi alla mobilità sul territorio, incluse le attività di supporto alla programmazione regionale. I prospetti che seguono, con i corrispondenti grafici posti a lato, mostrano la situazione aggiornata dello stanziamento destinato alla missione insieme al relativo stato di realizzazione ed il grado di ultimazione.



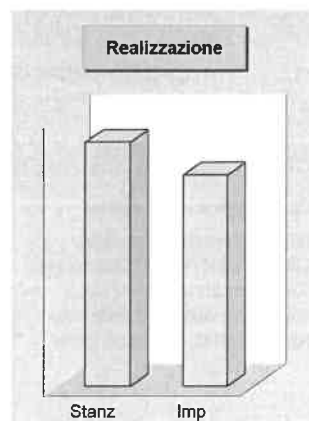
Composizione contabile della Missione 2022

Previsioni di competenza	Funzionam.	Investim.	Totale
Correnti (+)	84.213,62	-	
In conto capitale (+)	-	372.327,40	
Attività finanziarie (+)	-	0,00	
Rimborso prestiti (+)	0,00	-	
Chiusura anticipazioni (+)	0,00	-	
Totale (al lordo FPV) (+)	84.213,62	372.327,40	456.541,02
FPV per spese correnti (FPV/U) (-)	1.877,63	-	
FPV per spese in C/cap (FPV/U) (-)	-	214,61	
Programmazione effettiva	82.335,99	372.112,79	454.448,78



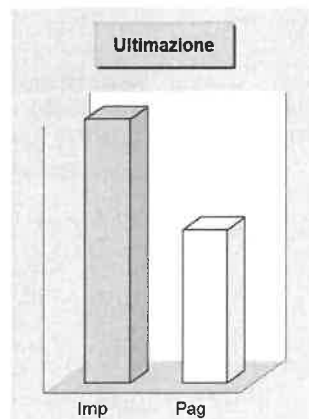
Stato di realizzazione della Missione 2022

Destinazione della spesa	Stanziamenti	Impegni	% Impegnato
Correnti (+)	84.213,62	58.238,35	
In conto capitale (+)	372.327,40	335.527,41	
Attività finanziarie (+)	0,00	0,00	
Rimborso prestiti (+)	0,00	0,00	
Chiusura anticipazioni (+)	0,00	0,00	
Totale (al lordo FPV) (+)	456.541,02	393.765,76	86,25%
FPV per spese correnti (FPV/U) (-)	1.877,63	-	
FPV per spese in C/cap (FPV/U) (-)	214,61	-	
Programmazione effettiva	454.448,78	393.765,76	86,65%



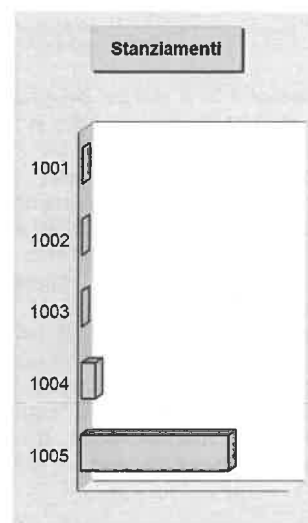
Grado di ultimazione della Missione 2022

Destinazione della spesa	Impegni	Pagamenti	% Pagato
Correnti (+)	58.238,35	49.514,11	
In conto capitale (+)	335.527,41	178.452,27	
Attività finanziarie (+)	0,00	0,00	
Rimborso prestiti (+)	0,00	0,00	
Chiusura anticipazioni (+)	0,00	0,00	
Totale (al lordo FPV) (+)	393.765,76	227.966,38	57,89%
FPV per spese correnti (FPV/U) (-)	-	-	
FPV per spese in C/cap (FPV/U) (-)	-	-	
Programmazione effettiva	393.765,76	227.966,38	57,89%

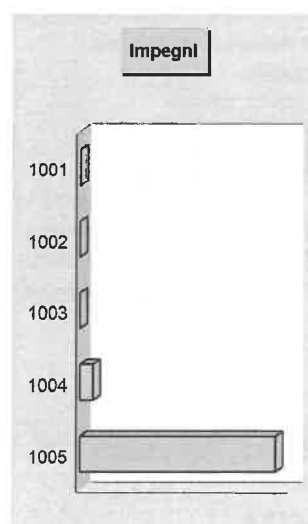


Composizione contabile dei Programmi 2022


Previsioni di competenza		Funzionam.	Investim.	Totale
1001 Trasporto ferroviario	(+)	0,00	0,00	0,00
1002 Trasporto pubblico locale	(+)	0,00	0,00	0,00
1003 Trasporto via d'acqua	(+)	0,00	0,00	0,00
1004 Altre modalità trasporto	(+)	0,00	37.800,00	37.800,00
1005 Viabilità e infrastrutture	(+)	84.213,62	334.527,40	418.741,02
Totale (al lordo FPV) (+)		84.213,62	372.327,40	456.541,02
FPV per spese correnti (FPV/U)	(-)	1.877,63	-	
FPV per spese in C/cap (FPV/U)	(-)	-	214,61	
Programmazione effettiva		82.335,99	372.112,79	454.448,78

**Stato di realizzazione dei Programmi 2022**

Destinazione della spesa		Stanziamenti	Impegni	% Impegnato
1001 Trasporto ferroviario	(+)	0,00	0,00	0,00%
1002 Trasporto pubblico locale	(+)	0,00	0,00	0,00%
1003 Trasporto via d'acqua	(+)	0,00	0,00	0,00%
1004 Altre modalità trasporto	(+)	37.800,00	23.912,06	63,26%
1005 Viabilità e infrastrutture	(+)	418.741,02	369.853,70	88,33%
Totale (al lordo FPV) (+)		456.541,02	393.765,76	86,25%
FPV per spese correnti (FPV/U)	(-)	1.877,63	-	
FPV per spese in C/cap (FPV/U)	(-)	214,61	-	
Programmazione effettiva		454.448,78	393.765,76	86,65%

**Grado di ultimazione dei Programmi 2022**

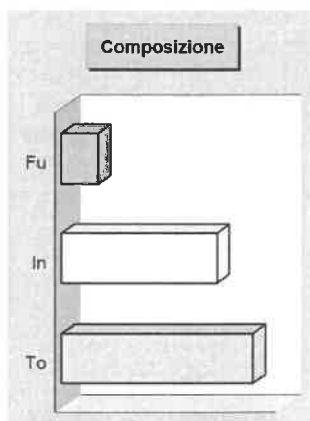
Destinazione della spesa		Impegni	Pagamenti	% Pagato
1001 Trasporto ferroviario	(+)	0,00	0,00	0,00%
1002 Trasporto pubblico locale	(+)	0,00	0,00	0,00%
1003 Trasporto via d'acqua	(+)	0,00	0,00	0,00%
1004 Altre modalità trasporto	(+)	23.912,06	2.712,06	11,34%
1005 Viabilità e infrastrutture	(+)	369.853,70	225.254,32	60,90%
Totale (al lordo FPV) (+)		393.765,76	227.966,38	57,89%
FPV per spese correnti (FPV/U)	(-)	-	-	
FPV per spese in C/cap (FPV/U)	(-)	-	-	
Programmazione effettiva		393.765,76	227.966,38	57,89%



Soccorso civile

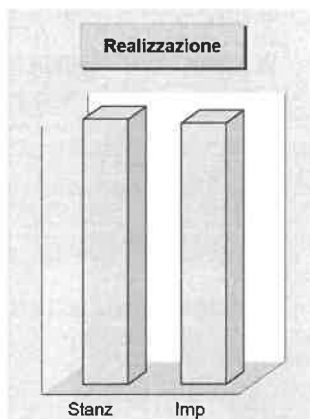
Missione 11 e relativi programmi

La presenza di rischi naturali o ambientali, unitamente all'accresciuta cultura della tutela e conservazione del territorio, produce un crescente interesse del cittadino verso questi aspetti evoluti di convivenza civile. L'ente può quindi esercitare ulteriori funzioni di protezione civile, e quindi di intervento e supporto nell'attività di previsione e prevenzione delle calamità. Appartengono alla Missione l'amministrazione e il funzionamento degli interventi di protezione civile sul territorio, la previsione, prevenzione, soccorso e gestione delle emergenze naturali. I prospetti seguenti, con i corrispondenti grafici posti a lato, mostrano la situazione aggiornata dello stanziamento destinato alla missione insieme al relativo stato di realizzazione ed il grado di ultimazione.



Composizione contabile della Missione 2022

Previsioni di competenza		Funzionam.	Investim.	Totale
Correnti	(+)	6.500,00	-	
In conto capitale	(+)	-	28.090,00	
Attività finanziarie	(+)	-	0,00	
Rimborso prestiti	(+)	0,00	-	
Chiusura anticipazioni	(+)	0,00	-	
Totale (al lordo FPV) (+)		6.500,00	28.090,00	34.590,00
FPV per spese correnti (FPV/U)	(-)	0,00	-	
FPV per spese in C/cap (FPV/U)	(-)	-	0,00	
Programmazione effettiva		6.500,00	28.090,00	34.590,00

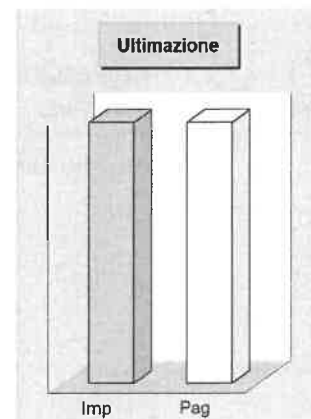


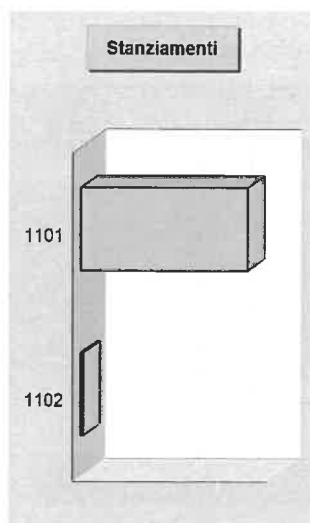
Stato di realizzazione della Missione 2022

Destinazione della spesa		Stanziamenti	Impegni	% Impegnato
Correnti	(+)	6.500,00	6.000,00	
In conto capitale	(+)	28.090,00	28.090,00	
Attività finanziarie	(+)	0,00	0,00	
Rimborso prestiti	(+)	0,00	0,00	
Chiusura anticipazioni	(+)	0,00	0,00	
Totale (al lordo FPV) (+)		34.590,00	34.090,00	98,55
FPV per spese correnti (FPV/U)	(-)	0,00	-	
FPV per spese in C/cap (FPV/U)	(-)	0,00	-	
Programmazione effettiva		34.590,00	34.090,00	98,55

Grado di ultimazione della Missione 2022

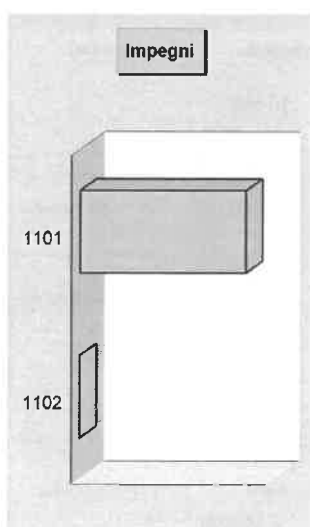
Destinazione della spesa		Impegni	Pagamenti	% Pagato
Correnti	(+)	6.000,00	6.000,00	
In conto capitale	(+)	28.090,00	28.090,00	
Attività finanziarie	(+)	0,00	0,00	
Rimborso prestiti	(+)	0,00	0,00	
Chiusura anticipazioni	(+)	0,00	0,00	
Totale (al lordo FPV) (+)		34.090,00	34.090,00	100,00
FPV per spese correnti (FPV/U)	(-)	-	-	
FPV per spese in C/cap (FPV/U)	(-)	-	-	
Programmazione effettiva		34.090,00	34.090,00	100,00



**Composizione contabile dei Programmi 2022**

Previsioni di competenza		Funzionam.	Investim.	Totale
1101 Protezione civile	(+)	6.000,00	28.090,00	34.090,00
1102 Calamità naturali	(+)	500,00	0,00	500,00

Totale (al lordo FPV) (+)		6.500,00	28.090,00	34.590,00
FPV per spese correnti (FPV/U)	(-)	0,00	-	
FPV per spese in C/cap (FPV/U)	(-)	-	0,00	
Programmazione effettiva		6.500,00	28.090,00	34.590,00

**Stato di realizzazione dei Programmi 2022**

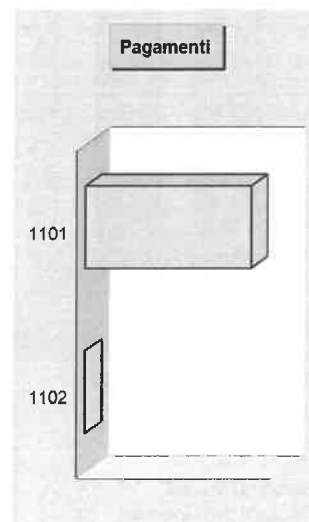
Destinazione della spesa		Stanziamenti	Impegni	% Impegnato
1101 Protezione civile	(+)	34.090,00	34.090,00	100,00%
1102 Calamità naturali	(+)	500,00	0,00	0,00%

Totale (al lordo FPV) (+)		34.590,00	34.090,00	98,55%
FPV per spese correnti (FPV/U)	(-)	0,00	-	
FPV per spese in C/cap (FPV/U)	(-)	0,00	-	
Programmazione effettiva		34.590,00	34.090,00	98,55%

Grado di ultimazione dei Programmi 2022

Destinazione della spesa		Impegni	Pagamenti	% Pagato
1101 Protezione civile	(+)	34.090,00	34.090,00	100,00%
1102 Calamità naturali	(+)	0,00	0,00	0,00%

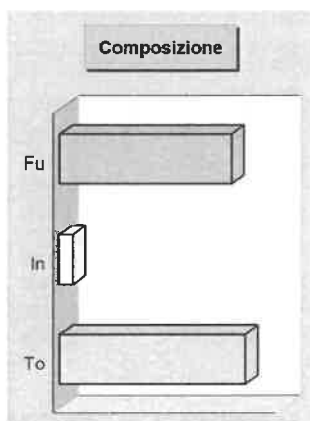
Totale (al lordo FPV) (+)		34.090,00	34.090,00	100,00%
FPV per spese correnti (FPV/U)	(-)	-	-	
FPV per spese in C/cap (FPV/U)	(-)	-	-	
Programmazione effettiva		34.090,00	34.090,00	100,00%



Politica sociale e famiglia

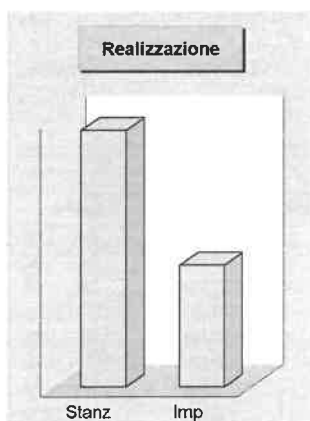
Missione 12 e relativi programmi

Le funzioni esercitate nel campo sociale riguardano aspetti molteplici della vita del cittadino che richiedono un intervento diretto o indiretto dell'ente dai primi anni di vita fino all'età senile. La politica sociale adottata nell'ambito territoriale ha riflessi importanti nella composizione del bilancio e nella programmazione di medio periodo, e questo sia per quanto riguarda la spesa corrente che gli investimenti. Questa missione include l'amministrazione, il funzionamento e la fornitura dei servizi in materia di protezione sociale a favore della famiglia, dei minori, degli anziani. I prospetti, con i grafici posti a lato, mostrano la situazione aggiornata dello stanziamento destinato alla missione insieme al relativo stato di realizzazione e grado di ultimazione.



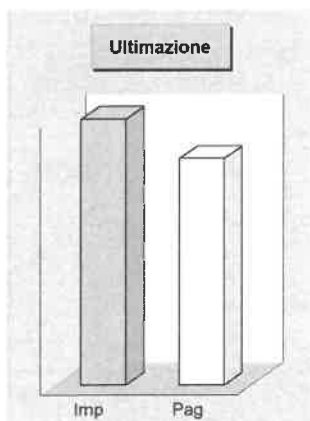
Composizione contabile della Missione 2022

Previsioni di competenza	Funzionam.	Investim.	Totale
Correnti (+)	30.950,00	-	
In conto capitale (+)	-	2.500,00	
Attività finanziarie (+)	-	0,00	
Rimborso prestiti (+)	0,00	-	
Chiusura anticipazioni (+)	0,00	-	
Totale (al lordo FPV) (+)	30.950,00	2.500,00	33.450,00
FPV per spese correnti (FPV/U) (-)	0,00	-	
FPV per spese in C/cap (FPV/U) (-)	-	0,00	
Programmazione effettiva	30.950,00	2.500,00	33.450,00




Stato di realizzazione della Missione 2022

Destinazione della spesa	Stanziamenti	Impegni	% Impegnato
Correnti (+)	30.950,00	15.881,09	
In conto capitale (+)	2.500,00	0,00	
Attività finanziarie (+)	0,00	0,00	
Rimborso prestiti (+)	0,00	0,00	
Chiusura anticipazioni (+)	0,00	0,00	
Totale (al lordo FPV) (+)	33.450,00	15.881,09	47,48
FPV per spese correnti (FPV/U) (-)	0,00	-	
FPV per spese C/cap (FPV/U) (-)	0,00	-	
Programmazione effettiva	33.450,00	15.881,09	47,48

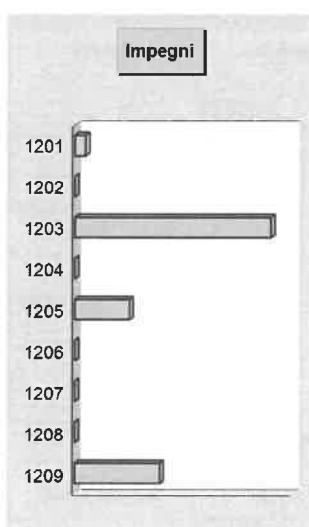


Grado di ultimazione della Missione 2022

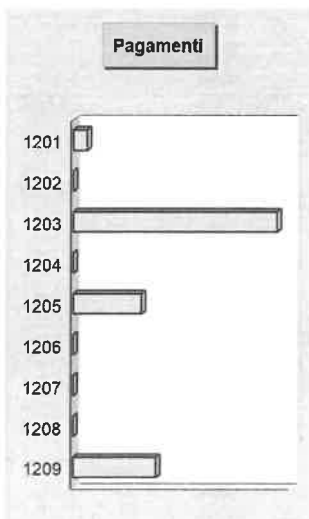
Destinazione della spesa	Impegni	Pagamenti	% Pagato
Correnti (+)	15.881,09	13.524,79	
In conto capitale (+)	0,00	0,00	
Attività finanziarie (+)	0,00	0,00	
Rimborso prestiti (+)	0,00	0,00	
Chiusura anticipazioni (+)	0,00	0,00	
Totale (al lordo FPV) (+)	15.881,09	13.524,79	85,16
FPV per spese correnti (FPV/U) (-)	-	-	
FPV per spese C/cap (FPV/U) (-)	-	-	
Programmazione effettiva	15.881,09	13.524,79	85,16

**Composizione contabile dei Programmi 2022**

Previsioni di competenza		Funzionam.	Investim.	Totale
1201 Infanzia, minori e asilo nido	(+)	500,00	0,00	500,00
1202 Disabilità	(+)	0,00	0,00	0,00
1203 Anziani	(+)	19.750,00	0,00	19.750,00
1204 Esclusione sociale	(+)	0,00	0,00	0,00
1205 Famiglia	(+)	3.000,00	0,00	3.000,00
1206 Diritto alla casa	(+)	0,00	0,00	0,00
1207 Servizi sociosanitari e sociali	(+)	0,00	0,00	0,00
1208 Cooperazione e associazioni	(+)	0,00	0,00	0,00
1209 Cimiteri	(+)	7.700,00	2.500,00	10.200,00
Totale (al lordo FPV) (+)		30.950,00	2.500,00	33.450,00
FPV per spese correnti (FPV/U)	(-)	0,00	-	
FPV per spese in C/cap (FPV/U)	(-)	-	0,00	
Programmazione effettiva		30.950,00	2.500,00	33.450,00

**Stato di realizzazione dei Programmi 2022**

Destinazione della spesa		Stanziamenti	Impegni	% Impegnato
1201 Infanzia, minori e asilo nido	(+)	500,00	500,00	100,00%
1202 Disabilità	(+)	0,00	0,00	0,00%
1203 Anziani	(+)	19.750,00	8.974,50	45,44%
1204 Esclusione sociale	(+)	0,00	0,00	0,00%
1205 Famiglia	(+)	3.000,00	2.500,00	83,33%
1206 Diritto alla casa	(+)	0,00	0,00	0,00%
1207 Servizi sociosanitari e sociali	(+)	0,00	0,00	0,00%
1208 Cooperazione e associazioni	(+)	0,00	0,00	0,00%
1209 Cimiteri	(+)	10.200,00	3.906,59	38,30%
Totale (al lordo FPV) (+)		33.450,00	15.881,09	47,48%
FPV per spese correnti (FPV/U)	(-)	0,00	-	
FPV per spese in C/cap (FPV/U)	(-)	0,00	-	
Programmazione effettiva		33.450,00	15.881,09	47,48%

**Grado di ultimazione dei Programmi 2022**

Destinazione della spesa		Impegni	Pagamenti	% Pagato
1201 Infanzia, minori e asilo nido	(+)	500,00	500,00	100,00%
1202 Disabilità	(+)	0,00	0,00	0,00%
1203 Anziani	(+)	8.974,50	7.476,20	83,30%
1204 Esclusione sociale	(+)	0,00	0,00	0,00%
1205 Famiglia	(+)	2.500,00	2.500,00	100,00%
1206 Diritto alla casa	(+)	0,00	0,00	0,00%
1207 Servizi sociosanitari e sociali	(+)	0,00	0,00	0,00%
1208 Cooperazione e associazioni	(+)	0,00	0,00	0,00%
1209 Cimiteri	(+)	3.906,59	3.048,59	78,04%
Totale (al lordo FPV) (+)		15.881,09	13.524,79	85,16%
FPV per spese correnti (FPV/U)	(-)	-	-	
FPV per spese in C/cap (FPV/U)	(-)	-	-	
Programmazione effettiva		15.881,09	13.524,79	85,16%

Tutela della salute

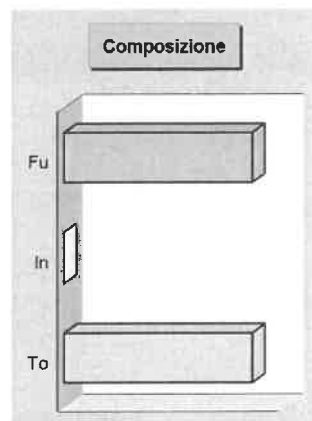
Missione 13 e relativi programmi

La competenza dell'ente locale in ambito sanitario è limitata dalla presenza, in un contesto a carattere così specialistico, di altri soggetti che operano direttamente sul territorio con una competenza di tipo istituzionale che non di rado è esclusiva. Con questa doverosa premessa, appartengono alla Missione con i relativi programmi le attribuzioni di amministrazione, funzionamento e fornitura dei servizi relativi alle attività per la prevenzione, la tutela e la cura della salute, unitamente ad eventuali interventi residuali in materia di edilizia sanitaria. I prospetti che seguono, con i corrispondenti grafici posti a lato, mostrano la situazione aggiornata dello stanziamento destinato alla missione insieme al relativo stato di realizzazione ed il grado di ultimazione.



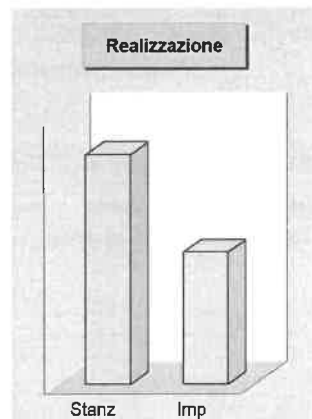
Composizione contabile della Missione 2022

Previsioni di competenza	Funzionam.	Investim.	Totale
Correnti (+)	1.710,00	-	
In conto capitale (+)	-	0,00	
Attività finanziarie (+)	-	0,00	
Rimborso prestiti (+)	0,00	-	
Chiusura anticipazioni (+)	0,00	-	
Totale (al lordo FPV) (+)	1.710,00	0,00	1.710,00
FPV per spese correnti (FPV/U) (-)	0,00	-	
FPV per spese in C/cap (FPV/U) (-)	-	0,00	
Programmazione effettiva	1.710,00	0,00	1.710,00



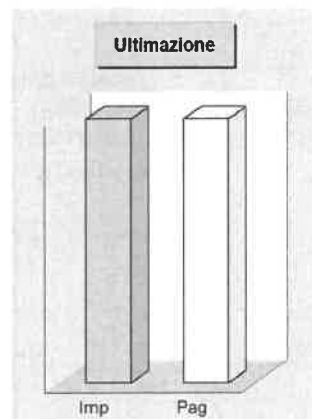
Stato di realizzazione della Missione 2022

Destinazione della spesa	Stanziamenti	Impegni	% Impegnato
Correnti (+)	1.710,00	983,96	
In conto capitale (+)	0,00	0,00	
Attività finanziarie (+)	0,00	0,00	
Rimborso prestiti (+)	0,00	0,00	
Chiusura anticipazioni (+)	0,00	0,00	
Totale (al lordo FPV) (+)	1.710,00	983,96	57,54%
FPV per spese correnti (FPV/U) (-)	0,00	-	
FPV per spese in C/cap (FPV/U) (-)	0,00	-	
Programmazione effettiva	1.710,00	983,96	57,54%



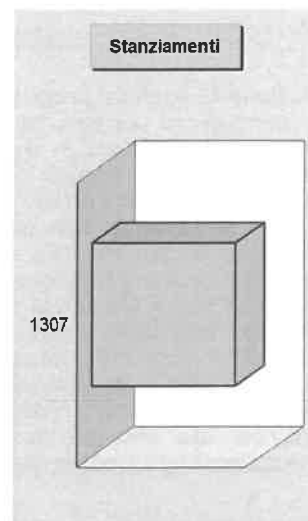
Grado di ultimazione della Missione 2022

Destinazione della spesa	Impegni	Pagamenti	% Pagato
Correnti (+)	983,96	983,96	
In conto capitale (+)	0,00	0,00	
Attività finanziarie (+)	0,00	0,00	
Rimborso prestiti (+)	0,00	0,00	
Chiusura anticipazioni (+)	0,00	0,00	
Totale (al lordo FPV) (+)	983,96	983,96	100,00%
FPV per spese correnti (FPV/U) (-)	-	-	
FPV per spese in C/cap (FPV/U) (-)	-	-	
Programmazione effettiva	983,96	983,96	100,00%

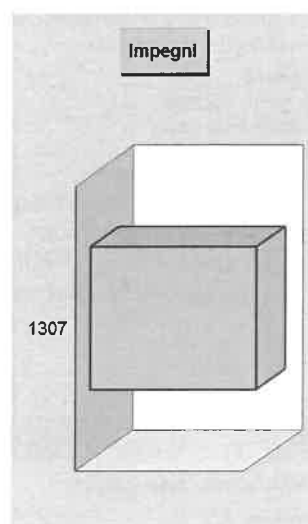


Composizione contabile dei Programmi 2022

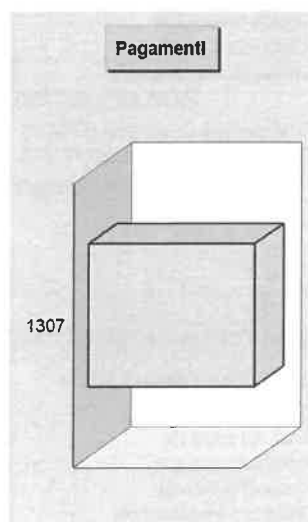
Previsioni di competenza		Funzionam.	Investim.	Totale
1307 Ulteriori spese sanitarie	(+)	1.710,00	0,00	1.710,00
Totale (al lordo FPV) (+)		1.710,00	0,00	1.710,00
FPV per spese correnti (FPV/U)	(-)	0,00	-	
FPV per spese in C/cap (FPV/U)	(-)	-	0,00	
Programmazione effettiva		1.710,00	0,00	1.710,00

**Stato di realizzazione dei Programmi 2022**

Destinazione della spesa		Stanziamenti	Impegni	% Impegnato
1307 Ulteriori spese sanitarie	(+)	1.710,00	983,96	57,54%
Totale (al lordo FPV) (+)		1.710,00	983,96	57,54%
FPV per spese correnti (FPV/U)	(-)	0,00	-	
FPV per spese in C/cap (FPV/U)	(-)	0,00	-	
Programmazione effettiva		1.710,00	983,96	57,54%

**Grado di ultimazione dei Programmi 2022**

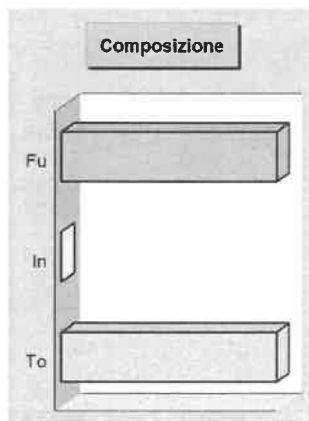
Destinazione della spesa		Impegni	Pagamenti	% Pagato
1307 Ulteriori spese sanitarie	(+)	983,96	983,96	100,00%
Totale (al lordo FPV) (+)		983,96	983,96	100,00%
FPV per spese correnti (FPV/U)	(-)	-	-	
FPV per spese in C/cap (FPV/U)	(-)	-	-	
Programmazione effettiva		983,96	983,96	100,00%



Sviluppo economico e competitività

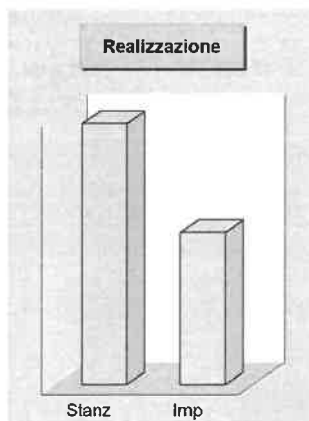
Missione 14 e relativi programmi

L'azione dell'ente nelle più vaste tematiche economiche e produttive è spesso indirizzata a stimolare un più incisivo intervento di altre strutture pubbliche, come la regione, la provincia e la camera di commercio che, per competenza istituzionale, operano abitualmente in questo settore. Premesso questo, sono comprese in questa Missione l'amministrazione e il funzionamento delle attività per la promozione dello sviluppo e della competitività del sistema economico locale, inclusi i servizi e gli interventi per lo sviluppo delle attività produttive di commercio, artigianato ed industria. I prospetti che seguono, con i corrispondenti grafici, mostrano la situazione aggiornata dello stanziamento destinato alla missione insieme al relativo stato di realizzazione e grado di ultimazione.



Composizione contabile della Missione 2022

Previsioni di competenza	Funzionam.	Investim.	Totale
Correnti (+)	29.173,80	-	
In conto capitale (+)	-	0,00	
Attività finanziarie (+)	-	0,00	
Rimborso prestiti (+)	0,00	-	
Chiusura anticipazioni (+)	0,00	-	
Totale (al lordo FPV) (+)	29.173,80	0,00	29.173,80
FPV per spese correnti (FPV/U) (-)	0,00	-	
FPV per spese in C/cap (FPV/U) (-)	-	0,00	
Programmazione effettiva	29.173,80	0,00	29.173,80




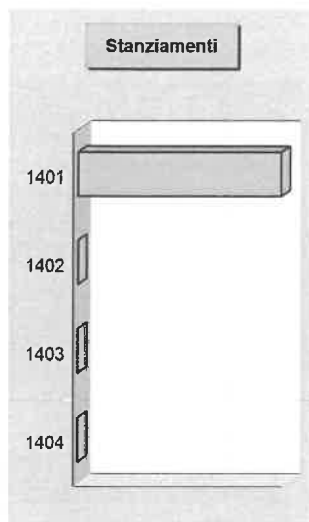
Stato di realizzazione della Missione 2022

Destinazione della spesa	Stanziamenti	Impegni	% Impegnato
Correnti (+)	29.173,80	17.050,00	
In conto capitale (+)	0,00	0,00	
Attività finanziarie (+)	0,00	0,00	
Rimborso prestiti (+)	0,00	0,00	
Chiusura anticipazioni (+)	0,00	0,00	
Totale (al lordo FPV) (+)	29.173,80	17.050,00	58,44
FPV per spese correnti (FPV/U) (-)	0,00	-	
FPV per spese in C/cap (FPV/U) (-)	0,00	-	
Programmazione effettiva	29.173,80	17.050,00	58,44

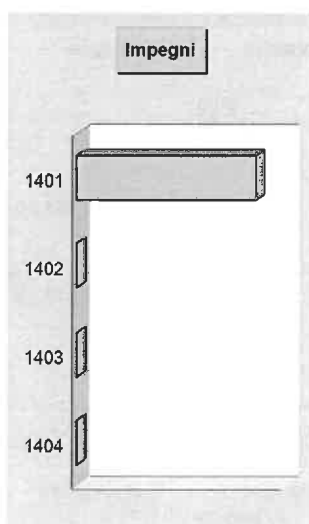
Grado di ultimazione della Missione 2022

Destinazione della spesa	Impegni	Pagamenti	% Pagato
Correnti (+)	17.050,00	17.050,00	
In conto capitale (+)	0,00	0,00	
Attività finanziarie (+)	0,00	0,00	
Rimborso prestiti (+)	0,00	0,00	
Chiusura anticipazioni (+)	0,00	0,00	
Totale (al lordo FPV) (+)	17.050,00	17.050,00	100,00
FPV per spese correnti (FPV/U) (-)	-	-	
FPV per spese in C/cap (FPV/U) (-)	-	-	
Programmazione effettiva	17.050,00	17.050,00	100,00



**Composizione contabile dei Programmi 2022**

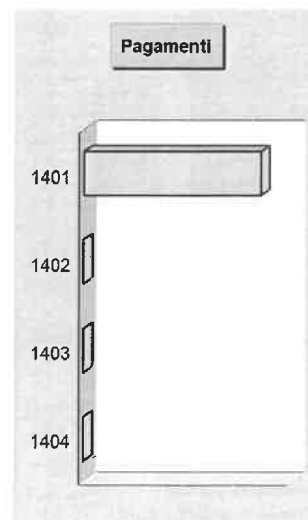
Previsioni di competenza		Funzionam.	Investim.	Totale
1401 Industria, PMI e artigianato	(+)	29.173,80	0,00	29.173,80
1402 Commercio e distribuzione	(+)	0,00	0,00	0,00
1403 Ricerca e innovazione	(+)	0,00	0,00	0,00
1404 Reti e altri servizi pubblici	(+)	0,00	0,00	0,00
Totale (al lordo FPV) (+)		29.173,80	0,00	29.173,80
FPV per spese correnti (FPV/U)	(-)	0,00	-	
FPV per spese in C/cap (FPV/U)	(-)	-	0,00	
Programmazione effettiva		29.173,80	0,00	29.173,80

**Stato di realizzazione dei Programmi 2022**

Destinazione della spesa		Stanziamenti	Impegni	% Impegnato
1401 Industria, PMI e artigianato	(+)	29.173,80	17.050,00	58,44%
1402 Commercio e distribuzione	(+)	0,00	0,00	0,00%
1403 Ricerca e innovazione	(+)	0,00	0,00	0,00%
1404 Reti e altri servizi pubblici	(+)	0,00	0,00	0,00%
Totale (al lordo FPV) (+)		29.173,80	17.050,00	58,44%
FPV per spese correnti (FPV/U)	(-)	0,00	-	
FPV per spese in C/cap (FPV/U)	(-)	0,00	-	
Programmazione effettiva		29.173,80	17.050,00	58,44%

Grado di ultimazione dei Programmi 2022


Destinazione della spesa		Impegni	Pagamenti	% Pagato
1401 Industria, PMI e artigianato	(+)	17.050,00	17.050,00	100,00%
1402 Commercio e distribuzione	(+)	0,00	0,00	0,00%
1403 Ricerca e innovazione	(+)	0,00	0,00	0,00%
1404 Reti e altri servizi pubblici	(+)	0,00	0,00	0,00%
Totale (al lordo FPV) (+)		17.050,00	17.050,00	100,00%
FPV per spese correnti (FPV/U)	(-)	-	-	
FPV per spese in C/cap (FPV/U)	(-)	-	-	
Programmazione effettiva		17.050,00	17.050,00	100,00%



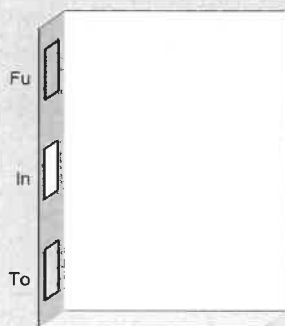
Lavoro e formazione professionale

Missione 15 e relativi programmi

I principali interventi nell'ambito del lavoro rientrano nelle competenze prioritarie di strutture che fanno riferimento allo stato, alla regione ed alla provincia. L'operatività dell'ente in questo contesto così particolare è quindi sussidiaria rispetto le prestazioni svolte da altri organismi della pubblica amministrazione. Partendo da questa premessa, l'ente locale può operare sia con interventi di supporto alle politiche attive di sostegno e promozione dell'occupazione, che mediante azioni volte al successivo inserimento del prestatore d'opera nel mercato del lavoro. I prospetti che seguono, con i corrispondenti grafici a lato, mostrano la situazione aggiornata dello stanziamento destinato alla missione insieme al relativo stato di realizzazione e grado di ultimazione.



Composizione



Composizione contabile della Missione 2022

Previsioni di competenza	Funzionam.	Investim.	Totale
Correnti (+)	0,00	-	
In conto capitale (+)	-	0,00	
Attività finanziarie (+)	-	0,00	
Rimborso prestiti (+)	0,00	-	
Chiusura anticipazioni (+)	0,00	-	
Totale (al lordo FPV) (+)	0,00	0,00	0,00
FPV per spese correnti (FPV/U) (-)	0,00	-	
FPV per spese in C/cap (FPV/U) (-)	-	0,00	
Programmazione effettiva	0,00	0,00	0,00

Realizzazione



Stato di realizzazione della Missione 2022

Destinazione della spesa	Stanziamenti	Impegni	% Impegnato
Correnti (+)	0,00	0,00	
In conto capitale (+)	0,00	0,00	
Attività finanziarie (+)	0,00	0,00	
Rimborso prestiti (+)	0,00	0,00	
Chiusura anticipazioni (+)	0,00	0,00	
Totale (al lordo FPV) (+)	0,00	0,00	0,00
FPV per spese correnti (FPV/U) (-)	0,00	-	
FPV per spese C/cap (FPV/U) (-)	0,00	-	
Programmazione effettiva	0,00	0,00	0,00

Ultimazione



Grado di ultimazione della Missione 2022

Destinazione della spesa	Impegni	Pagamenti	% Pagato
Correnti (+)	0,00	0,00	
In conto capitale (+)	0,00	0,00	
Attività finanziarie (+)	0,00	0,00	
Rimborso prestiti (+)	0,00	0,00	
Chiusura anticipazioni (+)	0,00	0,00	
Totale (al lordo FPV) (+)	0,00	0,00	0,00
FPV per spese correnti (FPV/U) (-)	-	-	
FPV per spese C/cap (FPV/U) (-)	-	-	
Programmazione effettiva	0,00	0,00	0,00

Stanzamenti	
1501	
1502	
1503	

Composizione contabile dei Programmi 2022

Previsioni di competenza		Funzionam.	Investim.	Totale
1501 Sviluppo mercato del lavoro	(+)	0,00	0,00	0,00
1502 Formazione professionale	(+)	0,00	0,00	0,00
1503 Sostegno occupazione	(+)	0,00	0,00	0,00
Totale (al lordo FPV) (+)		0,00	0,00	0,00
FPV per spese correnti (FPV/U)	(-)	0,00	-	
FPV per spese in C/cap (FPV/U)	(-)	-	0,00	
Programmazione effettiva		0,00	0,00	0,00

Impegni	
1501	
1502	
1503	

Stato di realizzazione dei Programmi 2022

Destinazione della spesa		Stanzamenti	Impegni	% Impegnato
1501 Sviluppo mercato del lavoro	(+)	0,00	0,00	0,00%
1502 Formazione professionale	(+)	0,00	0,00	0,00%
1503 Sostegno occupazione	(+)	0,00	0,00	0,00%
Totale (al lordo FPV) (+)		0,00	0,00	-
FPV per spese correnti (FPV/U)	(-)	0,00	-	
FPV per spese in C/cap (FPV/U)	(-)	0,00	-	
Programmazione effettiva		0,00	0,00	-

Pagamenti	
1501	
1502	
1503	

Grado di ultimazione dei Programmi 2022

Destinazione della spesa		Impegni	Pagamenti	% Pagato
1501 Sviluppo mercato del lavoro	(+)	0,00	0,00	0,00%
1502 Formazione professionale	(+)	0,00	0,00	0,00%
1503 Sostegno occupazione	(+)	0,00	0,00	0,00%
Totale (al lordo FPV) (+)		0,00	0,00	-
FPV per spese correnti (FPV/U)	(-)	-	-	
FPV per spese in C/cap (FPV/U)	(-)	-	-	
Programmazione effettiva		0,00	0,00	-

Agricoltura e pesca

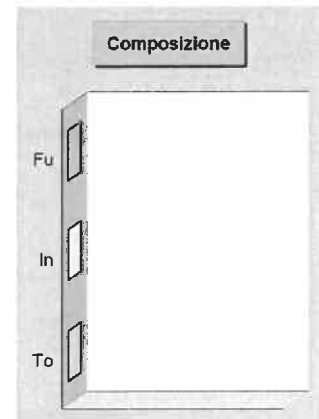
Missione 16 e relativi programmi

Rientrano in questa Missione, con i relativi programmi, l'amministrazione, funzionamento e l'erogazione di servizi inerenti allo sviluppo sul territorio delle aree rurali, dei settori agricolo e agro-industriale, alimentare, forestale, zootecnico, della caccia, della pesca e dell'acquacoltura. Queste competenze, per altro secondarie rispetto l'attività prioritaria dell'ente locale, possono abbracciare sia la programmazione, coordinamento e monitoraggio delle politiche sul territorio, in accordo con la programmazione comunitaria e statale, oltre che regionale. I prospetti che seguono, con i corrispondenti grafici posti a lato, mostrano la situazione aggiornata dello stanziamento destinato alla missione insieme al relativo stato di realizzazione ed il grado di ultimazione.




Composizione contabile della Missione 2022

Previsioni di competenza	Funzionam.	Investim.	Totale
Correnti (+)	0,00	-	
In conto capitale (+)	-	0,00	
Attività finanziarie (+)	-	0,00	
Rimborso prestiti (+)	0,00	-	
Chiusura anticipazioni (+)	0,00	-	
Totale (al lordo FPV) (+)	0,00	0,00	0,00
FPV per spese correnti (FPV/U) (-)	0,00	-	
FPV per spese in C/cap (FPV/U) (-)	-	0,00	
Programmazione effettiva	0,00	0,00	0,00




Stato di realizzazione della Missione 2022

Destinazione della spesa	Stanziamenti	Impegni	% Impegnato
Correnti (+)	0,00	0,00	
In conto capitale (+)	0,00	0,00	
Attività finanziarie (+)	0,00	0,00	
Rimborso prestiti (+)	0,00	0,00	
Chiusura anticipazioni (+)	0,00	0,00	
Totale (al lordo FPV) (+)	0,00	0,00	-
FPV per spese correnti (FPV/U) (-)	0,00	-	
FPV per spese in C/cap (FPV/U) (-)	0,00	-	
Programmazione effettiva	0,00	0,00	-



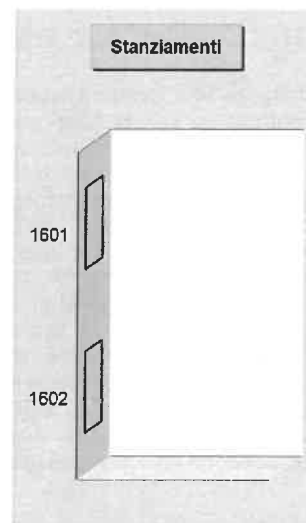
Grado di ultimazione della Missione 2022

Destinazione della spesa	Impegni	Pagamenti	% Pagato
Correnti (+)	0,00	0,00	
In conto capitale (+)	0,00	0,00	
Attività finanziarie (+)	0,00	0,00	
Rimborso prestiti (+)	0,00	0,00	
Chiusura anticipazioni (+)	0,00	0,00	
Totale (al lordo FPV) (+)	0,00	0,00	-
FPV per spese correnti (FPV/U) (-)	-	-	
FPV per spese in C/cap (FPV/U) (-)	-	-	
Programmazione effettiva	0,00	0,00	-

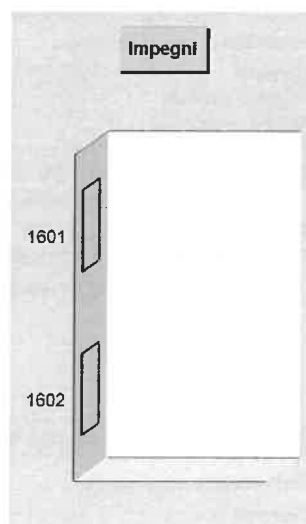


Composizione contabile dei Programmi 2022

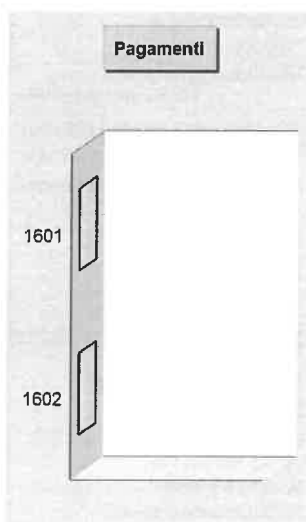
Previsioni di competenza		Funzionam.	Investim.	Totale
1601 Agricoltura e agroalimentare	(+)	0,00	0,00	0,00
1602 Caccia e pesca	(+)	0,00	0,00	0,00
Totale (al lordo FPV) (+)		0,00	0,00	0,00
FPV per spese correnti (FPV/U)	(-)	0,00	-	
FPV per spese in C/cap (FPV/U)	(-)	-	0,00	
Programmazione effettiva		0,00	0,00	0,00

**Stato di realizzazione dei Programmi 2022**

Destinazione della spesa		Stanziamenti	Impegni	% Impegnato
1601 Agricoltura e agroalimentare	(+)	0,00	0,00	0,00%
1602 Caccia e pesca	(+)	0,00	0,00	0,00%
Totale (al lordo FPV) (+)		0,00	0,00	-
FPV per spese correnti (FPV/U)	(-)	0,00	-	
FPV per spese in C/cap (FPV/U)	(-)	0,00	-	
Programmazione effettiva		0,00	0,00	-

**Grado di ultimazione dei Programmi 2022**

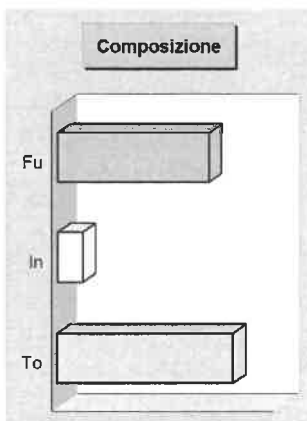

Destinazione della spesa		Impegni	Pagamenti	% Pagato
1601 Agricoltura e agroalimentare	(+)	0,00	0,00	0,00%
1602 Caccia e pesca	(+)	0,00	0,00	0,00%
Totale (al lordo FPV) (+)		0,00	0,00	-
FPV per spese correnti (FPV/U)	(-)	-	-	
FPV per spese in C/cap (FPV/U)	(-)	-	-	
Programmazione effettiva		0,00	0,00	-



Energia e fonti energetiche

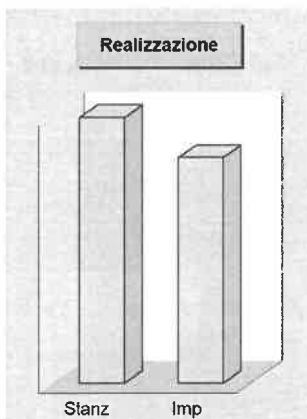
Missione 17 e relativi programmi

L'organizzazione di mezzi strumentali ed umani richiesti per l'esercizio di attività produttive o distributive, come la produzione o l'erogazione del gas metano, dell'elettricità e del teleriscaldamento, hanno bisogno di un bagaglio di conoscenze economiche ed aziendali molto specifiche. Si tratta di attività produttive che sono spesso gestite da società a capitale pubblico più che da servizi gestiti in economia. Queste competenze possono estendersi fino ad abbracciare le attività per incentivare l'uso razionale dell'energia e l'utilizzo delle fonti rinnovabili. I prospetti seguenti, con i corrispondenti grafici posti a lato, mostrano la situazione aggiornata dello stanziamento destinato alla missione e programmi, insieme al relativo stato di realizzazione e grado di ultimazione.



Composizione contabile della Missione 2022

Previsioni di competenza	Funzionam.	Investim.	Totale
Correnti (+)	10.200,00	-	
In conto capitale (+)	-	1.680,00	
Attività finanziarie (+)	-	0,00	
Rimborso prestiti (+)	0,00	-	
Chiusura anticipazioni (+)	0,00	-	
Totale (al lordo FPV) (+)	10.200,00	1.680,00	11.880,00
FPV per spese correnti (FPV/U) (-)	0,00	-	
FPV per spese in C/cap (FPV/U) (-)	-	0,00	
Programmazione effettiva	10.200,00	1.680,00	11.880,00

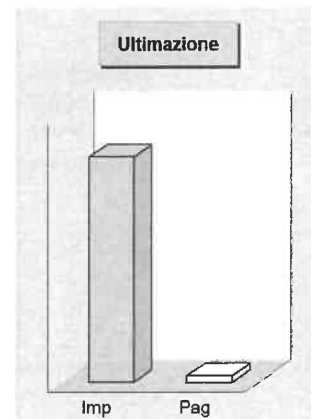


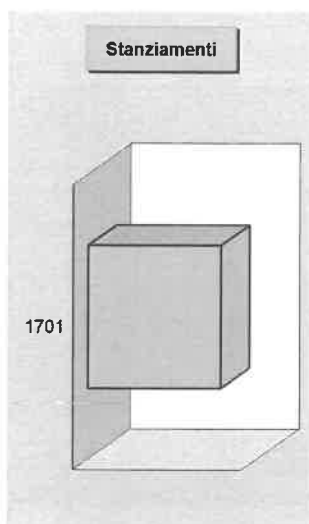
Stato di realizzazione della Missione 2022

Destinazione della spesa	Stanziamenti	Impegni	% Impegnato
Correnti (+)	10.200,00	8.413,01	
In conto capitale (+)	1.680,00	1.674,00	
Attività finanziarie (+)	0,00	0,00	
Rimborso prestiti (+)	0,00	0,00	
Chiusura anticipazioni (+)	0,00	0,00	
Totale (al lordo FPV) (+)	11.880,00	10.087,01	84,91
FPV per spese correnti (FPV/U) (-)	0,00	-	
FPV per spese in C/cap (FPV/U) (-)	0,00	-	
Programmazione effettiva	11.880,00	10.087,01	84,91

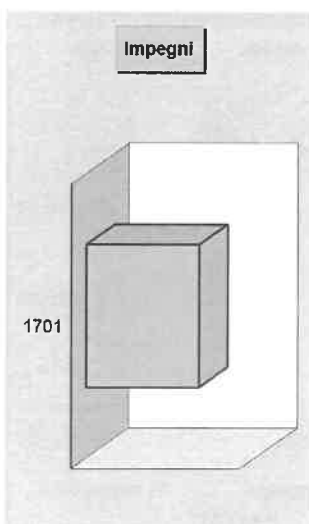
Grado di ultimazione della Missione 2022

Destinazione della spesa	Impegni	Pagamenti	% Pagato
Correnti (+)	8.413,01	286,09	
In conto capitale (+)	1.674,00	0,00	
Attività finanziarie (+)	0,00	0,00	
Rimborso prestiti (+)	0,00	0,00	
Chiusura anticipazioni (+)	0,00	0,00	
Totale (al lordo FPV) (+)	10.087,01	286,09	2,84
FPV per spese correnti (FPV/U) (-)	-	-	
FPV per spese in C/cap (FPV/U) (-)	-	-	
Programmazione effettiva	10.087,01	286,09	2,84



**Composizione contabile dei Programmi 2022**

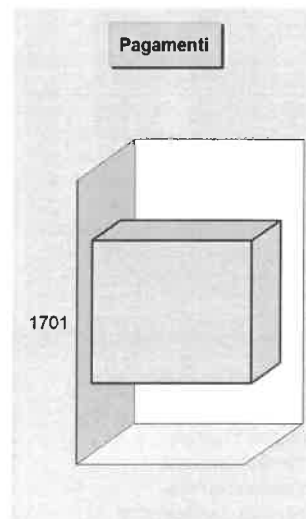
Previsioni di competenza		Funzionam.	Investim.	Totale
1701 Fonti energetiche	(+)	10.200,00	1.680,00	11.880,00
Totale (al lordo FPV) (+)		10.200,00	1.680,00	11.880,00
FPV per spese correnti (FPV/U)	(-)	0,00	-	
FPV per spese in C/cap (FPV/U)	(-)	-	0,00	
Programmazione effettiva		10.200,00	1.680,00	11.880,00

**Stato di realizzazione dei Programmi 2022**

Destinazione della spesa		Stanziamenti	Impegni	% Impegnato
1701 Fonti energetiche	(+)	11.880,00	10.087,01	84,91%
Totale (al lordo FPV) (+)		11.880,00	10.087,01	84,91%
FPV per spese correnti (FPV/U)	(-)	0,00	-	
FPV per spese in C/cap (FPV/U)	(-)	0,00	-	
Programmazione effettiva		11.880,00	10.087,01	84,91%

Grado di ultimazione dei Programmi 2022

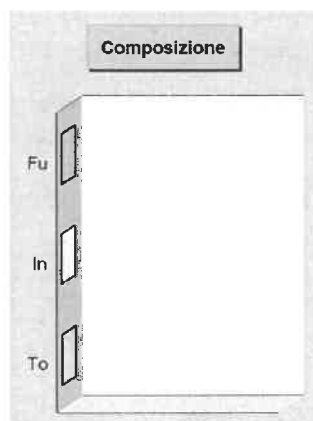
Destinazione della spesa		Impegni	Pagamenti	% Pagato
1701 Fonti energetiche	(+)	10.087,01	286,09	2,84%
Totale (al lordo FPV) (+)		10.087,01	286,09	2,84%
FPV per spese correnti (FPV/U)	(-)	-	-	
FPV per spese in C/cap (FPV/U)	(-)	-	-	
Programmazione effettiva		10.087,01	286,09	2,84%



Relazioni con autonomie locali


Missione 18 e relativi programmi

Questa missione, insieme all'analoga dedicata ai rapporti sviluppati con l'estero, delimita un ambito operativo teso a promuovere lo sviluppo di relazioni intersettoriali con enti, strutture e organizzazioni che presentano gradi di affinità o di sussidiarietà, e questo sia per quanto riguarda le finalità istituzionali che per le modalità di intervento operativo sul territorio. Rientrano in questo contesto le erogazioni verso altre amministrazioni per finanziamenti non riconducibili a specifiche missioni, i trasferimenti perequativi e per interventi in attuazione del federalismo fiscale. I prospetti che seguono, con i corrispondenti grafici, mostrano la situazione aggiornata dello stanziamento destinato alla missione insieme al relativo stato di realizzazione e grado di ultimazione.



Composizione contabile della Missione 2022

Previsioni di competenza		Funzionam.	Investim.	Totale
Correnti	(+)	0,00	-	
In conto capitale	(+)	-	0,00	
Attività finanziarie	(+)	-	0,00	
Rimborso prestiti	(+)	0,00	-	
Chiusura anticipazioni	(+)	0,00	-	
Totale (al lordo FPV)	(+)	0,00	0,00	0,00
FPV per spese correnti (FPV/U)	(-)	0,00	-	
FPV per spese in C/cap (FPV/U)	(-)	-	0,00	
Programmazione effettiva		0,00	0,00	0,00



Stato di realizzazione della Missione 2022

Destinazione della spesa		Stanziamenti	Impegni	% Impegnato
Correnti	(+)	0,00	0,00	
In conto capitale	(+)	0,00	0,00	
Attività finanziarie	(+)	0,00	0,00	
Rimborso prestiti	(+)	0,00	0,00	
Chiusura anticipazioni	(+)	0,00	0,00	
Totale (al lordo FPV)	(+)	0,00	0,00	0,00
FPV per spese correnti (FPV/U)	(-)	0,00	-	
FPV per spese C/cap (FPV/U)	(-)	0,00	-	
Programmazione effettiva		0,00	0,00	0,00



Grado di ultimazione della Missione 2022

Destinazione della spesa		Impegni	Pagamenti	% Pagato
Correnti	(+)	0,00	0,00	
In conto capitale	(+)	0,00	0,00	
Attività finanziarie	(+)	0,00	0,00	
Rimborso prestiti	(+)	0,00	0,00	
Chiusura anticipazioni	(+)	0,00	0,00	
Totale (al lordo FPV)	(+)	0,00	0,00	0,00
FPV per spese correnti (FPV/U)	(-)	-	-	
FPV per spese C/cap (FPV/U)	(-)	-	-	
Programmazione effettiva		0,00	0,00	0,00

Stanziamenti

1801

Composizione contabile dei Programmi 2022

Previsioni di competenza		Funzionam.	Investim.	Totale
1801 Autonomie territoriali	(+)	0,00	0,00	0,00
Totale (al lordo FPV) (+)		0,00	0,00	0,00
FPV per spese correnti (FPV/U)	(-)	0,00	-	
FPV per spese in C/cap (FPV/U)	(-)	-	0,00	
Programmazione effettiva		0,00	0,00	0,00

Impegni

1801

Stato di realizzazione dei Programmi 2022

Destinazione della spesa		Stanziamenti	Impegni	% Impegnato
1801 Autonomie territoriali	(+)	0,00	0,00	0,00%
Totale (al lordo FPV) (+)		0,00	0,00	-
FPV per spese correnti (FPV/U)	(-)	0,00	-	
FPV per spese in C/cap (FPV/U)	(-)	0,00	-	
Programmazione effettiva		0,00	0,00	-

Pagamenti

1801

Grado di ultimazione dei Programmi 2022

Destinazione della spesa		Impegni	Pagamenti	% Pagato
1801 Autonomie territoriali	(+)	0,00	0,00	0,00%
Totale (al lordo FPV) (+)		0,00	0,00	-
FPV per spese correnti (FPV/U)	(-)	-	-	
FPV per spese in C/cap (FPV/U)	(-)	-	-	
Programmazione effettiva		0,00	0,00	-

Relazioni internazionali

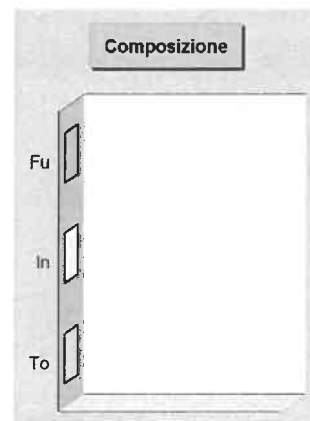
Missione 19 e relativi programmi

Il contesto in cui opera la missione è molto particolare ed è connesso a situazioni specifiche dove, per effetto di affinità culturali, storiche o sociali, oppure in seguito alla presenza di sinergie economiche o contiguità territoriali, l'ente locale si trova ad operare al di fuori del contesto nazionale. Sono caratteristiche presenti in un numero limitato di enti. In questo caso, gli interventi possono abbracciare l'amministrazione e il funzionamento delle attività per i rapporti e la partecipazione ad associazioni internazionali di regioni ed enti locali anche a carattere transfrontaliero. I prospetti che seguono, con i grafici posti a lato, mostrano la situazione aggiornata dello stanziamento destinato alla missione insieme al relativo stato di realizzazione e il grado di ultimazione.




Composizione contabile della Missione 2022

Previsioni di competenza	Funzionam.	Investim.	Totale
Correnti (+)	0,00	-	
In conto capitale (+)	-	0,00	
Attività finanziarie (+)	-	0,00	
Rimborso prestiti (+)	0,00	-	
Chiusura anticipazioni (+)	0,00	-	
Totale (al lordo FPV) (+)	0,00	0,00	0,00
FPV per spese correnti (FPV/U) (-)	0,00	-	
FPV per spese in C/cap (FPV/U) (-)	-	0,00	
Programmazione effettiva	0,00	0,00	0,00




Stato di realizzazione della Missione 2022

Destinazione della spesa	Stanziamenti	Impegni	% Impegnato
Correnti (+)	0,00	0,00	
In conto capitale (+)	0,00	0,00	
Attività finanziarie (+)	0,00	0,00	
Rimborso prestiti (+)	0,00	0,00	
Chiusura anticipazioni (+)	0,00	0,00	
Totale (al lordo FPV) (+)	0,00	0,00	-
FPV per spese correnti (FPV/U) (-)	0,00	-	
FPV per spese in C/cap (FPV/U) (-)	0,00	-	
Programmazione effettiva	0,00	0,00	-



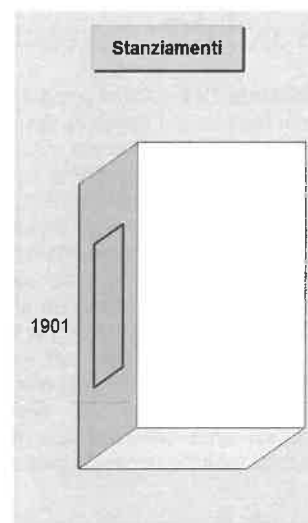
Grado di ultimazione della Missione 2022

Destinazione della spesa	Impegni	Pagamenti	% Pagato
Correnti (+)	0,00	0,00	
In conto capitale (+)	0,00	0,00	
Attività finanziarie (+)	0,00	0,00	
Rimborso prestiti (+)	0,00	0,00	
Chiusura anticipazioni (+)	0,00	0,00	
Totale (al lordo FPV) (+)	0,00	0,00	-
FPV per spese correnti (FPV/U) (-)	-	-	
FPV per spese in C/cap (FPV/U) (-)	-	-	
Programmazione effettiva	0,00	0,00	-

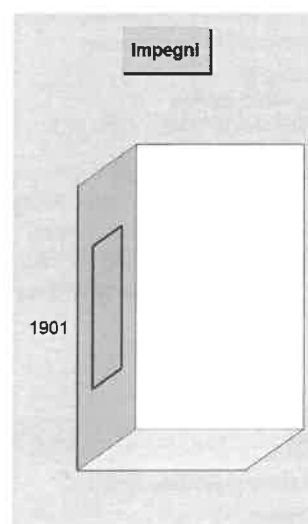


Composizione contabile dei Programmi 2022

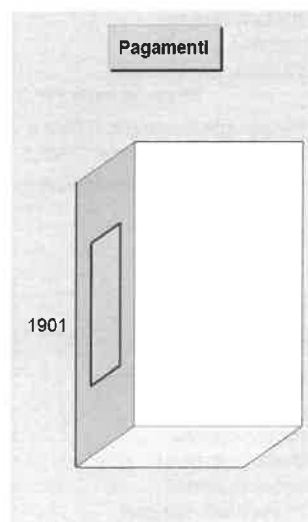
Previsioni di competenza		Funzionam.	Investim.	Totale
1901 Relazioni internazionali	(+)	0,00	0,00	0,00
Totale (al lordo FPV) (+)		0,00	0,00	0,00
FPV per spese correnti (FPV/U)	(-)	0,00	-	
FPV per spese in C/cap (FPV/U)	(-)	-	0,00	
Programmazione effettiva		0,00	0,00	0,00

**Stato di realizzazione dei Programmi 2022**

Destinazione della spesa		Stanziamenti	Impegni	% Impegnato
1901 Relazioni internazionali	(+)	0,00	0,00	0,00%
Totale (al lordo FPV) (+)		0,00	0,00	-
FPV per spese correnti (FPV/U)	(-)	0,00	-	
FPV per spese in C/cap (FPV/U)	(-)	0,00	-	
Programmazione effettiva		0,00	0,00	-

**Grado di ultimazione dei Programmi 2022**

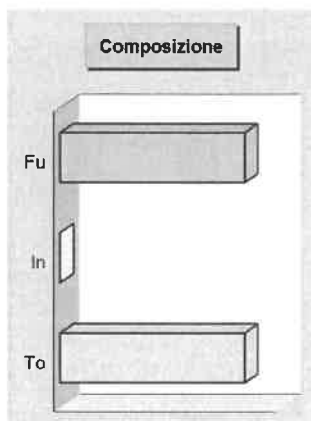
Destinazione della spesa		Impegni	Pagamenti	% Pagato
1901 Relazioni internazionali	(+)	0,00	0,00	0,00%
Totale (al lordo FPV) (+)		0,00	0,00	-
FPV per spese correnti (FPV/U)	(-)	-	-	
FPV per spese in C/cap (FPV/U)	(-)	-	-	
Programmazione effettiva		0,00	0,00	-



Fondi e accantonamenti

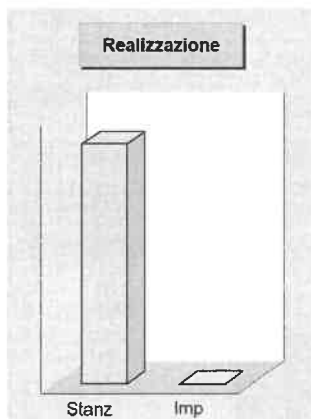
Missione 20 e relativi programmi

Questa missione, dal contenuto prettamente contabile, è destinata ad evidenziare gli importi degli stanziamenti di spesa per accantonamenti al fondo di riserva per spese impreviste ed al fondo svalutazione crediti di dubbia esigibilità. Per quanto riguarda questa ultima posta, in presenza di crediti di dubbia esigibilità l'ente effettua un accantonamento al fondo svalutazione crediti vincolando a tal fine una quota dell'avanzo di amministrazione. Il valore complessivo del fondo dipende dalla dimensione degli stanziamenti relativi ai crediti che presumibilmente si formeranno nell'esercizio entrante. I prospetti seguenti, con i corrispondenti grafici, mostrano la situazione aggiornata dello stanziamento insieme al relativo stato di realizzazione ed il grado di ultimazione.



Composizione contabile della Missione 2022

Previsioni di competenza		Funzionam.	Investim.	Totale
Correnti	(+)	12.505,73	-	
In conto capitale	(+)	-	0,00	
Attività finanziarie	(+)	-	0,00	
Rimborso prestiti	(+)	0,00	-	
Chiusura anticipazioni	(+)	0,00	-	
Totale (al lordo FPV) (+)		12.505,73	0,00	12.505,73
FPV per spese correnti (FPV/U) (-)		0,00	-	
FPV per spese in C/cap (FPV/U) (-)		-	0,00	
Programmazione effettiva		12.505,73	0,00	12.505,73




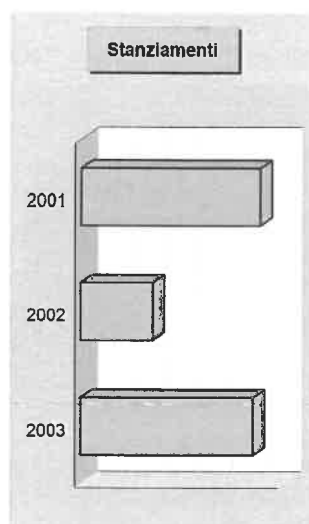
Stato di realizzazione della Missione 2022

Destinazione della spesa		Stanziamenti	Impegni	% Impegnato
Correnti	(+)	12.505,73	0,00	
In conto capitale	(+)	0,00	0,00	
Attività finanziarie	(+)	0,00	0,00	
Rimborso prestiti	(+)	0,00	0,00	
Chiusura anticipazioni	(+)	0,00	0,00	
Totale (al lordo FPV) (+)		12.505,73	0,00	0,00
FPV per spese correnti (FPV/U) (-)		0,00	-	
FPV per spese in C/cap (FPV/U) (-)		0,00	-	
Programmazione effettiva		12.505,73	0,00	0,00

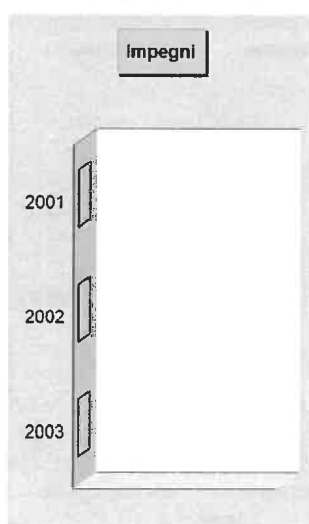
Grado di ultimazione della Missione 2022

Destinazione della spesa		Impegni	Pagamenti	% Pagato
Correnti	(+)	0,00	0,00	
In conto capitale	(+)	0,00	0,00	
Attività finanziarie	(+)	0,00	0,00	
Rimborso prestiti	(+)	0,00	0,00	
Chiusura anticipazioni	(+)	0,00	0,00	
Totale (al lordo FPV) (+)		0,00	0,00	0,00
FPV per spese correnti (FPV/U) (-)	-	-	-	
FPV per spese in C/cap (FPV/U) (-)	-	-	-	
Programmazione effettiva		0,00	0,00	0,00



**Composizione contabile dei Programmi 2022**

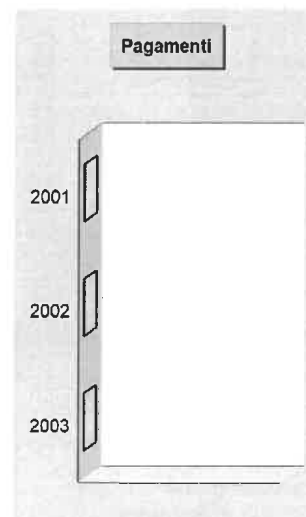
Previsioni di competenza		Funzionam.	Investim.	Totale
2001 Fondo di riserva	(+)	5.295,50	0,00	5.295,50
2002 Fondo crediti dubbia esigibilità	(+)	2.144,23	0,00	2.144,23
2003 Altri fondi	(+)	5.066,00	0,00	5.066,00
Totale (al lordo FPV) (+)		12.505,73	0,00	12.505,73
FPV per spese correnti (FPV/U)	(-)	0,00	-	
FPV per spese in C/cap (FPV/U)	(-)	-	0,00	
Programmazione effettiva		12.505,73	0,00	12.505,73

**Stato di realizzazione dei Programmi 2022**

Destinazione della spesa		Stanziamenti	Impegni	% Impegnato
2001 Fondo di riserva	(+)	5.295,50	0,00	0,00%
2002 Fondo crediti dubbia esigibilità	(+)	2.144,23	0,00	0,00%
2003 Altri fondi	(+)	5.066,00	0,00	0,00%
Totale (al lordo FPV) (+)		12.505,73	0,00	-
FPV per spese correnti (FPV/U)	(-)	0,00	-	
FPV per spese in C/cap (FPV/U)	(-)	0,00	-	
Programmazione effettiva		12.505,73	0,00	-

Grado di ultimazione dei Programmi 2022

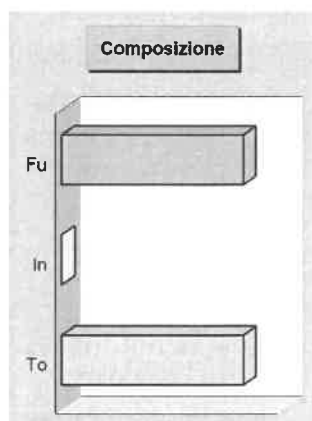

Destinazione della spesa		Impegni	Pagamenti	% Pagato
2001 Fondo di riserva	(+)	0,00	0,00	0,00%
2002 Fondo crediti dubbia esigibilità	(+)	0,00	0,00	0,00%
2003 Altri fondi	(+)	0,00	0,00	0,00%
Totale (al lordo FPV) (+)		0,00	0,00	-
FPV per spese correnti (FPV/U)	(-)	-	-	
FPV per spese in C/cap (FPV/U)	(-)	-	-	
Programmazione effettiva		0,00	0,00	-



Debito pubblico


Missione 50 e relativi programmi

La missione, di stretta natura finanziaria, è destinata a contenere gli stanziamenti di spesa destinati al futuro pagamento delle quote interessi e capitale sui mutui e sui prestiti assunti dall'ente con relative spese accessorie, oltre alle anticipazioni straordinarie. In luogo di questa impostazione cumulativa, la norma contabile prevede la possibile allocazione degli oneri del debito pubblico in modo frazionato dentro la missione di appartenenza. Rientrano in questo ambito le spese per il pagamento degli interessi e capitale a breve, medio o lungo termine, comunque acquisito. I prospetti ed i grafici mostrano la situazione aggiornata dello stanziamento destinato alla missione insieme al relativo stato di realizzazione ed il grado di ultimazione.



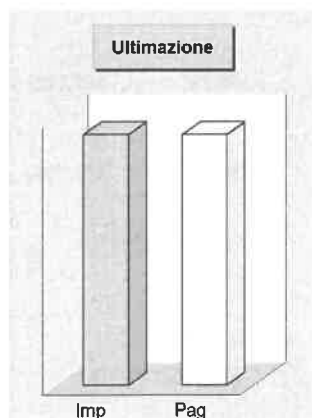
Composizione contabile della Missione 2022

Previsioni di competenza	Funzionam.	Investim.	Totale
Correnti (+)	0,00	-	
In conto capitale (+)	-	0,00	
Attività finanziarie (+)	-	0,00	
Rimborso prestiti (+)	6.544,72	-	
Chiusura anticipazioni (+)	0,00	-	
Totale (al lordo FPV) (+)	6.544,72	0,00	6.544,72
FPV per spese correnti (FPV/U) (-)	0,00	-	
FPV per spese in C/cap (FPV/U) (-)	-	0,00	
Programmazione effettiva	6.544,72	0,00	6.544,72



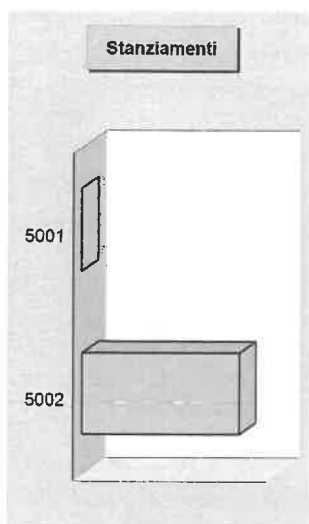
Stato di realizzazione della Missione 2022

Destinazione della spesa	Stanziamenti	Impegni	% Impegnato
Correnti (+)	0,00	0,00	
In conto capitale (+)	0,00	0,00	
Attività finanziarie (+)	0,00	0,00	
Rimborso prestiti (+)	6.544,72	6.544,72	
Chiusura anticipazioni (+)	0,00	0,00	
Totale (al lordo FPV) (+)	6.544,72	6.544,72	100,00
FPV per spese correnti (FPV/U) (-)	0,00	-	
FPV per spese C/cap (FPV/U) (-)	0,00	-	
Programmazione effettiva	6.544,72	6.544,72	100,00



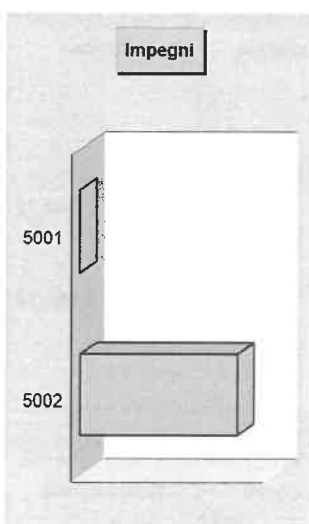
Grado di ultimazione della Missione 2022

Destinazione della spesa	Impegni	Pagamenti	% Pagato
Correnti (+)	0,00	0,00	
In conto capitale (+)	0,00	0,00	
Attività finanziarie (+)	0,00	0,00	
Rimborso prestiti (+)	6.544,72	6.544,72	
Chiusura anticipazioni (+)	0,00	0,00	
Totale (al lordo FPV) (+)	6.544,72	6.544,72	100,00
FPV per spese correnti (FPV/U) (-)	-	-	
FPV per spese C/cap (FPV/U) (-)	-	-	
Programmazione effettiva	6.544,72	6.544,72	100,00

**Composizione contabile dei Programmi 2022**

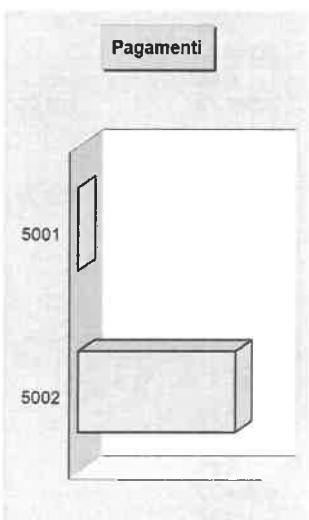
Previsioni di competenza	Funzionam.	Investim.	Totale
5001 Interessi su mutui e obbligazioni (+)	0,00	0,00	0,00
5002 Capitale su mutui e obbligazioni (+)	6.544,72	0,00	6.544,72

Totale (al lordo FPV) (+)	6.544,72	0,00	6.544,72
FPV per spese correnti (FPV/U) (-)	0,00	-	
FPV per spese in C/cap (FPV/U) (-)	-	0,00	
Programmazione effettiva	6.544,72	0,00	6.544,72

**Stato di realizzazione dei Programmi 2022**

Destinazione della spesa	Stanziamenti	Impegni	% Impegnato
5001 Interessi su mutui e obbligazioni (+)	0,00	0,00	0,00%
5002 Capitale su mutui e obbligazioni (+)	6.544,72	6.544,72	100,00%

Totale (al lordo FPV) (+)	6.544,72	6.544,72	100,00%
FPV per spese correnti (FPV/U) (-)	0,00	-	
FPV per spese in C/cap (FPV/U) (-)	0,00	-	
Programmazione effettiva	6.544,72	6.544,72	100,00%

**Grado di ultimazione dei Programmi 2022**

Destinazione della spesa	Impegni	Pagamenti	% Pagato
5001 Interessi su mutui e obbligazioni (+)	0,00	0,00	0,00%
5002 Capitale su mutui e obbligazioni (+)	6.544,72	6.544,72	100,00%

Totale (al lordo FPV) (+)	6.544,72	6.544,72	100,00%
FPV per spese correnti (FPV/U) (-)	-	-	
FPV per spese in C/cap (FPV/U) (-)	-	-	
Programmazione effettiva	6.544,72	6.544,72	100,00%

Anticipazioni finanziarie

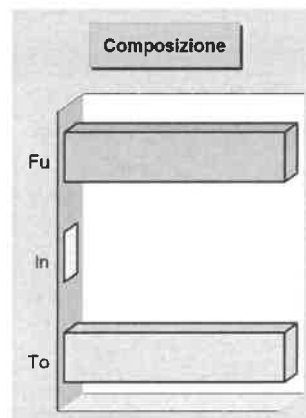
Missione 60 e relativi programmi

Questa missione comprende le spese sostenute dall'ente per la restituzione delle risorse finanziarie anticipate dall'istituto di credito che svolge il servizio di tesoreria. Queste anticipazioni di fondi vengono concesse dal tesoriere per fronteggiare momentanee esigenze di cassa e di liquidità in seguito alla mancata corrispondenza tra previsioni di incasso e relativo fabbisogno di cassa per effettuare i pagamenti. In questo comparto sono collocate le previsioni di spesa per il pagamento degli interessi passivi addebitati all'ente in seguito all'avvenuto utilizzo dell'anticipazione di tesoreria. I prospetti ed i grafici che seguono, mostrano la situazione aggiornata dello stanziamento destinato alla missione insieme al relativo stato di realizzazione e il grado di ultimazione.



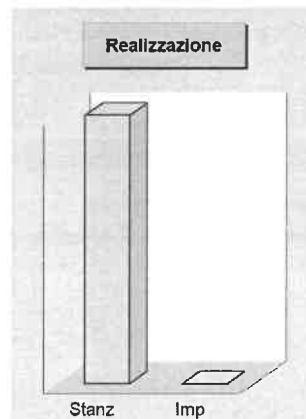
Composizione contabile della Missione 2022

Previsioni di competenza	Funzionam.	Investim.	Totale
Correnti (+)	0,00	-	
In conto capitale (+)	-	0,00	
Attività finanziarie (+)	-	0,00	
Rimborso prestiti (+)	0,00	-	
Chiusura anticipazioni (+)	200.000,00	-	
Totale (al lordo FPV) (+)	200.000,00	0,00	200.000,00
FPV per spese correnti (FPV/U) (-)	0,00	-	
FPV per spese in C/cap (FPV/U) (-)	-	0,00	
Programmazione effettiva	200.000,00	0,00	200.000,00




Stato di realizzazione della Missione 2022

Destinazione della spesa	Stanziamenti	Impegni	% Impegnato
Correnti (+)	0,00	0,00	
In conto capitale (+)	0,00	0,00	
Attività finanziarie (+)	0,00	0,00	
Rimborso prestiti (+)	0,00	0,00	
Chiusura anticipazioni (+)	200.000,00	0,00	
Totale (al lordo FPV) (+)	200.000,00	0,00	-
FPV per spese correnti (FPV/U) (-)	0,00	-	
FPV per spese in C/cap (FPV/U) (-)	0,00	-	
Programmazione effettiva	200.000,00	0,00	-



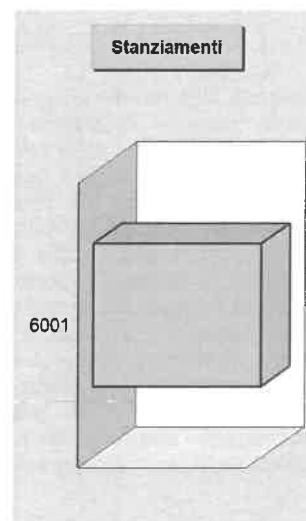
Grado di ultimazione della Missione 2022

Destinazione della spesa	Impegni	Pagamenti	% Pagato
Correnti (+)	0,00	0,00	
In conto capitale (+)	0,00	0,00	
Attività finanziarie (+)	0,00	0,00	
Rimborso prestiti (+)	0,00	0,00	
Chiusura anticipazioni (+)	0,00	0,00	
Totale (al lordo FPV) (+)	0,00	0,00	-
FPV per spese correnti (FPV/U) (-)	-	-	
FPV per spese in C/cap (FPV/U) (-)	-	-	
Programmazione effettiva	0,00	0,00	-

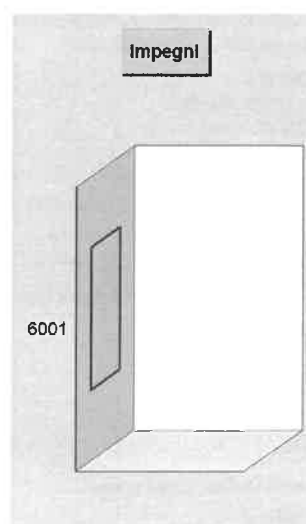


Composizione contabile dei Programmi 2022

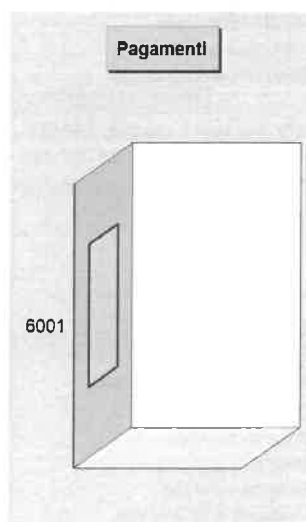
Previsioni di competenza		Funzionam.	Investim.	Totale
6001 Anticipazione di tesoreria	(+)	200.000,00	0,00	200.000,00
Totale (al lordo FPV) (+)		200.000,00	0,00	200.000,00
FPV per spese correnti (FPV/U)	(-)	0,00	-	
FPV per spese in C/cap (FPV/U)	(-)	-	0,00	
Programmazione effettiva		200.000,00	0,00	200.000,00

**Stato di realizzazione dei Programmi 2022**


Destinazione della spesa		Stanzamenti	Impegni	% Impegnato
6001 Anticipazione di tesoreria	(+)	200.000,00	0,00	0,00%
Totale (al lordo FPV) (+)		200.000,00	0,00	-
FPV per spese correnti (FPV/U)	(-)	0,00	-	
FPV per spese in C/cap (FPV/U)	(-)	0,00	-	
Programmazione effettiva		200.000,00	0,00	-

**Grado di ultimazione dei Programmi 2022**

Destinazione della spesa		Impegni	Pagamenti	% Pagato
6001 Anticipazione di tesoreria	(+)	0,00	0,00	0,00%
Totale (al lordo FPV) (+)		0,00	0,00	-
FPV per spese correnti (FPV/U)	(-)	-	-	
FPV per spese in C/cap (FPV/U)	(-)	-	-	
Programmazione effettiva		0,00	0,00	-



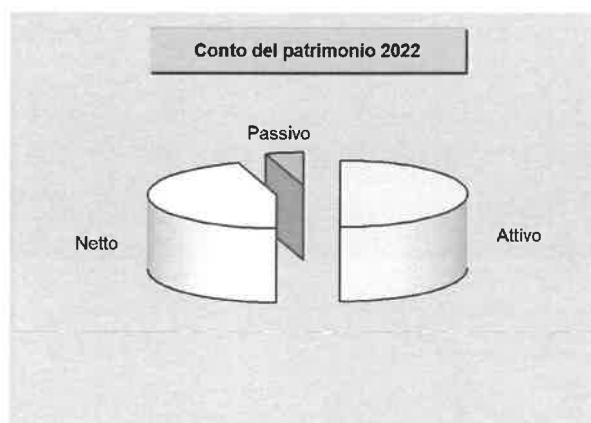
RISULTATI ECONOMICI E PATRIMONIALI D'ESERCIZIO



Conto del patrimonio

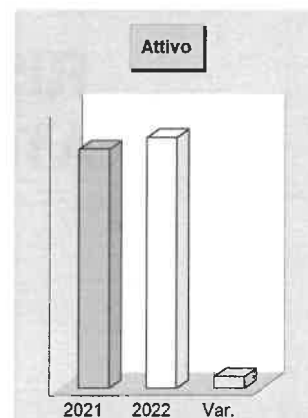
Attivo, passivo e patrimonio netto

Il C/patrimonio si compone di due sezioni che riportano le voci dell'attivo e del passivo e che determinano, come differenza, la ricchezza netta dell'ente. La prima sezione si sviluppa in senso verticale con una serie di classi che descrivono le voci riclassificate in virtù della capacità dei cespiti di trasformarsi più o meno rapidamente in denaro. L'elenco riporta prima i cespiti immobilizzati e termina con quelli ad elevata liquidità. La sezione del passivo indica, invece, una serie di classi definite con un criterio diverso dal precedente. La differenza è dovuta al fatto che il passivo, inteso in senso lato, comprende anche il patrimonio netto, una voce di sintesi che identifica il saldo tra la parte positiva del patrimonio (attivo) e quella invece negativa (passivo, in senso stretto).




Attivo e tendenza in atto

Denominazione	2021	2022	Variazione
Crediti verso P.A. fondo dotazione (+)	0,00	0,00	0,00
Immobilizzazioni immateriali (+)	431,88	2.020,32	1.588,44
Immobilizzazioni materiali (+)	9.230.538,42	9.681.294,36	450.755,94
Immobilizzazioni finanziarie (+)	9.930,20	9.930,20	0,00
Rimanenze (+)	0,00	0,00	0,00
Crediti (+)	376.069,92	588.758,83	212.688,91
Attività finanz.non immobilizzate (+)	0,00	0,00	0,00
Disponibilità liquide (+)	682.480,95	520.465,10	-162.015,85
Ratei e risconti attivi (+)	0,00	0,00	0,00
Totale	10.299.451,37	10.802.468,81	503.017,44



Passivo e tendenza in atto

Denominazione	2021	2022	Variazione
Fondo di dotazione (+)	976.118,68	1.096.799,75	120.681,07
Riserve (+)	8.723.257,62	8.671.629,96	-51.627,66
Risultato economico esercizio (+)	0,00	0,00	0,00
Risultato economico es. prec. (+)	0,00	0,00	0,00
Riserve neg. per beni indisponibili (+)	0,00	0,00	0,00
Patrimonio netto	9.699.376,30	9.768.429,71	69.053,41
Fondo per rischi ed oneri (+)	1.616,32	3.882,32	2.266,00
Trattamento di fine rapporto (+)	8.300,00	12.100,00	3.800,00
Debiti (+)	434.058,89	535.772,65	101.713,76
Ratei e risconti passivi (+)	156.099,86	482.284,13	326.184,27
Totale	10.299.451,37	10.802.468,81	503.017,44



Attivo

Denominazione	2022
Crediti verso P.A. fondo di dotazione (+)	0,00
Immobilizzazioni immateriali (+)	2.020,32
Immobilizzazioni materiali (+)	9.681.294,36
Immobilizzazioni finanziarie (+)	9.930,20
Rimanenze (+)	0,00
Crediti (+)	588.758,83
Attività finanziarie non immobilizzate (+)	0,00
Disponibilità liquide (+)	520.465,10
Ratei e risconti attivi (+)	0,00
Totale	10.802.468,81

Passivo + Patrimonio netto

Denominazione	2022
Fondo di dotazione (+)	1.096.799,75
Riserve (+)	8.671.629,96
Risultato economico dell'esercizio (+)	0,00
Risultato economico es. precedenti (+)	0,00
Riserve negative per beni indisponibili (+)	0,00
Patrimonio netto	9.768.429,71
Fondo per rischi ed oneri (+)	3.882,32
Trattamento di fine rapporto (+)	12.100,00
Debiti (+)	535.772,65
Ratei e risconti passivi (+)	482.284,13
Totale	10.802.468,81

Conto economico

Ricavi, costi, utile o perdita d'esercizio

Il conto economico è redatto secondo uno schema con le voci classificate in base alla loro natura e con la rilevazione di risultati parziali prima del saldo finale. La rappresentazione dei saldi economici in forma scalare è posta all'interno di un unico prospetto dove i componenti positivi e negativi del reddito assumono segno algebrico opposto (positivo o negativo) permettendo di evidenziare anche i risultati intermedi delle singole componenti. Questo metodo di esposizione, dove il risultato totale è preceduto dal risultato della gestione caratteristica, da quello della gestione finanziaria e dall'esito della gestione straordinaria, accresce la capacità dello schema di fornire al lettore una serie di informazioni che sono utili ma, allo stesso tempo, particolarmente sintetiche.

Conto economico 2022

Ricavi complessivi e tendenza in atto

Denominazione		2021	2022	Variazione
Ricavi caratteristici (+)		0,00	0,00	0,00
Gestione caratteristica		0,00	0,00	0,00
Ricavi finanziari (+)		0,00	0,00	0,00
Rettifiche positive di valore (+)		0,00	0,00	0,00
Gestione finanziaria e rettifiche		0,00	0,00	0,00
Ricavi straordinari (+)		0,00	0,00	0,00
Gestione straordinaria		0,00	0,00	0,00
Ricavi complessivi		0,00	0,00	0,00

Ricavi

2021 2022 Var.

Costi complessivi e tendenza in atto

Denominazione		2021	2022	Variazione
Costi caratteristici (+)		0,00	0,00	0,00
Gestione caratteristica		0,00	0,00	0,00
Costi finanziari (+)		0,00	0,00	0,00
Rettifiche negative di valore (+)		0,00	0,00	0,00
Gestione finanziaria e rettifiche		0,00	0,00	0,00
Costi straordinari (+)		0,00	0,00	0,00
Gestione straordinaria		0,00	0,00	0,00
Costi complessivi		0,00	0,00	0,00

Costi

2021 2022 Var.

Ricavi

Denominazione		2022
Ricavi caratteristici (+)		0,00
Gestione caratteristica		0,00
Ricavi finanziari (+)		0,00
Rettifiche positive di valore (+)		0,00
Gestione finanziaria e rettifiche		0,00
Ricavi straordinari (+)		0,00
Gestione straordinaria		0,00
Totale ricavi		0,00
Utile esercizio		-

Costi

Denominazione		2022
Costi caratteristici (+)		0,00
Gestione caratteristica		0,00
Costi finanziari (+)		0,00
Rettifiche negative di valore (+)		0,00
Gestione finanziaria e rettifiche		0,00
Costi straordinari (+)		0,00
Gestione straordinaria		0,00
Imposte		0,00
Totale costi		0,00
Perdita esercizio		-

Ricavi e costi della gestione caratteristica

Gestione caratteristica e risultato d'esercizio


Il risultato della gestione caratteristica è generato dalla differenza tra i ricavi dell'attività tipica messa in atto dall'ente pubblico (la gestione di tipo "caratteristico", per l'appunto) al netto dei costi sostenuti per l'acquisto dei fattori produttivi necessari per erogare i servizi al cittadino ed utente. Si tratta, in prevalenza, degli importi che nella contabilità finanziaria confluiscono nelle entrate (accertamenti) e nelle uscite (impegni e liquidazioni) della parte corrente del bilancio, rettificati però per effetto dell'applicazione del criterio di competenza economica armonizzata. Al pari del conto economico complessivo, anche l'esito della gestione caratteristica termina con un saldo, dato dalla differenza tra ricavi e costi, che può essere positivo (utile) o negativo (perdita).

Gestione caratteristica 2022

Ricavi della gestione caratteristica e tendenza in atto

Denominazione		2021	2022	Variazione
Proventi da tributi	(+)	0,00	0,00	0,00
Proventi da fondi perequativi	(+)	0,00	0,00	0,00
Proventi da trasferimenti e contributi	(+)	0,00	0,00	0,00
Ricavi vendite e prestazioni e proventi	(+)	0,00	0,00	0,00
Var. prodotti in lavorazione (+/-)	(+)	0,00	0,00	0,00
Variazione lavori in corso	(+)	0,00	0,00	0,00
Incrementi per lavori interni	(+)	0,00	0,00	0,00
Altri ricavi e proventi diversi	(+)	0,00	0,00	0,00
Ricavi gestione caratteristica		0,00	0,00	0,00

Ricavi



Costi della gestione caratteristica e tendenza in atto

Denominazione		2021	2022	Variazione
Materie prime e/o beni consumo	(+)	0,00	0,00	0,00
Prestazioni di servizi	(+)	0,00	0,00	0,00
Utilizzo beni di terzi	(+)	0,00	0,00	0,00
Trasferimenti e contributi	(+)	0,00	0,00	0,00
Personale	(+)	0,00	0,00	0,00
Ammortamenti e svalutazioni	(+)	0,00	0,00	0,00
Variazioni materie prime e beni (+/-)	(+)	0,00	0,00	0,00
Accantonamenti per rischi	(+)	0,00	0,00	0,00
Altri accantonamenti	(+)	0,00	0,00	0,00
Oneri diversi di gestione	(+)	0,00	0,00	0,00
Costi gestione caratteristica		0,00	0,00	0,00

Costi



Ricavi

Denominazione		2022
Proventi da tributi	(+)	0,00
Proventi da fondi perequativi	(+)	0,00
Proventi da trasferimenti e contributi	(+)	0,00
Ricavi vendite e prestazioni e proventi	(+)	0,00
Var. prodotti in lavorazione (+/-)	(+)	0,00
Variazione lavori in corso	(+)	0,00
Incrementi per lavori interni	(+)	0,00
Altri ricavi e proventi diversi	(+)	0,00
Totale ricavi		0,00
Utile esercizio		-

Costi

Denominazione		2022
Materie prime e/o beni consumo	(+)	0,00
Prestazioni di servizi	(+)	0,00
Utilizzo beni di terzi	(+)	0,00
Trasferimenti e contributi	(+)	0,00
Personale	(+)	0,00
Ammortamenti e svalutazioni	(+)	0,00
Variazioni materie prime e beni (+/-)	(+)	0,00
Accantonamenti per rischi	(+)	0,00
Altri accantonamenti	(+)	0,00
Oneri diversi di gestione	(+)	0,00
Totale costi		0,00
Perdita esercizio		-

Ricavi e costi della gestione finanziaria

Attività finanziaria e gestione delle partecipazioni

L'attività dell'ente pubblico è messa in atto utilizzando risorse proprie o derivate. Solo in casi particolari è possibile accedere a finanziamenti esterni che, per la loro natura, sono onerosi e incidono in modo significativo sugli equilibri del bilancio finanziario corrente ma anche sul corrispondente C/economico. Il ricorso al mercato del credito, infatti, produce la formazione di oneri finanziari che non sempre sono compensati dalla realizzazione di ricavi della stessa natura. Questi ultimi sono di solito costituiti dagli interessi accreditati per effetto dell'utilizzo delle momentanee eccedenze di cassa prodotte dalle disponibilità liquide oppure, ed è questo un ambito di applicazione più interessante, dall'eventuale accredito di utili o dividendi da partecipazioni.

Gestione finanziaria 2022

Ricavi della gestione finanziaria e tendenza in atto

Denominazione		2021	2022	Variazione
Partecipazioni in controllate	(+)	0,00	0,00	0,00
Partecipazioni in partecipate	(+)	0,00	0,00	0,00
Partecipazioni in altri soggetti	(+)	0,00	0,00	0,00
Proventi da partecipazioni		0,00	0,00	0,00
Altri proventi finanziari	(+)	0,00	0,00	0,00
Proventi finanziari		0,00	0,00	0,00
Rivalutazioni	(+)	0,00	0,00	0,00
Rettifiche positive di valore		0,00	0,00	0,00
Ricavi finanziari e rettifiche di valore		0,00	0,00	0,00

Ricavi



Costi della gestione finanziaria e tendenza in atto

Denominazione		2021	2022	Variazione
Interessi passivi	(+)	0,00	0,00	0,00
Altri oneri finanziari	(+)	0,00	0,00	0,00
Interessi ed altri oneri finanziari		0,00	0,00	0,00
Svalutazioni	(+)	0,00	0,00	0,00
Rettifiche negative di valore		0,00	0,00	0,00
Costi finanziari e rettifiche valore		0,00	0,00	0,00

Costi



Ricavi

Denominazione		2022
Partecipazioni in controllate	(+)	0,00
Partecipazioni in partecipate	(+)	0,00
Partecipazioni in altri soggetti	(+)	0,00
Proventi da partecipazioni		0,00
Altri proventi finanziari	(+)	0,00
Proventi finanziari		0,00
Rivalutazioni	(+)	0,00
Rettifiche positive di valore		0,00
Totale ricavi		0,00
Utile esercizio		-

Costi

Denominazione		2022
Interessi passivi	(+)	0,00
Altri oneri finanziari	(+)	0,00
Interessi ed altri oneri finanziari		0,00
Svalutazioni	(+)	0,00
Rettifiche negative di valore		0,00
Totale costi		0,00
Perdita esercizio		-

Ricavi e costi della gestione straordinaria

Effetti sul risultato di operazioni non ripetitive

La gestione straordinaria è costituita da quei ricavi e costi che appartengono al conto economico dell'esercizio ma che, per la natura stessa dei movimenti di cui sono la manifestazione economica, non possono essere confusi con i risultati della gestione caratteristica, partecipativa o finanziaria. Mentre questi ultimi fenomeni generano degli utili o delle perdite che sono comunque riconducibili, in modo diretto o indiretto, all'attività volta ad erogare i servizi al cittadino, i costi e ricavi di natura straordinaria producono invece un risultato prettamente occasionale, in quanto formato da movimenti che, con ogni probabilità, non si ripeteranno negli esercizi futuri. Si tratta, lo dice la denominazione stessa dell'aggregato, di operazioni straordinarie e non ripetitive

Gestione straordinaria 2022

Ricavi della gestione straordinaria e tendenza in atto

Denominazione		2021	2022	Variazione
Proventi da permessi di costruire	(+)	0,00	0,00	0,00
Proventi da trasferimenti C/capitale	(+)	0,00	0,00	0,00
Sopravvenienze attive e ins. passive	(+)	0,00	0,00	0,00
Plusvalenze patrimoniali	(+)	0,00	0,00	0,00
Altri proventi straordinari	(+)	0,00	0,00	0,00
Proventi straordinari		0,00	0,00	0,00
Ricavi gestione straordinaria		0,00	0,00	0,00

Ricavi



Costi della gestione straordinaria e tendenza in atto

Denominazione		2021	2022	Variazione
Trasferimenti in conto capitale	(+)	0,00	0,00	0,00
Sopravvenienze passive e ins. attive	(+)	0,00	0,00	0,00
Minusvalenze patrimoniali	(+)	0,00	0,00	0,00
Altri oneri straordinari	(+)	0,00	0,00	0,00
Oneri straordinari		0,00	0,00	0,00
Costi gestione straordinaria		0,00	0,00	0,00

Costi



Ricavi

Denominazione		2022
Proventi da permessi di costruire	(+)	0,00
Proventi da trasferimenti C/capitale	(+)	0,00
Sopravvenienze attive e ins. passive	(+)	0,00
Plusvalenze patrimoniali	(+)	0,00
Altri proventi straordinari	(+)	0,00
Proventi straordinari		0,00

Costi

Denominazione		2022
Trasferimenti in conto capitale	(+)	0,00
Sopravvenienze passive e ins. attive	(+)	0,00
Minusvalenze patrimoniali	(+)	0,00
Altri oneri straordinari	(+)	0,00
Oneri straordinari		0,00

Totale ricavi **0,00**
 Utile esercizio -

Totale costi **0,00**
 Perdita esercizio -

LA CERTIFICAZIONE FONDI ART. 106 D.L. 34/2020 E SS.MM. E II.

Si fa qui riferimento alle risorse di cui all'articolo 106 del decreto-legge 19 maggio 2020, n. 34, convertito, con modificazioni, dalla legge 17 luglio 2020, n. 77 ad oggetto "misure urgenti in materia di salute, sostegno al lavoro e all'economia, nonché di politiche sociali connesse all'emergenza epidemiologica da covid-19", e all'articolo 39 del decreto-legge 14 agosto 2020, n. 104, convertito, con modificazioni, dalla legge 13 ottobre 2020, n. 126 ad oggetto "Misure urgenti per il sostegno e il rilancio dell'economia" e, in particolare, l'articolo 39 concernente "Incremento Fondo per l'esercizio delle funzioni degli enti locali". In particolare l'art. 39 comma 1 del DL 104/2020 citato ha disposto che ai fini del ristoro della perdita di gettito degli enti locali connessa all'emergenza epidemiologica da COVID-19, al netto delle minori spese e delle risorse assegnate dallo Stato a compensazione delle minori entrate e delle maggiori spese, la dotazione del fondo di cui al comma 1 dell'art. 106 del DL 34 del 2020 è incrementata di 1.670 milioni di euro per l'anno 2020, di cui 1.220 milioni di euro in favore dei comuni e 450 milioni di euro in favore di province e città metropolitane.

L'art. 2 della L.P. 10/2020 avente ad oggetto "*Regolazioni finanziarie tra enti locali e Provincia*" prevede che ai sensi dell'art. 80 dello Statuto speciale la Provincia ripartisce tra gli enti locali del proprio territorio le risorse finanziarie di cui all'art. 106 del DL. 34/2020 e quelle di cui all'art. 39 del DL. 104/2020. Si prevede altresì che, a seguito di verifiche a consuntivo, si provvede alla conseguente regolazione dei rapporti finanziari tra enti locali e Provincia.

Era stato disposto che le risorse del "*Fondo funzioni fondamentali*" (c.d. "*Fondone*") non utilizzate nel corso del 2020 e 2021 potranno essere utilizzate, per le medesime finalità, nel corso del 2022. Il comma 823, dell'art. 1 della Legge n. 178/2020 "*Legge di bilancio 2021*", stabilisce infatti che "*le risorse non utilizzate alla fine di ciascun esercizio confluiscono nella quota vincolata del risultato di amministrazione e non possono essere svincolate ai sensi dell'art. 109, comma 1-ter, del Dl. 17 marzo 2020, n. 18, convertito con modificazioni dalla Legge 24 aprile 2020, n. 27, e non sono soggette ai limiti previsti dall'art. 1, commi 897 e 898, della Legge n. 145/2018*". Ciò sta a significare che le risorse non utilizzate nel corso del 2020 e 2021, così come quelle destinate a ristorare specifiche spese, dovranno essere riportate, in occasione della redazione del rendiconto, tra le risorse vincolate del risultato di amministrazione e nell'Allegato "a2)".

Il Decreto Ministeriale del Ministero dell'Economia e delle Finanze n. 212342 del 3 Novembre 2020 dettava le prime istruzioni operative per la certificazione.

In data 1 aprile 2021 è stato adottato un nuovo decreto interministeriale n. 59033 e relativi allegati, concernente la certificazione della perdita di gettito connessa all'emergenza epidemiologica da COVID-19, al netto delle minori spese e delle risorse assegnate a vario titolo dallo Stato a ristoro delle minori entrate e delle maggiori spese connesse alla predetta emergenza, ai sensi dell'articolo 39, comma 2, del decreto legge 14 agosto 2020, n. 104, convertito, con modificazioni, dalla legge 13 ottobre 2020, n. 126.

In data 18 ottobre 2022 è stato adottato un nuovo decreto interministeriale n. 242764 e relativi allegati, concernente la certificazione della perdita di gettito connessa all'emergenza epidemiologica da COVID-19, al netto delle minori spese e delle risorse assegnate a vario titolo dallo Stato a ristoro delle minori entrate e delle maggiori spese connesse alla predetta emergenza, ai sensi dell'articolo 13, comma 3, del decreto legge 27 gennaio 2022, n. 4, convertito, con modificazioni, dalla legge 28 marzo 2022, n. 25.

Detta certificazione è redatta e formata alla luce di criteri, parametri e valutazioni di minori entrate, minori spese e maggiori spese connesse all'emergenza epidemiologica da COVID-19 stabiliti dal Ministero ai fini del riconoscimento della quota del suddetto Fondo che non corrispondono in toto rispetto agli effetti dati finanziari del Comune. In concreto vi possono essere delle minori entrate o

maggiori spese connesse all'emergenza epidemiologica da COVID-19 sostenute ma che non sono contemplate e riconosciute dalla certificazione.

La certificazione non include le riduzioni di gettito derivanti da interventi autonomamente assunti dalla regione o provincia autonoma per gli enti locali del proprio territorio.

Il Comune di Bieno ha adottato nel corso del 2022 la seguente deliberazione:

- n. 56 di data 31.03.2022 ad oggetto "Approvazione delle agevolazioni sulla tariffa sui rifiuti (TARI) relativamente alla parte di tariffa variabile e per la parte di tariffa fissa per le utenze non domestiche soggette a restrizioni nell'esercizio dell'attività a causa della pandemia da Covi-19 a valere per l'anno 2022".

Di seguito si dettagliano i trasferimenti ricevuti:

€. 9.504,15.-	FONDO FUNZIONI FONDAMENTALI – assegnazione acconto 2020	Deliberazione G.P. n. 779/2020
€. 16.670,00.-	FONDO FUNZIONI FONDAMENTALI – assegnazione seconda quota 2020	Deliberazione G.P. n. 1825/2020
€. 5.025,35.-	FONDO FUNZIONI FONDAMENTALI – assegnazione terza quota (al netto quota IMIS TURISTICI) 2020	Deliberazione G.P. n. 2084/2020
€. 962,81.-	FONDO FUNZIONI FONDAMENTALI – assegnazione terza quota (certificazioni minor gettito IMIS al 31.10.2020) 2020	Deliberazione G.P. n. 2084/2020
€. 18.030,15.-	FONDO FUNZIONI FONDAMENTALI – assegnazione quinta quota 2020	Deliberazione G.P. n. 2262/2020
€. 1.395,00.-	FONDO FUNZIONI FONDAMENTALI – assegnazione quota 2021	Deliberazione G.P. n. 1557/2021
€. 2.150,79.-	AGEVOLAZION TA.RI. – art. 6 D.L. n. 73 di data 25 maggio 2021	Deliberazione G.P. n. 1219/2021

A questi sono da aggiungere i seguenti ristori:

- ✓ €. 557,53.-, assegnati con delibera della giunta provinciale n. 2261 dd. 22/12/2020 per spese per pulizie sanificazione seggi elettorali, ex art. 34 bis D.L.104 dd. 14/08/2020, di cui spesi € 83,82.-;
- ✓ €. 1.136,84.- quale contributo finalizzato al finanziamento delle spese di sanificazione e disinfezione degli uffici, degli ambienti e dei mezzi dei comuni di cui all'articolo 114 del decreto legge 17 marzo 2020, n. 18 (legge di conversione n. 27 di data 24 aprile 2020), non spesi;
- ✓ €. 44,51.- quale contributo finalizzato all'erogazione dei compensi per maggiori prestazioni di lavoro straordinario del personale della polizia locale e per l'acquisto di dispositivi di protezione individuale del medesimo personale di cui all'articolo 115 del decreto legge 17 marzo 2020, n. 18 (legge di conversione n. 27 di data 24/04/2020), interamente spesi;
- ✓ €. 1.090,58.- a copertura delle minori entrate per esenzioni COSAP/TOSAP stabilite a livello nazionale, non utilizzati anno 2020;
- ✓ €. 1.627,20.- a copertura delle minori entrate per esenzioni COSAP/TOSAP stabilite a livello nazionale, non utilizzati anno 2021;
- ✓ €. 406,93.- a copertura delle minori entrate per esenzioni COSAP/TOSAP stabilite a livello nazionale, non utilizzati anno 2022 (quota 1^ trimestre 2022).

Il Decreto Ministeriale del Ministero dell'Economia e delle Finanze, di concerto con il Ministero dell'Interno, n. 242764 del 18 ottobre 2022, concernente la certificazione per l'anno 2022 della perdita di gettito connessa all'emergenza epidemiologica da COVID-19, al netto delle minori spese e

delle risorse assegnate a vario titolo dallo Stato a ristoro delle minori entrate e delle maggiori spese connesse alla predetta emergenza, ai sensi dell'articolo 13, comma 3, del decreto-legge 27 gennaio 2022, n. 4, convertito, con modificazioni, dalla legge 28 marzo 2022 n. 25, a dettato le regole per la certificazione relativa all'anno 2022, da trasmettere entro il 31 maggio 2023.

La composizione dell'avanzo vincolato derivante da certificazione è quindi la seguente:

ASSEGNAZIONE FONDI ART. 106, D.L. 34/2020	€.	38.659,32
RISTORI SPECIFICI DI SPESA NON UTILIZZATI (da vincolare a parte)	€.	24.887,88
FONDO AGEVOLAZIONI TA.RI.	€.	2.307,97
QUOTA SANIFICAZIONE SEGGI ELETTORALI	€.	473,71
CONTRIBUTO STRAORDINARIO PER GARANTIRE LA CONTINUITA' DEI SERVIZI EROGATI (D. L. 17/2022, ART. 27 C. 2)	€.	11.748,00
FONDO PER FAVORIRE IL BENESSERE DI MINORENNI E IL CONTRASTO ALLA POVERTA' EDUCATIVA (D.L. 73/2022 ART. 39)	€.	431,05

In merito alla compilazione del Modello "a2)", la Commissione Arconet, nella Faq n. 43 del 17 dicembre 2020, ha chiarito che "per rappresentare le risorse vincolate (da 'Fondone' e da ristori specifici di spesa), nell'Allegato 'a/2' degli Schemi di bilancio si deve far riferimento al Principio contabile applicato concernente la programmazione che illustra dettagliatamente la corretta modalità di redazione di tale Allegato con specifico riferimento al bilancio di previsione e al rendiconto di gestione. In particolare sia il punto 9.7.2, per il bilancio di previsione, sia il punto 13.7.2, per il rendiconto di gestione, del Principio contabile applicato, richiamato precisano che quando l'entrata vincolata finanzia più capitoli di spesa gli importi relativi ai singoli capitoli di spesa sono aggregati e riferiti ad un unico oggetto della spesa. Lo stesso Principio contabile applicato prevede che l'Elenco analitico di tali capitoli di spesa è riportato nella Nota integrativa e nella Relazione sulla gestione, seguendo lo Schema dell'Allegato 'a/2'. Questa previsione può essere soddisfatta con un esplicito rinvio, per gli enti locali, alla Certificazione sopra citata".

LA SITUAZIONE DI CASSA

L'avanzo di cassa di €. 517.546,98.- è stato determinato dal fondo di cassa al 01/01/2022 di €. 669.886,42.-, da riscossioni effettuate nel corso dell'esercizio 2022 per €. 1.165.993,30. - a fronte di residui attivi in conto competenza per complessivi €. 451.648,68.- e da pagamenti effettuati nel corso del 2022 per €. 1.318.332,74.- a fronte di residui passivi in conto competenza per complessivi €. 427.142,68.-.

Le entrate rimaste da riscuotere al 31.12.2022 ammontano a €. 602.395,80.- quelle rimaste da pagare risultano pari a €. 535.772,65.- di cui €. 152.171,21.- per spese correnti e €. 338.079,94.-per spese in conto capitale.

	GESTIONE		
	Residui	Competenza	Totale
Fondo di cassa al 1 gennaio			669.886,42
Riscossioni	213.512,81	952.480,49	1.165.993,30
Pagamenti	309.934,84	1.014.397,90	1.318.332,74
SALDO DI CASSA AL 31 DICEMBRE			517.546,98
Pagamenti per azioni esecutive non regolarizzate al 31 dicembre			0,00
FONDO DI CASSA AL 31 DICEMBRE			517.546,98

L'elenco delle movimentazioni effettuate nel corso dell'esercizio sui capitoli di entrata e di spesa riguardanti l'anticipazione, evidenziando l'utilizzo medio e l'utilizzo massimo dell'anticipazione nel corso dell'anno, nel caso in cui il conto del bilancio, in deroga al principio generale dell'integrità, espone il saldo al 31 dicembre dell'anticipazione attivata al netto dei relativi rimborsi.

Le anticipazioni di cassa erogate dal tesoriere dell'Ente ai sensi dell'articolo all'art. 3, comma 17, della legge 350/2003, non costituiscono debito dell'ente, in quanto destinate a fronteggiare temporanee esigenze di liquidità dell'ente e destinate ad essere chiuse entro l'esercizio.

Pertanto, alla data del 31 dicembre di ciascun esercizio, l'ammontare delle entrate accertate e riscosse derivanti da anticipazioni deve corrispondere all'ammontare delle spese impegnate e pagate per la chiusura delle stesse.

Opera anche per 2022 l'articolo 1, comma 555, della Legge 27 dicembre 2019, n. 160, che prevede l'aumento del limite massimo di ricorso all'anticipazione di tesoreria da parte degli enti locali, portando da tre (limite previsto dall'articolo 2, comma 3-bis, del D.L. n. 4/2014) a cinque dodicesimi delle entrate correnti accertate nel penultimo esercizio precedente, al fine di agevolare il rispetto dei tempi di pagamento nelle transazioni commerciali.

Durante l'esercizio 2022 l'Ente non è ricorso ad anticipazioni di cassa, seppur in via prudenziale con deliberazione della giunta comunale n. 156 dd. 25.11.2022 ne abbia disposto l'autorizzazione nell'importo massimo di €. 195.000,00.- (inferiore ai 3/12), ne ha disposto l'utilizzo in termini di cassa di entrate vincolate.

IL RISULTATO DI AMMINISTRAZIONE

Una rilevante novità, a partire dal rendiconto 2019, sono i nuovi allegati di cui all' allegato n. 10 al D.Lgs. n. 118/2011, che sono stati oggetto di un importante revisione ad opera del Decreto del MEF del 1° agosto 2019. Si riportano di seguito le principali novità.

Dettaglio del risultato di amministrazione

I nuovi schemi di dettaglio del risultato di amministrazione si fondano su una considerazione: la corretta determinazione delle poste algebriche che lo individuano è la condizione necessaria per rendere certo e veritiero il risultato di amministrazione (lettera "A" del prospetto del risultato di amministrazione), e la precisa definizione delle quote che lo compongono, individuate nel rispetto del Decreto del MEF del 1° agosto 2019, è la condizione necessaria per definire l'ammontare certo e veritiero dell'avanzo libero applicabile al bilancio o dell'eventuale disavanzo di amministrazione da ripianare (lettera "E" del prospetto del risultato di amministrazione).

Per questo motivo gli allegati a/1, a/2 e a/3 al rendiconto riportano l'elenco analitico delle quote del risultato di amministrazione, rispettivamente accantonate, vincolate e destinate agli investimenti, e consentono di analizzarne e verificarne la corretta determinazione. La corretta determinazione delle quote del risultato di amministrazione presuppone un'ordinata contabilizzazione delle risorse e dei relativi impieghi, in quanto viene richiesto, a partire dal rendiconto 2019, il dettaglio dei capitoli di entrata e dei correlati capitoli di spesa (che movimentano le singole quote non disponibili del risultato di amministrazione), che dovranno appunto essere riportati negli allegati a/1, a/2 e a/3.

Con il riscritto principio contabile applicato 4/1, sono state opportunamente previste le seguenti semplificazioni, e principalmente:

- gli enti locali che si avvalgono della facoltà di non adottare il PEG (prevista per gli enti con popolazione inferiore ai 5 mila abitanti) indicano solo l'oggetto dell'entrata e della spesa e non il capitolo e la relativa descrizione;
- il capitolo di spesa con la relativa descrizione non è indicato quando l'entrata finanzia più capitoli di spesa e, in tale caso, gli importi degli impegni di competenza e delle risorse nel risultato di amministrazione al 31/12 sono aggregati e riferiti ad un unico oggetto della spesa;
- per le risorse nel risultato di amministrazione al 1° gennaio dell'esercizio di riferimento, per le quali non è stato previsto il capitolo di entrata nel bilancio, è indicato il capitolo di entrata dell'esercizio in cui l'entrata è stata accertata;
- per i fondi accantonati negli esercizi precedenti che non sono stati stanziati nella spesa del bilancio dell'esercizio cui il rendiconto si riferisce, è indicato il capitolo dell'esercizio in cui il fondo è stato iscritto in bilancio, con la relativa descrizione e l'esercizio di riferimento;
- per le entrate accertate negli esercizi 2018 e precedenti è possibile indicare solo l'oggetto dell'entrata e non il capitolo con la relativa descrizione;
- il capitolo di spesa con la relativa descrizione non è indicato quando la spesa non è stata stanziata in bilancio, ad esempio nel caso dell'accertamento di un'entrata non prevista in bilancio effettuato dopo i termini previsti per le variazioni di bilancio o nel caso di quote del risultato di amministrazione non applicate nell'esercizio.

ALLEGATO A/1 – ELENCO RISORSE ACCANTONATE NEL RISULTATO DI AMMINISTRAZIONE

Allegato a/1) Risultato di amministrazione - quote accantonate

ELENCO ANALITICO DELLE RISORSE ACCANTONATE NEL RISULTATO DI AMMINISTRAZIONE (*)

Capitolo di spesa	descrizione	Risorse accantonate al 1/1/ N ⁵	Risorse accantonate applicate al bilancio dell'esercizio N (con segno - ¹)	Risorse accantonate stanziata nella spesa del bilancio dell'esercizio N	Variazione accantonamenti effettuata in sede di rendiconto (con segno +/ - ²)	Risorse accantonate nel risultato di amministrazione al 31/12/ N
		(a)	(b)	(c)	(d)	(e) = (a) + (b) + (c) + (d)
Fondo anticipazioni liquidità						0
						0
Totale Fondo anticipazioni liquidità		0	0	0	0	0
Fondo perdite società partecipate						0
						0
Totale Fondo perdite società partecipate		0	0	0	0	0
Fondo garanzia debiti commerciali						
	FONDO GARANZIA DEBITI COMMERCIALI	0	0	1.000,00		1.000,00
						-
Totale Fondo garanzia debiti commerciali		0	0	1.000,00	-	1.000,00
Fondo contenzioso						0
						0
Totale Fondo contenzioso		0	0	0	0	0
Fondo crediti di dubbia esigibilità ⁽³⁾						
	FONDO CREDITI DUBBIA ESIGIBILITA'	6.343,31			6.957,09	13.300,40
Totale Fondo crediti di dubbia esigibilità		6.343,31	-	-	6.957,09	13.300,40
Accantonamento residui perenti (solo per le regioni)						-
						-
Totale Accantonamento residui perenti (solo per le regioni)		-	-	-	-	-
Altri accantonamenti ⁽⁴⁾						
	FONDO ACCANTONAMENTO TFR PERSONALE DIPENDENTE	8.300,00		3.800,00		12.100,00
	FONDO ACCANTONAMENTO INDENNITA' FINE MANDATO SINDACO	1.616,32		1.266,00		2.882,32
						-
Totale Altri accantonamenti		9.916,32	-	5.066,00	-	14.982,32
Totale		16.259,63	-	5.066,00	6.957,09	29.282,72

Accantonamento al fondo crediti di dubbia esigibilità

L'art. 167 comma 2 TUEL prevede che una quota del risultato di amministrazione sia accantonata per il fondo crediti di dubbia esigibilità, il cui ammontare è determinato, secondo le modalità indicate nel principio applicato della contabilità finanziaria di cui all'allegato n. 4/2 al decreto legislativo 23 giugno 2011, n. 118 e successive modificazioni e integrazioni, in considerazione dell'ammontare dei crediti di dubbia e difficile esazione, e non possa essere destinata ad altro utilizzo.

Nel bilancio di previsione è quindi prevista e stanziata una apposita posta contabile il cui ammontare è stato determinato tenendo in considerazione il volume degli stanziamenti dei crediti inseriti nelle previsioni di bilancio, della loro natura, nonché dell'andamento che gli stessi hanno registrato negli ultimi cinque esercizi precedenti a quello di competenza, attraverso la media del rapporto tra incassi e accertamenti per ciascuna tipologia di entrata.

Ai fini della quantificazione della quota di accantonamento al FCDE, la norma prevede di calcolare, per ciascuna entrata che possa dar luogo a crediti di dubbia e difficile esazione, la media tra incassi in c/competenza e accertamenti degli ultimi 5 esercizi.

Ai sensi di quanto previsto dall'articolo 187 TUEL, in sede di determinazione del risultato di amministrazione è accantonata una quota del risultato di amministrazione al fondo crediti di dubbia esigibilità. Tale accantonamento è riferito ai residui attivi relativi all'esercizio in corso ed agli esercizi precedenti già esigibili.

Con riferimento alla tipologia del credito oggetto di accantonamento, la norma lascia discrezionalità all'ente di individuare le partite di entrata di dubbia e difficile esazione, non sono comunque oggetto di svalutazione crediti:

- i crediti vantati verso altre amministrazioni pubbliche;
- i crediti assistiti da fidejussione;
- le entrate tributarie che sono accertate per cassa;
- le entrate rimosse da un ente per conto di un altro ente e destinate ad essere versate dall'ente beneficiario finale, che è tenuto ad accantonare le entrate di dubbia e difficile esazione al fondo crediti di dubbia esigibilità.

Il Fondo crediti di dubbia esigibilità dell'esercizio è stato quindi determinato applicando all'importo complessivo degli stanziamenti di ciascuna delle entrate da svalutare, una percentuale pari al completamento a 100 della media individuata ed applicata per il calcolo della quota da accantonare esercitando la facoltà di effettuare svalutazioni di importo maggiore con particolare riferimento ai residui di maggior anzianità.

Fondo TFR

Per ogni esercizio si provvede ad accantonare la quota maturata del trattamento di fine rapporto posto a carico del Comune relativo al personale dipendente.

Fondo indennità fine mandato

Si accantona la quota di Euro 1.266,00.- per la corresponsione al Sindaco dell'indennità di fine mandato, come stabilito dall'art. 68 ter del Codice Enti Locali della Regione Trentino Alto Adige dando atto che la stessa è determinata nella misura di un'indennità di carica mensile per ciascun anno di mandato, proporzionalmente ridotta per periodi inferiori all'anno.

Fondo garanzia debiti commerciali

Ai sensi dell'art. 1 comma 862 della Legge 145/2018, gli enti stanziavano nella parte corrente del proprio bilancio un accantonamento denominato Fondo di garanzia debiti commerciali, sul quale non è possibile disporre impegni e pagamenti, e che a fine esercizio confluisce nella quota accantonata del risultato di amministrazione. Tale fondo costituisce un accantonamento atto a limitare la capacità di spesa degli enti locali non in regola con i pagamenti, con lo scopo di assicurare che la capacità di spesa non ecceda l'effettiva disponibilità di cassa.

L'accantonamento sarà liberato nell'esercizio successivo a quello in cui sono rispettate le condizioni sui tempi di pagamento (art. 1, comma 863. Della Legge n. 145/2018, come modificato dall'art. 38 bis del D.L. 30 aprile 2019, n. 34, convertito nella Legge n. 58/2019).

ALLEGATO A/2 – ELENCO RISORSE VINCOLATE NEL RISULTATO DI AMMINISTRAZIONE

Si riporta quanto previsto dal punto 13.7.2 dell'allegato 4/1:

“Le quote vincolate del risultato di amministrazione sono analiticamente rappresentate nell'allegato a/2 al rendiconto, distinguendo i vincoli derivanti dalla legge e dai principi contabili, i vincoli derivanti dai trasferimenti, i vincoli da mutui e altri finanziamenti e i vincoli formalmente attribuiti dall'ente, come definiti dall'articolo 42, comma 5, al presente decreto, e dall'articolo 187, comma 3-ter, del TUEL e dai principi contabili applicati.”

Ai sensi dell'art. 187 comma 3ter del TUEL, costituiscono quota vincolata del risultato di amministrazione le entrate accertate e le corrispondenti economie di bilancio:

1. nei casi in cui la legge o i principi contabili generali e applicati individuano un vincolo di specifica destinazione dell'entrata alla spesa;
2. derivanti da mutui e finanziamenti contratti per il finanziamento di investimenti determinati;
3. derivanti da trasferimenti erogati a favore dell'ente per una specifica destinazione determinata;
4. derivanti da entrate accertate straordinarie, non aventi natura ricorrente, cui l'amministrazione ha formalmente attribuito una specifica destinazione.

Si elencano pertanto le singole quote vincolate del risultato di amministrazione.

Allegato a/2) Risultato di amministrazione - quote vincolate

ELENCO ANALITICO DELLE RISORSE ACCANTONATE NEL RISULTATO DI AMMINISTRAZIONE (*)

Cap. di entrate	Descr.	Capitolo di spesa correlato	Descr.	Risorse vinc. nel risultato di amministrazione al 31/12/N ¹	Risorse vincolate applicate al bilancio dell'esercizio N	Entrate vincolate accertate nell'esercizio N	Impegni ass. N finanziati da entrate vincolate accertate nell'esercizio o da quote vincolate del risultato di amministrazione	Fondo plur. vinc. al 31/12/N finanziato da entrate vincolate accertate nell'esercizio o da quote vincolate del risultato di amministrazione	Cancellazione di residui attivi vincolati ² o eliminazione del vincolo su quote del risultato di amministrazione (*) o cancellazione di residui passivi finanziati da risorse vincolate (gestione dei residui)	Cancellazione nell'esercizio N di impegni finanziati dal fondo pluriennale vincolato dopo l'approvazione del rendiconto dell'esercizio N-1 non reimpegnati nell'esercizio N	Risorse vincolate nel bilancio al 31/12/N	Risorse vincolate nel risultato di amministrazione al 31/12/N
				(a)	(b)	(c)	(d)	(e)	(f)	(g)	(h)=(a)+(c)-(d)-(e)-(f)	(i)=(a)+(c)-(d)-(e)-(f)-(g)
Vincoli derivanti dalla legge (V1)												
	CONTRIBUTO DI CONCESSIONE			13.284,77		278,86	278,86					13.284,77
	QUOTA TARI CORRESPETTIVO			4.307,97	2.500,00		2.000,00				500,00	2.307,97
	SANZIONI AMMINISTRATIVE DI MATERIA EDILIZIA			10.385,65		5.000,00					5.000,00	15.385,65
	FONDO PER L'ESERCIZIO DELLE FUNZIONI FONDAMENTALI DEGLI ELLI ART. 106 DECRETO LEGGE 34 DEL 15/05/2000 - FONDO PER LA MANCANZA RISCOSSIONE DEL CANONE E DELLA TASSA PER OCCUPAZIONE SPAZI E AREE PUBBLICHE (COMAPPTOSAP)			38.252,29		406,93					406,93	38.659,22
Totale vincoli derivanti dalla legge (V1)				66.230,78	2.500,00	5.685,79	2.278,86	-	-	-	5.906,93	69.637,71
Vincoli derivanti da Trasferimenti												
	FONDO PER LA SANIFICAZIONE DEGLI AMBIENTI			1.136,84								1.136,84
	CONTRIBUTO STRAORDINARIO PER GARANTIRE LA CONTINUITA' DEI SERVIZI EROGATI ALLA SPESA PER UTENZE DI I.E. E G.A.S. (DL 17/2022 SRG. 27 C.2)					11.748,00					11.748,00	11.748,00
	FONDO PER FAVORIRE IL BENESSERE DEI MINORENNI E PER IL CONTRASTO ALLA POVERTA' EDUCATIVA (D. 72/2022 ART.39)					431,05					431,05	431,05
	CONTRIBUTO PULIZIA SEGGIO ELETTORALE			473,71								473,71
	FONDO DI SOSTEGNO ATTIVITA' ECONOMICHE, ARTIGIANALIE E COMMERCIALI DEI COMUNI NELLE AREE INTERNE			29.143,52	17.486,28	11.657,52	17.050,00				12.093,80	20.751,04
Totale vincoli derivanti da trasferimenti (V2)				30.754,07	17.486,28	23.836,57	17.050,00	-	-	-	24.271,85	37.540,64
Vincoli derivanti da finanziamenti												
	-											
Totale vincoli derivanti da finanziamenti (V3)												
Vincoli formalmente attribuiti dall'ente												
	-											
Totale vincoli formalmente attribuiti dall'ente (V4)												
Altri vincoli												
	-											
Totale altri vincoli (V5)												
Totale risorse vincolate (V=V1+V2+V3+V4+V5)				96.984,85	19.986,28	29.522,36	19.328,86	-	-	-	30.179,78	107.178,35

Nell'ambito dei fondi vincolati sono allocate anche le somme assegnate nel corso del 2020/2021/2022 dallo Stato a sostegno delle maggiori spese e delle minori entrate correlate alle difficoltà derivanti dall'epidemia da COVID 19.

Nel dettaglio troviamo tra i vincoli derivanti da trasferimento:

- il contributo di cui all'art. 114, comma 1, del D.L. 18/2020 per le spese di sanificazione degli ambienti di Province, Città metropolitane e Comuni per l'importo di Euro 1.136,84.-;
- il contributo di cui all'art. 1, comma 65 ter, della Legge 205/2017 per il sostegno delle attività economiche, artigianali e commerciali dei comuni nelle aree interne per l'importo di Euro 23.751,04.-;

tra i vincoli derivanti dalla legge:

- il trasferimento compensativo di cui all'art. 181, comma 5, del D.L. 34/2020 per la mancata riscossione del canone e della tassa per l'occupazione di spazi e aree pubbliche (COSAP e TOSAP) per un importo tra acconto e saldo pari a Euro 3.124,71.-;
- il fondo per il sostegno delle funzioni fondamentali di cui all'art. 106 del D.L. 34/2020 pari a complessivi Euro 35.534,61.-;
- fondo agevolazioni TARI categorie economiche interessate dalle chiusure obbligatorie o dalle restrizioni nell'esercizio delle rispettive attività per un importo di Euro 2.307,97.-.

L'effettivo utilizzo nel corso del 2022 delle risorse sopra citate verrà dimostrato mediante apposito prospetto da presentare al MEF quale certificazione della perdita di gettito connessa all'emergenza epidemiologica da COVID 19, al netto delle minori spese e delle risorse assegnate dallo Stato a vario titolo a ristoro delle minori entrate e maggiori spese connesse all'emergenza.

Il Comune di Bieno ha vincolato l'intera quota del fondo a sostegno delle attività economiche, artigianali e commerciali dei Comuni nelle aree interne di Euro 11.657,52.- (anno 2022) applicabile nel bilancio di previsione 2023 per la copertura delle spese derivanti dalla concessione dei contributi.

Per quanto riguarda il contributo all'art. 114, comma 1, del D.L. 18/2020 per le spese di sanificazione degli ambienti di Province, Città metropolitane e Comuni l'importo concesso di Euro 1.136,84.- risulta inutilizzato e pertanto totalmente vincolato nel risultato di amministrazione.

Il trasferimento compensativo di cui all'art. 181, comma 5, del D.L. 34/2020 per la mancata riscossione del canone e della tassa per l'occupazione di spazi e aree pubbliche (COSAP e TOSAP) di Euro 3.124,71.-, va totalmente vincolato nel risultato di amministrazione.

Altre risorse vincolate nel risultato di amministrazione derivano da:

- contributi di concessione per un importo di Euro 13.284,77.-;
- sanzioni pecuniarie in materia di sanatorie edilizie per un importo di Euro 15.385,65.-.

ALLEGATO A/3 – ELENCO RISORSE DESTINATE NEL RISULTATO DI AMMINISTRAZIONE

Si riporta quanto previsto dal punto 13.7.3 dell'allegato 4/1:

"Le quote destinate agli investimenti del risultato di amministrazione, come definite dall'articolo 42, comma 4, al presente decreto, e dall'articolo 187, comma 1, del TUEL, sono rappresentate nell'allegato a/3 al rendiconto."

I fondi destinati a investimento sono costituiti dalle entrate in c/capitale senza vincoli di specifica destinazione, e sono utilizzabili solo a seguito dell'approvazione del rendiconto.

La quota del risultato di amministrazione destinata agli investimenti è costituita dalle entrate in conto capitale senza vincoli di specifica destinazione che ancora non hanno finanziato spese di investimento, e sono utilizzabili con provvedimento di variazione di bilancio solo a seguito dell'approvazione del rendiconto.

Negli allegati al bilancio di previsione e al rendiconto riguardanti il risultato di amministrazione, non si provvede all'indicazione della destinazione agli investimenti delle entrate in conto capitale che hanno dato luogo ad accantonamento al fondo crediti di dubbia esigibilità, per l'importo dell'accantonamento, sino all'effettiva riscossione delle stesse.

Capitolo di entrata	Descriz.	Capitolo di spesa	Descriz.	Risorse destinate agli investim. al 1/1/N ¹	Entrate destinate agli investimenti accertate nell'esercizio N	Impegni eserc. N finanziati da entrate destinate accertate nell'esercizio o da quote destinate del risultato di amministrazione ²	Fondo plurienn. vinc. al 31/12/N finanziato da entrate destinate accertate nell'esercizio o da quote destinate del risultato di amministrazione	Cancellazione di residui attivi costituiti da risorse destinate agli investimenti ³ o eliminazione della destinazione su quote del risultato di amministrazione (+) e cancellazione di residui passivi finanziati da risorse destinate agli investimenti (-) (gestione dei residui)	Risorse destinate agli investim. al 31/12/ N
				(a)	(b)	(c)	(d)	(e)	(f)=(a) +(b) - (c)-(d)-(e)
	AVANZO DI AMMINISTRAZIONE CHE FINANZIA INVESTIMENTI - QUOTA DESTINATA AVANZO DI AMMINISTRAZIONE			128.460,39		111.051,11			17.409,28
Totale				128.460,39	-	111.051,11	-	-	17.409,28

QUOTA DISPONIBILE DEL RISULTATO DI AMMINISTRAZIONE

La quota libera del risultato di amministrazione può essere utilizzata con il bilancio di previsione o con provvedimento di variazione di bilancio, solo a seguito dell'approvazione del rendiconto, per le finalità di seguito indicate in ordine di priorità:

- a) per la copertura dei debiti fuori bilancio;
- b) per i provvedimenti necessari per la salvaguardia degli equilibri di bilancio (per gli enti locali previsti dall'articolo 193 del TUEL) ove non possa provvedersi con mezzi ordinari;
- c) per il finanziamento di spese di investimento;
- d) per il finanziamento delle spese correnti a carattere non permanente;
- e) per l'estinzione anticipata dei prestiti.

Pertanto, l'utilizzo dell'avanzo di amministrazione è prioritariamente destinato alla salvaguardia degli equilibri di bilancio e della sana e corretta gestione finanziaria dell'ente.

Resta salva la possibilità di impiegare l'eventuale quota del risultato di amministrazione "svincolata", sulla base della determinazione dell'ammontare definitivo del fondo crediti di dubbia esigibilità rispetto alla consistenza dei residui attivi di fine anno, per finanziare lo stanziamento riguardante il fondo crediti di dubbia esigibilità nel bilancio di previsione dell'esercizio successivo a quello cui il rendiconto si riferisce.

La quota libera, data dalla differenza, se positiva, tra il risultato di amministrazione e le quote accantonate, vincolate e destinate, è pari ad €. 342.622,43.-.

LA SITUAZIONE PATRIMONIALE SEMPLIFICATA

Il rendiconto dell'esercizio dell'esercizio 2022, costituito dal Conto del bilancio e dallo stato patrimoniale del Comune di Bieno è stato redatto secondo i criteri previsti dal Decreto 23 giugno 2011, n. 118 e ss.mm.e ii., ed in particolare secondo gli allegati 4/2 (principio contabile della contabilità finanziaria) e allegato 4/3 (principio contabile applicato della contabilità economico - patrimoniale).

L'art. 15 quater, comma 1, del D.L. 34/2020, convertito con modificazioni, dalla L. 58/2020, ha previsto che gli enti con popolazione inferiore a 5.000 abitanti che rinviavano la contabilità economico – patrimoniale, con riferimento all'esercizio 2022, alleghino al conto del bilancio una situazione patrimoniale semplificata al 31.12.2022. Tale situazione sarà costituita dall'attivo e dal passivo dello stato patrimoniale redatto secondo gli schemi previsti dall'Allegato 10 al D.Lgs. 118/2011 e consentirà che le seguenti voci possano essere valorizzate con importo pari a 0,00:

- ✓ Crediti vs. lo Stato ed altre Amministrazioni pubbliche per la partecipazione al fondo di rotazione;
- ✓ Rimanenze;
- ✓ Crediti da tributi destinati al finanziamento della sanità;
- ✓ Ratei attivi e passivi;
- ✓ Risconti attivi e passivi;
- ✓ Riserve da capitale;
- ✓ Risultato economico dell'esercizio;
- ✓ Acconti;
- ✓ Contributi agli investimenti;
- ✓ Concessioni pluriennali;
- ✓ Conti d'ordine.

Il Comune di Bieno ha adottato la deliberazione consiliare n. 09 di data 25.06.2020 con la quale ha disposto dell'esercizio di avvalersi della facoltà di non tenere la contabilità economico – patrimoniale ai sensi dell'art. 232, comma 2, del D.Lgs. 267/2000 e ss.mm. e ii., e di allegare, a partire dal rendiconto 2020, una situazione patrimoniale semplificata al 31.12 dell'anno di riferimento, redatta secondo lo schema di cui all'allegato 10 al D.Lgs. 118/2011 e con le modalità semplificate definite dall'Allegato A al Decreto Ministeriale 11 novembre 2019.

ANALISI ANZIANITA' DEI RESIDUI

PARTE ENTRATA

	2017 e precedenti	2018	2019	2020	2021	2022	Totale
Titolo 1	1.753,92 €					932,82 €	2.686,74 €
Titolo 2					113.962,43 €	173.349,19 €	287.311,62 €
Titolo 3	533,31 €	695,53 €	759,32 €	1.768,48 €	5.670,85 €	51.946,45 €	61.373,94 €
Titolo 4				9.664,94 €	15.455,11 €	221.930,45 €	247.050,50 €
Titolo 5							- €
Titolo 6							- €
Titolo 7							- €
Titolo 9	333,38 €				149,85 €	3.489,77 €	3.973,00 €
Totale	2.620,61 €	695,53 €	759,32 €	11.433,42 €	135.238,24 €	451.648,68 €	602.395,80 €

PARTE SPESA

	2017 e precedenti	2018	2019	2020	2021	2022	Totale
Titolo 1	2.000,00 €	2.000,00 €	2.000,00 €	1.304,84 €	4.774,54 €	140.091,83 €	152.171,21 €
Titolo 2		73.590,63 €	908,90 €	899,68 €	11.375,81 €	251.304,92 €	338.079,94 €
Titolo 3							- €
Titolo 4							- €
Titolo 5							- €
Titolo 7	682,00 €	3.764,08 €	2.026,58 €	575,00 €	2.727,91 €	35.745,93 €	45.521,50 €
Totale	2.682,00 €	79.354,71 €	4.935,48 €	2.779,52 €	18.878,26 €	427.142,68 €	535.772,65 €

SPESE DI RAPPRESENTANZA

**ELENCO DELLE SPESE DI RAPPRESENTANZA
SOSTENUTE DAGLI ORGANI DI GOVERNO DELL'ENTE
NELL'ANNO 2022***(articolo 16, comma 26, del decreto legge 13 agosto 2011, n. 138)*

Delibera di approvazione regolamento n. _____ del _____
(Indicare gli estremi del regolamento dell'ente (se risulti adottato) che disciplina le spese di rappresentanza)

SPESE DI RAPPRESENTANZA SOSTENUTE NELL'ANNO 2022⁽¹⁾

Descrizione dell'oggetto della spesa	Occasione in cui la spesa è stata sostenuta	Importo della spesa (euro)
FIORI	MATRIMONIO CIVILE	47,00.-
CAMPANA	MOSTRA BOVINA S. MATTEO	122,00.-
FIORI	COMMEMORAZIONE CADUTI	32,00.-
Totale delle spese sostenute		201,00.-

ATTESTAZIONE DEI TEMPI DI PAGAMENTO

In merito all'attività di pagamento delle pubbliche amministrazioni, la normativa vigente prevede l'individuazione di un indicatore di tempestività dei pagamenti. Tale parametro è stato introdotto e disciplinato dall'art. 8 del D.L. 66/2014, convertito con modificazioni, dalla L. 89/2017 e dal D.P.C.M. 22.09.2014 che ne ha definito le modalità di calcolo e di pubblicazione sul sito dell'Amministrazione.

L'indicatore è definito in termini di ritardo medio di pagamento ponderato in base all'importo delle fatture e viene calcolato inserendo:

- ✓ al numeratore, la somma dell'importo di ciascuna fattura pagata nel periodo di riferimento moltiplicato per i giorni effettivi intercorrenti tra la data di scadenza della fattura stessa e la data di pagamento ai fornitori;
- ✓ al denominatore, la somma degli importi di tutte le fatture pagate nel periodo di riferimento.

L'unità di misura determinata corrisponde al numero di giorni, preceduto da un segno – (meno) in caso di pagamento avvenuto mediamente in anticipo rispetto alla scadenza della fattura

RENDICONTO DELLA GESTIONE 2022

Dichiarazione inerente l'attestazione dei tempi di pagamento ai sensi dell'art. 41 del D.L. 66/2014

Visto l'art. 41, comma 1, del D.L. n. 66/2014, convertito in L. n. 89/2014, che prevede che a decorrere dall'esercizio 2014, alle relazioni ai bilanci consuntivo e di esercizio delle pubbliche amministrazioni, di cui all'art. 1, comma 2, del D.Lgs. n. 165/2001, è allegato un prospetto, sottoscritto dal legale rappresentante e dal responsabile del servizio finanziario, attestante l'importo dei pagamenti relativi a transazioni commerciali effettuati dopo la scadenza dei termini previsti dal D.Lgs. n. 231/2002, nonché l'indicatore annuale di tempestività dei pagamenti di cui all'art. 33 del D.Lgs. n. 33/2013

S i a t t e s t a

che sulla base delle risultanze agli atti del servizio finanziario dell'Ente, opportunamente elaborate, nell'esercizio 2022, l'importo dei pagamenti relativi a transazioni commerciali effettuati dopo la scadenza dei termini previsti dal D.Lgs. 231/2002 risulta essere pari a Euro 0,00.- e che l'indicatore annuale di tempestività dei pagamenti per l'intero anno 2022, viene determinato in – 24,99 giorni.

Il Legale rappresentante
F.to Tognolli Giorgio Mario

Il Responsabile del Servizio Finanziario
F.to Capra Nicoletta

Successivamente all'approvazione del bilancio di previsione per l'esercizio 2022/2024 sono stati effettuati i seguenti prelievi dal fondo di riserva:

- ✓ deliberazione giuntale n. 22 di data 17.02.2022 "1' prelievo dal fondo di riserva ordinario e 1' variazione alle dotazioni di cassa del bilancio di previsione esercizio finanziario 2022/2024 – art. 75, comma 5 bis, lettera d) del D.Lgs. 267/2000";
- ✓ deliberazione giuntale n. 43 di data 25.03.2022 "2' prelievo dal fondo di riserva ordinario e 2' variazione alle dotazioni di cassa del bilancio di previsione esercizio finanziario 2022/2024 – art. 75, comma 5 bis, lettera d) del D.Lgs. 267/2000";
- ✓ deliberazione giuntale n. 67 di data 28.04.2022 "3' prelievo dal fondo di riserva ordinario e 3' variazione alle dotazioni di cassa del bilancio di previsione esercizio finanziario 2022/2024 – art. 75, comma 5 bis, lettera d) del D.Lgs. 267/2000";
- ✓ deliberazione giuntale n. 79 di data 12.05.2022 "4' prelievo dal fondo di riserva ordinario e 4' variazione alle dotazioni di cassa del bilancio di previsione esercizio finanziario 2022/2024 – art. 75, comma 5 bis, lettera d) del D.Lgs. 267/2000";
- ✓ deliberazione giuntale n. 98 di data 23.06.2022 "5' prelievo dal fondo di riserva ordinario e 5' variazione alle dotazioni di cassa del bilancio di previsione esercizio finanziario 2022/2024 – art. 75, comma 5 bis, lettera d) del D.Lgs. 267/2000";
- ✓ deliberazione giuntale n. 115 di data 29.07.2022 "6' prelievo dal fondo di riserva ordinario e 6' variazione alle dotazioni di cassa del bilancio di previsione esercizio finanziario 2022/2024 – art. 75, comma 5 bis, lettera d) del D.Lgs. 267/2000";
- ✓ deliberazione giuntale n. 125 di data 04.08.2022 "7' prelievo dal fondo di riserva ordinario e 7' variazione alle dotazioni di cassa del bilancio di previsione esercizio finanziario 2022/2024 – art. 75, comma 5 bis, lettera d) del D.Lgs. 267/2000";
- ✓ deliberazione giuntale n. 147 di data 29.09.2022 "8' prelievo dal fondo di riserva ordinario e 8' variazione alle dotazioni di cassa del bilancio di previsione esercizio finanziario 2022/2024 – art. 75, comma 5 bis, lettera d) del D.Lgs. 267/2000";
- ✓ deliberazione giuntale n. 163 di data 03.11.2022 "9' prelievo dal fondo di riserva ordinario e 9' variazione alle dotazioni di cassa del bilancio di previsione esercizio finanziario 2022/2024 – art. 75, comma 5 bis, lettera d) del D.Lgs. 267/2000";
- ✓ deliberazione giuntale n. 180 di data 01.12.2022 "10' prelievo dal fondo di riserva ordinario e 10' variazione alle dotazioni di cassa del bilancio di previsione esercizio finanziario 2022/2024 – art. 75, comma 5 bis, lettera d) del D.Lgs. 267/2000";
- ✓ deliberazione giuntale n. 187 di data 22.12.2022 "11' prelievo dal fondo di riserva ordinario e 11' variazione alle dotazioni di cassa del bilancio di previsione esercizio finanziario 2022/2024 – art. 75, comma 5 bis, lettera d) del D.Lgs. 267/2000";
- ✓ deliberazione giuntale n. 191 di data 29.12.2022 "12' prelievo dal fondo di riserva ordinario e 12' variazione alle dotazioni di cassa del bilancio di previsione esercizio finanziario 2022/2024 – art. 75, comma 5 bis, lettera d) del D.Lgs. 267/2000",

e sono state effettuate le seguenti variazioni di bilancio, con i relativi provvedimenti:

- ✓ deliberazione consiliare n. 6 di data 17.03.2022 "Prima variazione al Documento Unico di Programmazione (DUP) 2022/2024 e al bilancio di previsione 2022/2024";
- ✓ deliberazione consiliare n. 8 di data 21.04.2022 "Seconda variazione al Documento Unico di Programmazione (DUP) 2022/2024 e al bilancio di previsione 2022/2024";
- ✓ deliberazione giuntale n. 68 di data 28.04.2022 "Variazione di cui all'art. 175, comma 4, del D.Lgs. 18 agosto 2000 n. 267 adottata in via d'urgenza – variazione alle dotazioni di competenza e di cassa del bilancio di previsione e del Documento Unico di Programmazione (DUP) 2022/2024", ratificata con successiva deliberazione consiliare n. 12 di data 23.06.2022 "Ratifica deliberazione della giunta comunale n. 68 del 28.04.2022 avente ad oggetto: "Variazione di cui all'art. 175, comma 4, del D.Lgs. 18 agosto 2000 n. 267 adottata in via

d'urgenza – variazione alle dotazioni di competenza e di cassa del bilancio di previsione e del Documento Unico di Programmazione (DUP) 2022/2024”;

- ✓ deliberazione consiliare n. 15 di data 07.07.2022 “Variazione di assestamento generale e controllo della salvaguardia degli equilibri di bilancio – Bilancio di previsione finanziario 2022/2024”;
 - ✓ deliberazione giuntale n. 124 di data 04.08.2022 “Variazione di cui all’art. 175, comma 4, del D.Lgs. 18 agosto 2000 n. 267 adottata in via d’urgenza – 5^ variazione alle dotazioni di competenza e di cassa del bilancio di previsione e del Documento Unico di Programmazione (DUP) 2022/2024”, ratificata con successiva deliberazione consiliare n. 17 di data 29.09.2022 “Ratifica deliberazione della giunta comunale n. 124 del 04.08.2022 avente ad oggetto: “Variazione di cui all’art. 175, comma 4, del D.Lgs. 18 agosto 2000 n. 267 adottata in via d’urgenza – 5^ variazione alle dotazioni di competenza e di cassa del bilancio di previsione e del Documento Unico di Programmazione (DUP) 2022/2024”;
 - ✓ deliberazione consiliare n. 18 di data 29.09.2022 “Sesta variazione al Documento Unico di Programmazione (DUP) 2022/2024 e al bilancio di previsione 2022/2024”;
 - ✓ deliberazione consiliare n. 24 di data 12.10.2022 “Settima variazione al Documento Unico di Programmazione (DUP) 2022/2024 e al bilancio di previsione 2022/2024”;
 - ✓ deliberazione consiliare n. 26 di data 22.11.2022 “Ottava variazione al Documento Unico di Programmazione (DUP) 2022/2024 e al bilancio di previsione 2022/2024”;
 - ✓ deliberazione giuntale n. 4 di data 24.01.2022 “Variazione alle dotazioni di cassa del bilancio di previsione finanziario 2022/2024 – art. 175, comma 5 bis, lettera d), del D.Lgs 267/2000”;
 - ✓ deliberazione giuntale n. 37 di data 17.03.2022 “Variazione alle dotazioni di cassa del bilancio di previsione finanziario 2022/2024 – art. 175, comma 5 bis, lettera d), del D.Lgs 267/2000”;
 - ✓ deliberazione giuntale n. 60 di data 21.04.2022 “Variazione alle dotazioni di cassa del bilancio di previsione finanziario 2022/2024 – art. 175, comma 5 bis, lettera d), del D.Lgs 267/2000”;
 - ✓ deliberazione giuntale n. 104 di data 07.07.2022 “Variazione alle dotazioni di cassa del bilancio di previsione finanziario 2022/2024 – art. 175, comma 5 bis, lettera d), del D.Lgs 267/2000”;
 - ✓ deliberazione giuntale n. 146 di data 29.09.2022 “Variazione alle dotazioni di cassa del bilancio di previsione finanziario 2022/2024 – art. 175, comma 5 bis, lettera d), del D.Lgs 267/2000”;
 - ✓ deliberazione giuntale n. 156 di data 12.10.2022 “Variazione alle dotazioni di cassa del bilancio di previsione finanziario 2022/2024 – art. 175, comma 5 bis, lettera d), del D.Lgs 267/2000”;
 - ✓ deliberazione giuntale n. 175 di data 22.11.2022 “Variazione alle dotazioni di cassa del bilancio di previsione finanziario 2022/2024 – art. 175, comma 5 bis, lettera d), del D.Lgs 267/2000”.
-

GLI ORGANISMI PARTECIPATI

Il 23 settembre 2016 è entrato in vigore il Decreto Legislativo 19 agosto 2016, n. 175. "Testo unico in materia di società a partecipazione pubblica" che, tra le altre cose, introduce alcuni adempimenti obbligatori in capo all'ente controllante, in particolare, entro il 23 marzo 2017, l'approvazione della delibera consiliare di revisione straordinaria delle partecipazioni possedute dall'Ente locale (adempimento obbligatorio anche in assenza di partecipazioni), la trasmissione dell'esito (anche negativo) della ricognizione alla banca dati società partecipate, la trasmissione del provvedimento di ricognizione alla sezione regionale di controllo della Corte dei conti.

Con deliberazione n. 33 del 16 dicembre 2021 il Consiglio comunale ha approvato la ricognizione ordinaria - analisi annuale dell'assetto complessivo delle partecipazioni societarie possedute ed eventuale piano di razionalizzazione - art. 7 co. 11 L.P. 29 dicembre 2016, n. 19 e art. 20, d.lgs. 19 agosto 2016 n. 175. Si è stato dato atto che non ricorrendo le ipotesi di cui al comma 3 bis 1 dell'art. 18 della Legge provinciale 10 febbraio 2005 n. 1, non si è reso necessario adottare il programma di razionalizzazione societaria.

DENOMINAZIONE SOCIALE	CAPITALE SOCIALE	QUOTA DI PARTECIPAZIONE	Risultato di esercizio anno 2020	Risultato di esercizio anno 2021
Consorzio dei Comuni Trentini Soc. Coop.	10.173,00	0,51000%	522.342	601.289
Funivie Lagorai Spa	9.375.498,00	0,00129%	-51.792	98.288
Dolomiti Energia Holding Spa	411.496.169,00	0,00049%	50.898.485	47.596.413
Primiero Energia Spa	9.938.990,00	0,06600%	1.903.208	16.878.249
Azienda per il Turismo Valsugana Soc. Coop.	53.000,00	1,89000%	39.812	79.327
Trentino Riscossioni Spa	1.000.000,00	0,00450%	405.244	93.685
Trentino Digitale Spa	3.500.000,00	0,00400%	988.853	1.085.552

ESITI VERIFICA DEI CREDITI E DEBITI AL 31.12.2022

La verifica dei crediti e dei debiti al 31.12.2022, con le società partecipate Consorzio dei Comuni Trentini Soc. Coop., Funivie Lagorai Spa, Dolomiti Energia Holding Spa, Primiero Energia Spa, Azienda per il Turismo Valsugana Soc. Coop., Trentino Riscossioni Spa e Trentino Digitale Spa ha avuto esito positivo e non sono state riscontrate discordanze tra i saldi contabili evidenziati e le scritture contabili del Comune. Le verifiche correttamente asseverate dai rispettivi organi di revisione presentano le seguenti risultanze:

Consorzio dei Comuni Trentini Soc. Coop.	Credito del Comune al 31.12.2022: Euro 0,00 Debiti del Comune al 31.12.2022: Euro 0,00
Funivie Lagorai SPA	Credito del Comune al 31.12.2022: Euro 0,00 Debiti del Comune al 31.12.2022: Euro 0,00
Dolomiti Energia Holding Spa	Credito del Comune al 31.12.2022: Euro 0,00 Debiti del Comune al 31.12.2022: Euro 108,00
Primiero Energia Spa	Credito del Comune al 31.12.2022: Euro 0,00 Debiti del Comune al 31.12.2022: Euro 0,00
Azienda per il Turismo Valsugana Soc. Coop.	Credito del Comune al 31.12.2022: Euro 0,00 Debiti del Comune al 31.12.2022: Euro 0,00
Trentino Riscossioni Spa	Credito del Comune al 31.12.2022: Euro 682,70 Debiti del Comune al 31.12.2022: Euro 40,97
Trentino Digitale Spa	Credito del Comune al 31.12.2022: Euro 0,00 Debiti del Comune al 31.12.2022: Euro 0,00

